

ZAVOD ZA ZAŠTITU ZDRAVLJA PANČEVO

B I L T E N
ZDRAVSTVENO-STATISTIČKIH POKAZATELJA
ZA JUŽNOBANATSKI OKRUG
ZA 2004. GODINU

Pančevo, 2005. godina

Izdava~:
ZAVOD ZA ZA[TITU ZDRAVLJA PAN^EVO
Pan~evo, ul. Pasterova 2,
Tel/fax 013-522-965

Za izdava~a:
Dr Ljiljana Lazi}
Recenzent:
Dr Ljiljana Lazi}
specijalista socijalne medicine

Urednik:
Dr Ljiljana Lazi},
specijalista socijalne medicine

Priprema podataka:
OJ Sektor za socijalnu medicinu i organizaciju zdravstvene slu`be

Kompjuterska priprema:
Vi{i zdravstveni statisti~ar Sla|ana Aleksi}

Tira`:
100 primeraka

2005. godine

PREDGOVOR

BILTEN je statistički prikaz zdravstvene delatnosti i zdravstvenog stanja stanovništva i redovna je publikacija Zavoda za zaštitu zdravlja u Pan-evu u kojoj se objavljuju godišnji zdravstveno-statistički podaci za Ju`nabanatski okrug.

Prvi Bilten zdravstveno-statističkih pokazatelja za Ju`nabanatski okrug je izdat 1974. godine, a kao redovna publikacija se objavljuje od 1977. godine.

Prikazani zdravstveno-statistički podaci su prikupljeni na osnovu zakonskih propisa u oblasti zdravstva i Programa i planova o statističkim istraživanjima u oblasti zdravstva. Zdravstveno-statistički podaci i podaci demografske statistike, dostavljenih od strane zdravstvenih ustanova Ju`nabanatskog okruga i Republičkog Zavoda za statistiku, obrađivani su korišćenjem jedinstvenih metoda koje omogućuju njihovu uporedivost u du`em vremenskom periodu. Podaci su grupisani u više celina koje se odnose prvenstveno na demografska kretanja u okrugu Ju`nog Banata, a zatim na zaposlene zdravstvene radnike, obim i sadržaj rada u zdravstvenim ustanovama, registrovano oboljevanje i umiranje stanovnika od najčešćih bolesti i povreda, kao i preventivne aktivnosti zdravstvenih ustanova u oblasti zdravstvene zaštite od zaraznih bolesti i unapređenju životne sredine.

Nadamo se da će ova publikacija zadovoljiti potrebe korisnika, s tim da sa zahvalnošću prihvatamo svaku sugestiju usmerenu ka poboljšanju budućeg rada na izradi godišnjeg Biltena zdravstveno-statističkih pokazatelja.

Pan-evo, decembar, 2005.

DrLjiljana Lazić

r.br.	S A D R @ A J	broj tabele	broj strane
1.	Uvod.....	1-21
2.	Demografski podaci	3-198
3.	Zdravstvena zaštita dece predškolskog uzrasta.....	20-2429
4.	Zdravstvena zaštita dece školskog uzrasta i omladine	25-3053
5.	Zdravstvena zaštita žena.....	31-3682
6.	Zdravstvena zaštita radnika	37-4197
7.	Zdravstvena zaštita odraslih.....	42-44116
8.	Zdravstvena zaštita u slučajima hitne medicinske pomoći	45-46134
9.	Zdravstvena zaštita u slučajima za polivalentnu patronažu	47-49138
10.	Stomatološka zdravstvena zaštita	50-52143
11.	Zdravstveno-vaspitni rad.....	53150
12.	Dermatovenerološka zdravstvena zaštita	54-56153
13.	Antituberkulozna zdravstvena zaštita	57-65161
14.	Zdravstvena zaštita u slučajima za fizikalnu medicinu i rehabilitaciju.....	66-69173
15.	Specijalisti-ko konsultativna zdravstvena zaštita ...	70-77179
16.	Stacionarna zdravstvena zaštita.....	78-84191
17.	Porodjaji i pobađaji u zdravstvenim ustanovama.....	85-89213
18.	Zdravstvena zaštita u slučajima za transfuziju.....	90-91221
19.	Rad Sektora za epidemiologiju i mikrobiologiju Zavoda za zaštitu zdravlja Pan-evo.....	92-108224
20.	Rad Sektora za higijenu i zaštitu životne sredine Zavoda za zaštitu zdravlja Pan-evo.....	109-120245
21.	Rad Sektora za socialnu medicinu i organizaciju zdravstvene službe Zavoda za zaštitu zdravlja Pan-evo.	121-122263

r.br	NAZIV GRAFIKONA	broj grafikona	broj strane
1.	Pet vode}ih uzroka smrti u Ju`nobanatskom okrugu, AP Vojvodini I Republici Srbiji u 2004. godini127
2.	Natalitet i mortalitet u Ju`nobanatskom okrugu od 1987. do 2004. godine228
3.	Utvrđjena oboljenja i stanja u osnovnoj zdravstvenoj za{titi dece pred{kolskog uzrasta u Ju`nobanatskom okrugu u 2004. godini351
4.	Deset naj-e{}ih oboljenja i stanja u osnovnoj zdravstvenoj za{titi dece pred{kolkog uzrasta u okrugu Ju`ni Banat u 2004. godini prema dijagnozama452.
5.	Utvr ena oboljenja i stanja u osnovnoj zdravstvenoj za{titi dece {kolskog uzrasta i omladine u okrugu Ju`ni Banat u 2004. godini prema grupama oboljenja580
6.	Deset naj-e{}ih oboljenja i stanja u osnovnoj zdravstvenoj za{titi dece {kolkog uzrasta i omladine u okrugu Ju`ni Banat u 2004. godini prema dijagnozama681
7.	Utvr ena oboljenja i stanja u osnovnoj zdravstvenoj za{titi `ena u okrugu Ju`ni Banat u 2004. godini prema grupama oboljenja794
8.	Deset naj-e{}ih oboljenja i stanja u osnovnoj zdravstvenoj za{titi `ena u okrugu Ju`ni Banat u 2004. godini prema dijagnozama895
9.	Utvr ena oboljenja i stanja u osnovnoj zdravstvenoj za{titi radno aktivnog stanovni{tva u okrugu Ju`ni Banat u 2004. godini prema grupama oboljenja9114
10.	Deset naj-e{}ih oboljenja i stanja u osnovnoj zdravstvenoj za{titi radno aktivnog stanovni{tva u okrugu Ju`ni Banat u 2004. godini prema dijagnozama10115
11.	Utvr ena oboljenja i stanja u osnovnoj zdravstvenoj za{titi odraslih u okrugu Ju`ni Banat u 2004. godini prema grupama oboljenja11132
12.	Deset naj-e{}ih oboljenja i stanja u osnovnoj zdravstvenoj za{titi odraslih u okrugu Ju`ni Banat u 2004. godini prema dijagnozama12133
13.	Utvr ena oboljenja po MKB-10 u stomatolo{koj zdravstvenoj za{titi u okrugu Ju`ni Banat u 2004. godini (stopa na 1000 stanovnika)13	...149
14.	Deset naj-e{}ih oboljenja i stanja u dermatovenerolo{koj zdravstvenoj za{titi u okrugu Ju`ni Banat u 2004. godini14	...160
15.	Broj novootkrivenih lica od aktivne tuberkuloze registrovanih u slu`bi antituberkulozne zdravstvene za{tite u Ju`nobanatskom okrugu u 2004.godini15172
16.	Procentualna u~estalost pet naj-e{}ih oboljenja u16	...211

	bolni~kom morbiditetu u zdravstvrnom centru “Vr{ac” u Vr{cu u 2004.godini		
17.	Procentualna u~estalost pet naj~e{}ih oboljenja u bolni~kom morbiditetu u zdravstvrnom centru “Ju`ni Banat” u Pan~evu u 2004.godini17	...211.
19.	Pet naj~e{}ih grupa oboljenja u stacionarnoj zdravstvenoj za{titi u zdravstvenom centru “ Vr{ac” u Vr{cu u 2004. godini18212
20.	Pet naj~e{}ih grupa oboljenja u stacionarnoj zdravstvenoj za{titi u zdravstvenom centru “ Ju`ni Banat” u Pan~evu u 2004. godini19212
21.	Dvadeset~etvoro~asovna koncentracija $\text{A} \setminus \text{I}$ u vazduhu (C_{95}) u Pan~evu u 2004. godini20254
22.	Vi{egodi{nji rezultati merenja NH_3 u vazduhu (24h koncentracije) C_{98}21255
23.	Procenat neispravnih uzoraka vode za pi}e iz gradskih vodovoda u Ju`nibanatskom okrugu u 2004. godini22257
24.	Procenat neispravnih uzoraka vode za pi}e iz seoskih vodovoda u Ju`nibanatskom okrugu u 2004. godini23259

DEMOGRAFSKO-ZDRAVSTVENA SITUACIJA I ORGANIZACIJA ZDRAVSTVENE SLU@BE U JU@NOBANATSKOM OKRUGU

Zavod za za{titu zdravlja Pan~evo pokriva svojom delatno{u}u Ju`nobanatski okrug povr{ine 4248 km² sa 313 937 stanovnika, prema popisu iz 2002.godine, sa 8 op{tina (najve}a op{tina Pan~evo 127162, najmanja op{tina Opovo 11016 stanovnika) u okviru kojih se nalazi 94 naseljenih mesta. Prose~na gustina naseljenosti je 74 stanovnika po 1 km². Osnovne vitalne doga|aje stanovnika Ju`nobanatskog okruga u 2004. godine karakteri{e blago smanjenje stope nataliteta, stope prirodnog prira{taja i op{te smrtnosti, ali jo{ uvek su to negativne vrednosti tako da i dalje starosna struktura stanovni{tva Ju`nobanatskog okruga odgovara regresivnom biolo{kom tipu. Stopa smrtnosti odoj~adi kao najosetljiviji pokazatelj rada zdravstvene slu`be pa i ukupnog socijalno-ekonomskog miljea, varirala je poslednjih nekoliko godina, u 2003.godini iznosila je 13.74 promila, da bi u 2004. godini do{lo do pada stope smrtnosti odoj~adi na 10.92 promila. U pogledu uzroka smrti, uo~ava se pad udela nasilnih smrti u poslednjih 10 godina (1992. godine iznosi 4,61% a u 2000. godini 2.98%), a u 2004.godini opet porast na 3,92%. Vrednosti stopa specifi~nog mortaliteta u pogledu vode}ih uzroka prirodnih smrti pokazuju da se u Ju`nobanatskom okrugu u 2004. godini nalaze bolesti cirkulatornog sistema i tumori ~ijem nastanku znatno doprinosi demografska stuktura stanovni{tva i stil savremenog na~ina `ivota ljudi na ovom podru~ju (smanjena fizi~ka aktivnost, neadekvatna ishrana, kori{enje duvana i aklohola i drugo). Karakteristi~no za 2004. godinu je pojava nedefinisanih uzroka smrti (po X reviziji Me|unarodne klasifikacije bolesti XVIII grupa - simptomi, znaci i patolo{ki klini~ki i laboratorijski nalazi) na tre}em mestu {to je pretpostavka smanjenog kori{enja zdravstvene za{tite preminulih te samim tim i nemogu}nost da se precizno utvrdi uzrok njihove smrti.

Vrednost stope vanbolni~kog morbiditeta odraslih je sa 1023/1000 stanovnika u 2002. godini porasla na 1149/1000 stanovnika u 2003.godini da bi u 2004. godini pala na 1094 stanovnika. Na prvom mestu se nalaze oboljenja iz grupe respiratornih oboljenja (301/1000 stan. - dijagnoza akutna upala `drela i tonzila), na drugom mestu nalazi grupa bolesti krvotoka (205/1000 stan.), na tre}em mestu se nalaze oboljenja mi{i}no~ko{tanog sistema (108/1000 stan. - dijagnoza druga oboljenja le|a). U mnogim grupama registrovanih oboljenja preovla|uju hroni~na masovna nezarazna oboljenja koja su kao i uzroci smrti rezultat starenja i savremenog na~ina `ivota stanovni{tva. Kada je u pitanju registrovano oboljevanje dece do 18 godina izdvajaju se oboljenja sistema za disanje (1721/1000 dece - dijagnoza akutna upala `drela i tonzila), zatim zarazne i paraziterne bolesti (182 na 1000 dece) i na tre}em mestu bolesti uva i mastoidnog nastavka. Oboljevanje registrovano u vanbolni~kim zdravstvenim ustanovama Ju`nobanatskog okruga odgovara po obimu i strukturi oboljevanja stanovni{tva Vojvodine.

Registrovano oboljevanje stanovni{tva u bolni~koj zdravstvenoj za{titi u op{tim bolnicama varira u poslednjih 10 godina, s tim da je u 2004. godini (9047 epizoda bolni~kog le~enja na 100 000 stanovnika) do{lo do blagog pada kori{enja bolni~ke zdravstvene za{tite za 11.% u odnosu na 2003 godinu (9136 epizoda na 100 000 stanovnika. Na prvom mestu u registrovanom bolni~kom morbiditetu se nalaze bolesti sistema za varenje (1058/100 000 stan.), na drugom bolesti sistema krvotoka (1023/100 000 stan.), a na tre}em bolesti sistema za disanje (902/100 000 stan.), na ~etvrtom mestu su bolesti mokra}no~polnog sistema (630/100 000stan.) a na petom mestu tumori (581/100 000 stan.).

Broj porodjaja u zdravstvenim ustanovama Ju`nobanatskog okruga u 2004.god. pove}an je za19% u odnosu na 2003.godinu, a broj poba~aja smanjen za 11.5%.

Veliki broj naseljenih mesta u svim opštinama u Južnobanatskom okrugu ima adekvatno organizovanu, razvijenu, razgranatu i dostupnu mrežu državnih zdravstvenih ustanova, i njihovu organizaciju i rad prati Zavod za zaštitu zdravlja u Pančevu. Na okrugu se nalazi 13 zdravstvenih ustanova: 6 domova zdravlja, 1 apoteka, 2 zdravstvena centra, 3 specijalne bolnice i 1 zavod za zaštitu zdravlja. Pored njih Zavod prati i rad 5 ustanove socijalne zaštite koje obavljaju zdravstvenu delatnost. U njima je u 2003. godini bilo zaposleno ukupno 4676 radnika (72% medicinski a 28% nemedicinski radnici) što se beleži kao blago progresivna vrednost u poslednjih 8 godina. Ukupna obezbeđenost lekarima u Južnobanatskom okrugu iznosi 465 stanovnika po 1 lekaru što odgovara boljem nivou obezbeđenosti nego u Srbiji.

Punktovima primarne zdravstvene zaštite je pokriveno 73% naseljenih mesta u Južnobanatskom okrugu, s tim da ovu zdravstvenu zaštitu obezbeđuje 1 lekar za 676 stanovnika, što odgovara prosečnoj obezbeđenosti primarnom zaštitom u Srbiji. Bez obzira na povoljnu razvijenost zdravstvene službe u primarnoj zdravstvenoj zaštiti, opterećenost lekara je znatna (24 poseta dnevno u službi opšte medicine) u odnosu na prosečnu opterećenost lekara u Srbiji, a i korišćenje ove zdravstvene zaštite (3 posete u službi opšte medicine po 1 stanovniku; 1 poseta savetovalištu po 1 detetu starosti 1-6 godina) je takođe iznad proseka u Srbiji. Ovo govori u prilog određenog nivoa zdravstvene kulture stanovništva kao i određenog tipa zdravstvene prakse zdravstvenih radnika u Južnobanatskom okrugu. Farmaceutsku delatnost obavlja 1 samostalna apotekarska ustanova u Pančevu, a preostalih 7 domova zdravlja u okrugu ima organizacione jedinice koje obavljaju farmaceutsku delatnost (apoteke) u svom sastavu.

Bolnica zdravstvena zaštita se ostvaruje u 2 opšte bolnice, koje imaju ukupno 1152 postelja. Obezbeđenost iznosi 3,6 postelja na 1000 stanovnika Južnobanatskog okruga. Prosečan broj dana lečenja u ovim bolnicama iznosi 8 dana, a iskorišćenost opštih bolnica u Južnobanatskom okrugu iznosi 55%. Ukupna stopa hospitalizacije u opštim bolnicama iznosi 90 hospitalizovanih na 1000 stanovnika. U okrugu se nalaze i 3 specijalne bolnice (2 neuropsihijatrijske i 1 plućna) sa ukupno 2110 bolesničkih postelja koje obezbeđuju stanovništvu u Srbiji tercijernom zdravstvenom zaštitom.

U Biltenu nisu prikazani podaci o obimu rada i oboljevanju registrovanim u drugim oblicima obavljanja zdravstvene delatnosti - iji su osniva-i fizička i pravna lica (zdravstvene ustanove u privatnom vlasništvu) zbog neredovnog dostavljanja zdravstvenostatističkih izveštaja od strane zdravstvenih radnika koji u njima obavljaju zdravstvenu delatnost.

**ZDRAVSTVENE USTANOVE
U JU@NOBANATSKOM OKRUGU PO OP[TINAMA**

Tabela 1.

Sedi{te zdravstvene ustanove	Naziv zdravstvene ustanove
Alibunar	Dom zdravlja "Alibunar"
Bela Crkva	Dom zdravlja "Bela Crkva"
	Specijalna bolnica za plu}ne bolesti "Budislav Babi}"
Vr{ac	Zdravstveni centar "Vr{ac" - dom zdravlja - op{ta bolnica - apoteka
	Neuropsihijatrijska bolnica "Dr Slavoljub Bakalovi}"
Kova~ica	Dom zdravlja "Kova~ica"
Kovin	Dom zdravlja "Kovin"
	Neuropsihijatrijska bolnica "Kovin"
Opovo	Dom zdravlja "Opovo"
Pan~evo	Zavod za za{titu zdravlja
	Zdravstveni centar "Ju`ni banat" - dom zdravlja - op{ta bolnica
	Apoteka "Pan~evo"
Plandi{te	Dom zdravlja "1. Oktobar"

ZDRAVSTVENI RADNICI, ZDRAVSTVENI SARADNICI I NEMEDICINSKI RADNICI U OKRUGU JU@NI BANAT U 2004.

Tabela 2.

R. br.	Opština	Ukupno	Zdravstveni radnici				Zdravstveni saradnici				Ni`a stru-na sprema	Nemedi-cinski radnici
			Ukupno	visoka stru-na sprema	vi{a stru-na sprema	srednja stru-na sprema	Ukupno	visoka stru-na sprema	vi{a stru-na sprema	srednja stru-na sprema		
0	1	2	3	4	5	6	7	8	9	10	11	12
	Ju`nobanatski okrug	3347	2865	803	218	1844	446	105	79	262	36	1329
1	D.Z.Alibunar	136	109	41	8	60	27	7		20		43
2	D.Z.B.Crkva	106	89	27	7	55	16	2	3	11	1	42
3	TBCB.Crkva	79	75	13	10	52	3		1	2	1	71
4	Z.C.Vr{ac	510	454	135	33	286	56	15	14	27		193
a)	bolni-ka slu`ba	304	287	66	24	197	17	3	12	2		92
b)	vanbol.slu`ba	196	157	59	9	89	39	12	2	25		101
5	NPB Vr{ac	233	187	26	17	144	16	7	8	1	30	139
6	D.Z.Kova-ica	143	111	39	6	66	30	6	2	22	2	41
7	D.Z.Kovin	156	122	45	9	68	34	6	7	21		41
8	NPB Kovin	240	223	32	15	176	15	6	6	3	2	169
9	D.Z.Opovo	63	51	21	2	28	12	1		11		19
10	ZZZZ Pan-evo	70	37	16	4	17	33	8	11	14		19
11	Apoteka Pan-evo	73	0				73	35		38		68
12	Z.C.Pan-evo	1458	1344	387	105	852	114	9	27	78		473
a)	dom zdravlja	631	574	221	47	306	70	3		67		114
b)	medicina rada											
c)	op{ta bolnica	791	758	161	55	542	33	4	24	5		134
d)	zajedni-ke slu`be	23	12	5	3	4	11	2	3	6		225
13	D.Z.Plandi{te	80	63	21	2	40	17	3		14		11

Demografski podaci

Ju`nabanatski okrug obuhvata teritoriju od 4248 km². Po popisu iz 1991. godine na teritoriji Ju`nabanatskog okruga `ivi 328.428 stanovnika, a prema popisu iz 2002. godine ima 313937 stanovnika, {to zna-i da je do{lo do smanjenja broja stanovnika za 5%. Prose-na gustina naseljenosti je 74 stanovnika po 1 km².

Starosna struktura stanovnika Ju`nabanatskog okruga je prikazana prema podacima iz popisa stanovnika iz 2002. godine i odgovara regresivnom biolo{kom tipu sa oko 12,6% stanovnika starijih od 65 godina i oko 8,3% u dobnjoj grupi od 0-6 godina.

Osnovne vitalne doga|aje stanovnika Ju`nabanatskog okruga od 1970. do 2002. godine karakteri{e:

- Prisutno je stalno smanjenje broja `ivoro|ene dece, {to rezultira opadanjem stope nataliteta kao pozitivne komponente u prirodnom kretanju stanovni{tva. Od 1987. do 1991. godine ova stopa varira od 11,06 do 11,14 na 1000 stanovnika, da bi u 1992. godini i dalje ova stopa opadala ispod 10 promila i u 2000. godini iznosi 9,00 promila. U 2004.godini stope nataliteta je 10,21. Uo~ava se da se Ju`nabanatski okrug u opisanom periodu nalazi u fazi nepovoljnog nataliteta prema svetskim standardima (ispod 12 promila po SZO). Kao pokazatelji starenja populacije Ju`nabanatskog okruga pojavljuju se stopa prirodnog prira{taja, koja nastavlja svoj negativni trend u 2004. godini i ima najnegativniji vrednost u poslednjih 10 godina (u 2004. godini iznosi -4,61, a u 2004.godini dolazi do pada prirodnog prira{taja na -4.58 i vitalni indeks koji pokazuje trend opadanja u poslednjih 10 godina (u 2003. godini iznosi 69,84), a u 2004.godini dolazi do pada vitalnog indeksa 69,04. Vrednosti ovih pokazatelja imaju pribli`ne vrednosti u odnosu na populaciju Vojvodine koja ima sli~nu starosnu strukturu stanovni{tva. U 2004. godini najnepovoljniji vitalni indeks u Ju`nabanatskom okrugu ima stanovni{tvo op{tina Plandi{te i Alibunar (40,80) i (54,36).
- Reproaktivna sposobnost `ena, koja se meri stopom fertiliteta, od 1970. do 1997. godine nije pokazivala zna-ajna odstupanja, sem 1994. kada je iznosila 25,70, a od 1997.godine bele`i pad, da bi od 1999 godine do{lo do porasta stope fertiliteta na 42,40 u 2004.godini.
- Uo~ava se porast ukupnog broja umrlih lica sa op{tom stopom smrtnosti u 2000. godini od 14,8 promila, u 2002.godini 14,82, da bi u 2004.godini doslo do pada i iznosi 14,79. U ukupnom broju umrlih najve}i udeo imaju stanovnici starosti 65 godina i vi{e (64,8%). Me|u umrlima mu{karci imaju u~e sa 52%, a `ene 48%. Prose-na starost umrlih mu{kara u Ju`nabanatskom okrugu je 67,24 godina, a umrlih `ena 73,78 godina, {to odgovara prose~noj starosti umrlih na nivou Republike Srbije.
- Stopa smrtnost odoj~adi od 1991. godine (18,58 ‰) do 1997. godine (14,2 ‰) varira, da bi 1998 godine imala nagli pad (9‰), 1999.godine nagli porast (14,1‰). U 2000. i 2001.godini dolazi do pada smrtnosti odoj~adi na 13,30‰, da bi u 2004.godini do{lo do pada smrtnosti odoj~adi na 10,92‰. U 2003. godine se uo~ava nepovoljna vrednost mrtvorodjenosti od 6,87‰ koja je ve}a od vrednosti mrtvorodjenosti za podru~je Vojvodine (6,34‰) dok je u 2004.godini do{lo do pada vrednosti stope mrtvorodjenosti na 6,55‰ {to je jo{ uvek iznad vrednosti stope mrtvorodjenosti za teritoriju pokrajine Vojvodine (5,89‰) i Republike Srbije (5,36‰). Najnepovoljnija stopa mrtvorodjenosti za 2004.godinu je u u op{tini Opovo (16,53‰);
- U pogledu uzroka smrti, uo~ava se porast udela nasilnih smrti u odnosu na predhodnu godinu (2003. godine iznosi 3,48% a u 2004. godini 3,91%).
- Vrednosti specifi~nog mortaliteta u pogledu uzroka prirodnih smrti pokazuju da se u Ju`nabanatskom okrugu u 2004. godini na prvom mestu nalaze bolesti sistema krvotoka, na drugom mestu su tumori a na tre}em simptomi, znaci i nedovoljno definisana stanja.

BROJ STANOVNIKA U JU@NOBANATSKOM OKRUGU

Tabela 3.

R. br.	OP[TINA	BROJ STANOVNIKA PO POPISU 1991	BROJ STANOVNIKA PO POPISU 2002.	DECA I OMLADINA						POSEBNE GRUPE STANOVNI[TVA		.@ENE		
				DOBNE GRUPE						DOBNE GRUPE				
				0 godina	0-6 godina	7-14 godina	15-18 godina	7-18 godina	19-27 godina	18 i vi{e	65 i vi{e	15-49 godina	25-50 godina	15 i vi{e
0	1	2	3	4	5	6	7	8	9	10	11	12	13	14
	UKUPNO	328428	313937	2887	18277	28804	16890	45695	27339	247078	49485	75621	115902	136513
1	ALIBUNAR	26535	22954	207	1368	2169	1157	3326	2127	18053	4441	4935	7872	9900
2	BELA CRKVA	23707	20367	195	1255	1943	1073	3016	2234	15901	3192	4814	7424	8788
3	VR[AC	58228	54369	513	3185	4714	2801	7516	6035	43155	8862	13349	20100	24172
4	KOVA^ICA	30469	27890	276	1719	2663	1473	4136	2867	21759	4753	6266	9961	11777
5	KOVIN	38263	36802	354	2276	3731	2078	5809	3929	28363	6001	8536	13383	15533
6	OPOVO	11384	11016	102	644	1065	608	1673	1155	8597	1848	2526	3976	4659
7	PAN^EVO	125261	127162	1125	7091	11366	7067	18433	7778	100513	17675	32334	48425	55897
8	PLANDI[TE	14581	13377	115	739	1153	633	1786	1214	10737	2713	2861	4761	5787

VITALNE KARAKTERISTIKE STANOVNI[TV A PO OP[TINAMA U JU@NOBANATSKOM OKRUGU U 2004. GODINI

Tabela 4.

R. br.	OP[TINA	.@IVORO\ENI		STOPA PRIRODN OG PRIRA- [TAJA	U M R L I				STOPA SMRTNOSTI ODOJ^ADI (NA 1000 @IVORO\ENIH)	BROJ MRTVOR O\ENIH	STOPA MORTINATALI TETA (NA 1000 @IVORO\ENIH)	STOPA FERTILITET A (NA 1000 @ENA UZRASTA 15 49 GODINA)	VITALNI INDEKS
		BROJ	STOPA NATALI- TETA(NA 1000 STANOVNI KA)		UKUPNO		OD TOGA ODOJ^AD						
					BROJ	STOPA (NA 1000 STANOVNI KA)	BROJ	%					
0	1	2	3	4	5	6	7	8	9	10	11	12	13
	REPUBLIKA SRBIJA*	78186	10.43	-3.49	104320	10.42	633	0.61	8.10		0.00	43.21	74.95
	AP VOJVODINA	20206	9.94	-4.70	29764	14.77	143	0.48	7.08		0.00	40.69	67.89
	OKRUG JU@NI BANAT	3206	10.21	-4.58	4644	14.79	35	0.75	10.92		0.00	42.40	69.04
1	ALIBUNAR	218	9.50	-7.97	401	17.47	2	0.50	9.17		0.00	44.17	54.36
2	BELA CRKVA	232	11.39	-5.11	336	16.50	1	0.30	4.31		0.00	48.19	69.05
3	VR[AC	617	11.35	-4.23	847	15.58	2	0.24	3.24		0.00	46.22	72.85
4	KOVA^ICA	262	9.39	-7.92	483	17.32	1	0.21	3.82		0.00	41.81	54.24
5	KOVIN	395	10.73	-3.37	519	14.10	3	0.58	7.59		0.00	46.27	76.11
6	OPOVO	121	10.98	-3.90	164	14.89	1	0.61	8.26		0.00	47.90	73.78
7	PAN^EVO	1259	9.90	-3.03	1644	12.93	18	1.09	14.30		0.00	38.94	76.58
8	PLANDI[TE	102	7.63	-11.06	250	18.69	2	0.80	19.61		0.00	35.65	40.80

* Republika Srbija, bez podataka sa Kosova

VITALNE KARAKTERISTIKE STANOVNIŠTVA U JUŽNOM BANATSKOM OKRUGU OD 1970. DO 2004. GODINE

Tabela 5.

R. br.	GODINA	.@IVORO\ENI		STOPA PRIRODNOG PRIRASTA [TAJA]	U M R L I						STOPA SMRTNOSTI ODOJAD I (NA 1000 @IVORO\ENIH)	STOPA FERTILITETA	VITALNI INDEKS
		BROJ	STOPA NATALITETA (NA 1000 STANOVNIKA)		UKUPNO		OD TOGA ODOJAD		UMRLI NASILNOM SMRTI U				
					BROJ	STOPA (NA 1000 STANOVNIKA)	BROJ	%	BROJ	%			
0	1	2	3	4	5	6	7	8	9	10	11	12	13
1	1970	4070	12.71	2.25	3348	10.46	204	6.09			50.12	44.58	121.56
2	1974	4560	13.77	3.68	3342	10.10	116	3.47			25.44	49.95	136.44
3	1977	4856	14.67	4.76	3279	9.89	105	3.20			21.62	53.19	148.09
4	1987	4089	11.06	0.29	3989	11.57	89	2.23			21.77	47.87	102.51
5	1988	3985	11.56	0.13	3940	11.43	81	2.06			20.33	46.54	101.14
6	1989	3762	10.91	-1.11	4143	12.02	71	1.71	160	3.86	18.87	43.95	90.80
7	1990	3791	11.55	-0.94	4100	12.49	67	1.63	186	4.54	17.67	48.61	92.46
8	1991	3660	11.14	-1.98	4310	13.12	68	1.56	194	4.50	18.58	46.16	84.92
9	1992	3564	10.85	-2.89	4514	13.74	55	1.22	208	4.61	15.43	46.03	78.95
10	1993	3499	10.65	-3.20	4549	13.85	73	1.61	179	3.93	20.86	45.11	76.92
11	1994	3490	10.60	-3.30	4555	13.90	61	1.34	200	4.39	17.50	25.57	76.62
12	1995	3506	10.70	-2.60	4352	13.30	34	0.78	133	3.06	9.70	44.95	80.56
13	1996	3477	10.60	-3.90	4740	14.50	42	0.89	195	4.11	12.10	44.60	73.40
14	1997	3307	10.20	-3.90	4605	14.10	47	1.02	194	4.21	14.20	42.40	71.81
15	1998	3110	9.55	-4.61	4603	14.20	28	0.61	183	3.98	9.00	39.87	67.56
16	1999	2979	9.15	-5.07	4621	14.30	42	0.91	197	4.26	14.10	38.19	64.47
17	2000	2930	9.00	-5.75	4795	14.79	39	0.81	143	2.98	13.31	38.19	61.11
18	2001	3158	9.89	-4.77	4681	14.66	42	0.90	217	4.63	13.30	40.49	67.46
19	2002	3146	10.02	-4.80	4653	14.82	45	0.97	177	3.80	14.30	41.60	67.61
19	2003	3348	10.66	-4.61	4794	15.27	46	0.96	167	4.98	13.74	44.27	69.84
19	2004	3206	10.21	-4.58	4644	14.79	35	0.75	182	5.67		42.40	69.04

@IVORO\ENI PREMA POLU I MRTVORO\ENI PO OP[TINAMA U JU@NOBANATSKOM OKRUGU U 2004. GODINI.

Tabela 6.

R.b r	OP[TINA	UKUPNO RO\ENI	@IVORO\ENI						MRTVORO\ENI	
			SVEGA		MU[KO		.@ENSKO		BROJ	%
			BROJ	%	BROJ	%	BROJ	%		
0	1	2	3	4	5	6	7	8	9	10
	OKRUG JU@NI BANAT	3206	3206	100.00	1655	51.62	1551	48.38		0.00
1	ALIBUNAR		218	#DIV/0!	101	46.33	117	53.67		#DIV/0!
2	BELA CRKVA		232	#DIV/0!	112	48.28	120	51.72		#DIV/0!
3	VR[AC		617	#DIV/0!	338	54.78	279	45.22		#DIV/0!
4	KOVA^ICA		262	#DIV/0!	136	51.91	126	48.09		#DIV/0!
5	KOVIN		395	#DIV/0!	208	52.66	187	47.34		#DIV/0!
6	OPOVO		121	#DIV/0!	61	50.41	60	49.59		#DIV/0!
7	PAN^EVO		1259	#DIV/0!	643	51.07	616	48.93		#DIV/0!
8	PLANDI[TE		102	#DIV/0!	56	54.90	46	45.10		#DIV/0!

**UMRLI PREMA POLU, PROSE^NA STAROST UMRLIH I LE^ENJE PRE SMRTI PO OP[TINAMA U
JU@NOBANATSKOM OKRUGU U 2004. GODINI**

Tabela 7.

R.b r	OP[TINA	UKUPNO UMRLI	P O L		PROSE^NA STAROST UMRLIH			LE^ENJE PRE SMRTI
			MU[KO	.@ENSKO	UKUPNO	MU[KO	.@ENSKO	
0	1	2	3	4	5	6	7	8
	REPUBLIKA SRBIJA*	104320	53393	50927	71.28	68.74	73.95	96507
	AP VOJVODINA	29764	14980	14784	70.68	67.41	73.99	28044
	OKRUG JU@NI BANAT	4644	2292	2352	70.55	67.24	73.78	4356
1	ALIBUNAR	401	205	196	71.48	68.17	74.94	373
2	BELA CRKVA	336	154	182	70.31	67.13	72.98	308
3	VR[AC	847	404	443	71.12	68.20	73.78	792
4	KOVA^ICA	483	187	483	70.82	68.03	73.77	453
5	KOVIN	519	262	257	71.20	67.29	75.18	474
6	OPOVO	164	83	81	71.75	69.90	73.63	140
7	PAN^EVO	1644	807	837	69.69	66.00	73.24	1582
8	PLANDI[TE	250	129	121	70.53	67.28	74.00	234

*Republika Srbija, bez podataka sa Kosova

UMRLI PREMA STAROSTI PO OP[TINAMA U JU@NOBANATSKOM OKRUGU U 2004. GODINI

Tabela 8.

R.b r	OP[TINA	UKUPNO UMRLI	S T A R O S T															
			DO 1 GODINE		1-4 GODINE		5-14 GODINA		15-24 GODINA		25-54 GODINA		55-64 GODINA		65-84 GODINA		85 I VI[E	
			BROJ	%	BROJ	%	BROJ	%	BROJ	%	BROJ	%	BROJ	%	BROJ	%	BROJ	%
0	1	2	3	4	5	6	7	8	9	10	11	13	14	15	17	18	19	20
	REPUBLIKA SRBIJA*	104320	633	0.6	101	0.1	153	0.1	571	0.5	10475	10.0	12858	12.3	69916	67.0	9613	9.2
	AP VOJVODINA	29764	143	0.5	30	0.1	45	0.2	196	0.7	3289	11.1	4118	13.8	19082	64.1	2861	9.6
	OKRUG JU@NI BANAT	4644	35	0.8	5	0.1	8	0.2	31	0.7	523	11.3	625	13.5	3011	64.8	406	8.7
1	ALIBUNAR	401	2	0.5		0.0	1	0.2	3	0.7	33	8.2	56	14.0	269	67.1	37	9.2
2	BELA CRKVA	336	1	0.3	1	0.3	1	0.3	3	0.9	36	10.7	60	17.9	201	59.8	33	9.8
3	VR[AC	847	2	0.2		0.0		0.0	5	0.6	101	11.9	101	11.9	567	66.9	71	8.4
4	KOVA^ICA	483	6	1.2		0.0		0.0	4	0.8	50	10.4	66	13.7	301	62.3	56	11.6
5	KOVIN	519	3	0.6		0.0	1	0.2	3	0.6	61	11.8	61	11.8	338	65.1	52	10.0
6	OPOVO	164	1	0.6		0.0		0.0	2	1.2	15	9.1	17	10.4	114	69.5	15	9.1
7	PAN^EVO	1644	18	1.1	4	0.2	4	0.2	11	0.7	192	11.7	236	14.4	1050	63.9	129	7.8
8	PLANDI[TE	250	2	0.8		0.0	1	0.4		0.0	35	14.0	28	11.2	171	68.4	13	5.2

*Republika Srbija, bez podataka sa Kosova

UMRLI PREMA UZROKU SMRTI U JU@NOBANATSKOM OKRUGU OD 1993. DO 2004. GODINE

Tabela 9.

R.b r	GODINE	UKUPNO UMRLI	UZROK SMRTI						
			PRIRODNA	NASILNA					
				SVEGA	NESREJNI SLU^AJEVI	SAMO- UBISTVO	UBISTVO	OSTALO	ZAKONSKE INTERVEN CIJE I RATNE OPERACIJE
0	1	2	3	4	5	6	7	8	9
1	1993	4549	4370	179	86	71	22	0	
2	1994	4555	4355	200	86	99	15	0	
3	1995	4352	4219	133	69	50	14	0	
4	1996	4740	4545	195	103	73	19	0	
5	1997	4605	4411	194	112	72	10	0	
6	1998	4603	4420	183	92	74	17	0	
7	1999	4621	4424	197	49	81	13	46	8
8	2000	4795	4652	143	57	60	6	20	
9	2001	4681	4464	217	115	65	13	24	
9	2002	4653	4476	177	82	63	17	15	
10	2003	4794	4627	167	61	68	14	24	
11	2004	4644	4462	182	83	72	5	22	

UMRLI PREMA UZROKU SMRTI I PO OP[TINAMA U JU@NOBANATSKOM OKRUGU**
U 2004. GODINI**

Tabela 10.

R. br	OP[TINA	UKUPNO UMRLI	U Z R O K S M R T I					
			PRIRODNA	N A S I L N A				
				SVEGA	NESRE] NI SLU^AJEVI	SAMO- UBISTVO	UBISTVO	OSTALO
0	1	2	3	4	5	6	7	8
	REPUBLIKA SRBIJA!*	104320	100468	3852	1496	1346	138	872
	AP VOJVODINA	29764	28425	1339	532	544	47	216
	OKRUG JU@NI BANAT	4644	4462	182	83	72	5	22
1	ALIBUNAR	401	382	19	10	7		2
2	BELA CRKVA	336	327	9	5	3		1
3	VR[AC	847	818	29	12	11		6
4	KOVA^ICA	483	464	19	6	11	1	1
5	KOVIN	519	493	26	11	10		5
6	OPOVO	164	153	11	4	5	2	
7	PAN^EVO	1644	1581	63	30	24	2	7
8	PLANDI[TE	250	244	6	5	1		

*Republika Srbija, bez podataka sa Kosova

VODE] I UZROCI SMRTI U OP[TINI ALIBUNAR U 2004. GODINI

Tabela 11.

R.b r	UZROK SMRTI			UKUPNO UMRILI		
				BROJ	%	
0	1			2	3	
	UKUPNO			A00-T98	401	100%
1	GRUPA II	TUMORI	C00-D48	70	17.46	
2	GRUPA IV	BOLESTI @LEZDA SA UNUTRA [NJIM LU^ENJEM,ISHRANE I METABOLIZ	E00-E90	8	2.00	
3	GRUPA V	DU[EVNI POREME] AJI I POREME] AJI PONA[ANJA	F00-F99	6	1.50	
4	GRUPA VI	BOLESTI NERVNOG SISTEMA	G00-G99	2	0.50	
5	GRUPA VII	BOLESTI OKA I PRIPOJAKA OKA	H00-H59			
6	GRUPA VIII	BOLESTI UVA I BOLESTI MASTOIDNOG NASTAVKA	H60-H95			
7	GRUPA IX	BOLESTI SISTEMA KRVOTOKA	I00-I99	247	61.60	
8	GRUPA X	BOLESTI SISTEMA ZA DISANJE	J00-J99	19	4.74	
9	GRUPA XI	BOLESTI SISTEMA ZA VARENJE	K00-K93	6	1.50	
10	GRUPA XIV	BOLESTI MOKRA] NO-POLNOG SISTEMA	N00-N99	5	1.25	
11	GRUPA XVI	STANJA U PORO\AJNOM PERIODU	P00-P96	1	0.25	
12	GRUPA XVIII	SIMPTOMI,ZNACI I PATOLO[KI KLINI^KI I LABORATORIJSKI NALAZI	R00-R99	18	4.49	
13	GRUPA XIX	POVREDE, TROVANJA I POSLEDICE DELOVANJA SPOLJNIH FAKTORA	S00-T98	19	4.74	

VODE] I UZROCI SMRTI U OP[TINI BELA CRKVA U 2004. GODINI

Tabela 12.

R.b r	UZROK SMRTI			UKUPNO UMRILI	
				BROJ	%
0	1			2	3
UKUPNO			A00-T98	336	100%
1	GRUPA I	ZARAZNE BOLESTI I PARAZITARNE BOLESTI	A00-B99	1	0.30
2	GRUPA II	TUMORI	C00-D48	49	14.58
3	GRUPA IV	BOLESTI @LEZDA SA UNUTRA[NJIM LU^ENJEM,ISHRANE I METABOLIZMA	E00-E90	10	2.98
4	GRUPA V	DU[EVNI POREME] AJI I POREME] AJI PONA[ANJA	F00-F99	1	0.30
5	GRUPA VI	BOLESTI NERVNOG SISTEMA	G00-G99	2	0.60
6	GRUPA VII	BOLESTI OKA I PRIPOJAKA OKA	H00-H59		
7	GRUPA VIII	BOLESTI UVA I BOLESTI MASTOIDNOG NASTAVKA	H60-H95		
8	GRUPA IX	BOLESTI SISTEMA KRVOTOKA	I00-I99	210	62.50
9	GRUPA X	BOLESTI SISTEMA ZA DISANJE	J00-J99	16	4.76
10	GRUPA XI	BOLESTI SISTEMA ZA VARENJE	K00-K93	6	1.79
11	GRUPA XIV	BOLESTI MOKRA] NO-POLNOG SISTEMA	N00-N99	12	3.57
12	GRUPA XVI	STANJA U PORO\AJNOM PERIODU	P00-P96	1	0.30
13	GRUPA XVIII	SIMPTOMI,ZNACI I PATOLO[KI KLINI^KI I LABORATORIJSKI NALAZI	R00-R99	19	5.65
14	GRUPA XIX	POVREDE, TROVANJA I POSLEDICE DELOVANJA SPOLJNIH FAKTORA	S00-T98	9	2.68

VODE] I UZROCI SMRTI U OP[TINI VR[AC U 2004. GODINI

Tabela 13.

R.b r	UZROK SMRTI			UKUPNO UMRLI	
				BROJ	%
0	1			2	3
UKUPNO			A00-T98	847	100%
1	GRUPA I	ZARAZNE BOLESTI I PARAZITARNE BOLESTI	A00-B99	4	0.47
2	GRUPA II	TUMORI	C00-D48	152	17.95
3	GRUPA III	BOLESTI KRV I BOLESTI KRVOTVORNIH ORGANA I POREME] AJI IMUNITETA	D50-D89	1	0.12
4	GRUPA IV	BOLESTI @LEZDA SA UNUTRA[NJIM LU^ENJEM,ISHRANE I METABOLIZMA	E00-E90	15	1.77
5	GRUPA V	DU[EVNI POREME] AJI I POREME] AJI PONA[ANJA	F00-F99	18	2.13
6	GRUPA VI	BOLESTI NERVNOG SISTEMA	G00-G99	4	0.47
7	GRUPA VII	BOLESTI OKA I PRIPOJAKA OKA	H00-H59		
8	GRUPA VIII	BOLESTI UVA I BOLESTI MASTOIDNOG NASTAVKA	H60-H95		
9	GRUPA IX	BOLESTI SISTEMA KRVOTOKA	I00-I99	531	62.69
10	GRUPA X	BOLESTI SISTEMA ZA DISANJE	J00-J99	21	2.48
11	GRUPA XI	BOLESTI SISTEMA ZA VARENJE	K00-K93	23	2.72
12	GRUPA XIV	BOLESTI MOKRA] NO-POLNOG SISTEMA	N00-N99	11	1.30
13	GRUPA XVI	STANJA U PORO\AJNOM PERIODU	P00-P96	1	0.12
14	GRUPA XVIII	SIMPTOMI,ZNACI I PATOLO[KI KLINI^KI I LABORATORIJSKI NALAZI	R00-R99	37	4.37
15	GRUPA XIX	POVREDE, TROVANJA I POSLEDICE DELOVANJA SPOLJNIH FAKTORA	S00-T98	29	3.42

VODE] I UZROCI SMRTI U OP[TINI KOVA^ICA U 2004. GODINI

Tabela 14.

R.b r	UZROK SMRTI		UKUPNO UMRILI		
			BROJ	%	
0	1		2	3	
UKUPNO			A00-T98	483	100%
1	GRUPA I	ZARAZNE BOLESTI I PARAZITARNE BOLESTI	A00-B99	1	0.21
2	GRUPA II	TUMORI	C00-D48	64	13.25
3	GRUPA IV	BOLESTI @LEZDA SA UNUTRA[NJIM LU^ENJEM,ISHRANE I METABOLIZMA	E00-E90	20	4.14
4	GRUPA V	DU[EVNI POREME]AJI I POREME]AJI PONA[ANJA	F00-F99	9	1.86
5	GRUPA VI	BOLESTI NERVNOG SISTEMA	G00-G99	7	1.45
6	GRUPA VII	BOLESTI OKA I PRIPOJAKA OKA	H00-H59		
7	GRUPA VIII	BOLESTI UVA I BOLESTI MASTOIDNOG NASTAVKA	H60-H95		
8	GRUPA IX	BOLESTI SISTEMA KRVOTOKA	I00-I99	312	64.60
9	GRUPA X	BOLESTI SISTEMA ZA DISANJE	J00-J99	16	3.31
10	GRUPA XI	BOLESTI SISTEMA ZA VARENJE	K00-K93	8	1.66
11	GRUPA XIV	BOLESTI MOKRA] NO-POLNOG SISTEMA	N00-N99	3	0.62
12	GRUPA XVI	STANJA U PORO\AJNOM PERIODU	P00-P96	2	0.41
13	GRUPA XVII	URO\ENE NAKAZNOSTI, DEFORMACIJE I HROMOSOMSKE NENORMALNOSTI	Q00-Q99	3	0.62
14	GRUPA XVIII	SIMPTOMI,ZNACI I PATOLO[KI KLINI^KI I LABORATORIJSKI NALAZI	R00-R99	19	3.93
15	GRUPA XIX	POVREDE, TROVANJA I POSLEDICE DELOVANJA SPOLJNIH FAKTORA	S00-T98	19	3.93

VODE] I UZROCI SMRTI U OP[TINI KOVIN U 2004. GODINI

Tabela 15.

R.br	UZROK SMRTI		UKUPNO UMRILI		
			BROJ	%	
0	1		2	3	
UKUPNO			A00-T98	519	100%
1	GRUPA I	ZARAZNE BOLESTI I PARAZITARNE BOLESTI	A00-B99	5	0.96
2	GRUPA II	TUMORI	C00-D48	94	18.11
3	GRUPA IV	BOLESTI @LEZDA SA UNUTRA[NJIM LU^ENJEM,ISHRANE I METABOLIZMA	E00-E90	14	2.70
4	GRUPA V	DU[EVNI POREME] AJI I POREME] AJI PONA[ANJA	F00-F99	1	0.19
5	GRUPA VI	BOLESTI NERVNOG SISTEMA	G00-G99	2	0.39
6	GRUPA VII	BOLESTI OKA I PRIPOJAKA OKA	H00-H59		
7	GRUPA VIII	BOLESTI UVA I BOLESTI MASTOIDNOG NASTAVKA	H60-H95		
8	GRUPA IX	BOLESTI SISTEMA KRVOTOKA	I00-I99	325	62.62
9	GRUPA X	BOLESTI SISTEMA ZA DISANJE	J00-J99	18	3.47
10	GRUPA XI	BOLESTI SISTEMA ZA VARENJE	K00-K93	11	2.12
11	GRUPA XII	BOLESTI KO@E I POTKO@NOG TKIVA	L00-L90	1	0.19
12	GRUPA XIII	BOLESTI MI[I] NO- KO[TANOG SISTEMA I VEZIVNOG TKIVA	M00-M99	1	0.19
13	GRUPA XIV	BOLESTI MOKRA] NO-POLNOG SISTEMA	N00-N99	9	1.73
14	GRUPA XVI	STANJA U PORO\AJNOM PERIODU	P00-P96	3	0.58
15	GRUPA XVIII	SIMPTOMI,ZNACI I PATOLO[KI KLINI^KI I LABORATORIJSKI NALAZI	R00-R99	9	1.73
16	GRUPA XIX	POVREDE, TROVANJA I POSLEDICE DELOVANJA SPOLJNIH FAKTORA	S00-T98	26	5.01

VODE] I UZROCI SMRTI U OP[TINI OPOVO U 2004. GODINI

Tabela 16.

R.b r	UZROK SMRTI			UKUPNO UMRLI	
				BROJ	%
0	1			2	3
UKUPNO			A00-T98	164	100%
1	GRUPA I	ZARAZNE BOLESTI I PARAZITARNE BOLESTI	A00-B99	1	0.61
2	GRUPA II	TUMORI	C00-D48	21	12.80
3	GRUPA IV	BOLESTI @LEZDA SA UNUTRA[NJIM LU^ENJEM, ISHRANE I METABOLIZMA	E00-E90	2	1.22
4	GRUPA V	DU[EVNI POREME] AJI I POREME] AJI PONA[ANJA	F00-F99	1	0.61
5	GRUPA VI	BOLESTI NERVNOG SISTEMA	G00-G99	2	1.22
6	GRUPA VII	BOLESTI OKA I PRIPOJAKA OKA	H00-H59		
7	GRUPA VIII	BOLESTI UVA I BOLESTI MASTOIDNOG NASTAVKA	H60-H95		
8	GRUPA IX	BOLESTI SISTEMA KRVOTOKA	I00-I99	97	59.15
9	GRUPA X	BOLESTI SISTEMA ZA DISANJE	J00-J99	10	6.10
10	GRUPA XI	BOLESTI SISTEMA ZA VARENJE	K00-K93	3	1.83
11	GRUPA XIV	BOLESTI MOKRA] NO-POLNOG SISTEMA	N00-N99	4	2.44
12	GRUPA XVI	STANJA U PORO\AJNOM PERIODU	P00-P96	1	0.61
13	GRUPA XVIII	SIMPTOMI, ZNACI I PATOLO[KI KLINI^KI I LABORATORIJSKI NALAZI	R00-R99	11	6.71
14	GRUPA XIX	POVREDE, TROVANJA I POSLEDICE DELOVANJA SPOLJNIH FAKTORA	S00-T98	11	6.71

VODE] I UZROCI SMRTI U OP[TINI PAN^EVO U 2004. GODINI

Tabela 17.

R.br	UZROK SMRTI			UKUPNO UMRLI		
				BROJ	%	
0	1			2	3	
	UKUPNO			A00-T98	1644	100%
1	GRUPA I	ZARAZNE BOLESTI I PARAZITARNE BOLESTI	A00-B99	7	0.43	
2	GRUPA II	TUMORI	C00-D48	312	18.98	
3	GRUPA III	BOLESTI KRV I BOLESTI KRVOTVORNIH ORGANA I POREME] AJI IMUNITETA	D50-D89	2	0.12	
4	GRUPA IV	BOLESTI @LEZDA SA UNUTRA[NJIM LU^ENJEM,ISHRANE I METABOLIZMA	E00-E90	41	2.49	
5	GRUPA V	DU[EVNI POREME] AJI I POREME] AJI PONA[ANJA	F00-F99	15	0.91	
6	GRUPA VI	BOLESTI NERVNOG SISTEMA	G00-G99	27	1.64	
7	GRUPA VII	BOLESTI OKA I PRIPOJAKA OKA	H00-H59			
8	GRUPA VIII	BOLESTI UVA I BOLESTI MASTOIDNOG NASTAVKA	H60-H95			
9	GRUPA IX	BOLESTI SISTEMA KRVOTOKA	I00-I99	974	59.25	
10	GRUPA X	BOLESTI SISTEMA ZA DISANJE	J00-J99	41	2.49	
11	GRUPA XI	BOLESTI SISTEMA ZA VARENJE	K00-K93	54	3.28	
12	GRUPA XII	BOLESTI KO@E I POTKO@NOG TKIVA	L00-L90	1	0.06	
13	GRUPA XIV	BOLESTI MOKRA] NO-POLNOG SISTEMA	N00-N99	19	1.16	
14	GRUPA XVI	STANJA U PORO\AJNOM PERIODU	P00-P96	11	0.67	
15	GRUPA XVII	URO\ENE NAKAZNOSTI, DEFORMACIJE I HROMOSOMSKE NENORMALNOSTI	Q00-Q99	5	0.30	
16	GRUPA XVIII	SIMPTOMI,ZNACI I PATOLO[KI KLINI^KI I LABORATORIJSKI NALAZI	R00-R99	72	4.38	
17	GRUPA XIX	POVREDE, TROVANJA I POSLEDICE DELOVANJA SPOLJNIH FAKTORA	S00-T98	63	3.83	

VOĐE] I UZROCI SMRTI U OP[TINI PLANDI[TE U 2004. GODINI

Tabela 18.

R.b r	UZROK SMRTI			UKUPNO UMRILI	
				BROJ	%
0	1			2	3
UKUPNO			A00-T98	250	100%
1	GRUPA I	ZARAZNE BOLESTI I PARAZITARNE BOLESTI	A00-B99	4	1.60
2	GRUPA II	TUMORI	C00-D48	39	15.60
3	GRUPA IV	BOLESTI @LEZDA SA UNUTRA[NJIM LU^ENJEM, ISHRANE I METABOLIZMA	E00-E90	9	3.60
4	GRUPA V	DU[EVNI POREME] AJI I POREME] AJI PONA[ANJA	F00-F99	6	2.40
5	GRUPA VI	BOLESTI NERVNOG SISTEMA	G00-G99	5	2.00
6	GRUPA VII	BOLESTI OKA I PRIPOJAKA OKA	H00-H59		
7	GRUPA VIII	BOLESTI UVA I BOLESTI MASTOIDNOG NASTAVKA	H60-H95		
8	GRUPA IX	BOLESTI SISTEMA KRVOTOKA	I00-I99	150	60.00
9	GRUPA X	BOLESTI SISTEMA ZA DISANJE	J00-J99	7	2.80
10	GRUPA XI	BOLESTI SISTEMA ZA VARENJE	K00-K93	7	2.80
11	GRUPA XIV	BOLESTI MOKRA] NO-POLNOG SISTEMA	N00-N99	2	0.80
12	GRUPA XVII	URO\ENE NAKAZNOSTI, DEFORMACIJE I HROMOSOMSKE NENORMALNOSTI	Q00-Q99	1	0.40
13	GRUPA XVIII	SIMPTOMI, ZNACI I PATOLO[KI KLINI^KI I LABORATORIJSKI NALAZI	R00-R99	14	5.60
14	GRUPA XIX	POVREDE, TROVANJA I POSLEDICE DELOVANJA SPOLJNIH FAKTORA	S00-T98	6	2.40

VOĐE] I UZROCI SMRTI U JU@NOBANATSKOM OKRUGU, AP VOJVODINI I REPUBLICI SRBIJI U 2004. GODINI

Tabela 19.

R.b r	UZROK SMRTI			Ju`noban.ok.		Vojvodina		Srbija**		
				br.	stopa*	br.	stopa*	br.	stopa*	
	I			2	3	3	3	3	3	
UKUPNO				A00-T98	4644	14.5	29764	15.1	104320	10.5
1	GRUPA I	ZARAZNE BOLESTI I PARAZITARNE BOLESTI	A00-B99	23	7.2	133	6.7	517	5.2	
2	GRUPA II	TUMORI	C00-D48	801	250.9	5839	295.5	19602	197.7	
3	GRUPA III	BOLESTI KRV I BOLESTI KRVOTVORNIH ORGANA I POREME] AJI IMUNITETA	D50-D89	3	0.9	58	2.9	138	1.4	
4	GRUPA IV	BOLESTI @LEZDA SA UNUTRA[NJIM LU^ENJEM,ISHRANE I METABOL	E00-E90	119	37.3	1141	57.7	2650	26.7	
5	GRUPA V	DU[EVNI POREME] AJI I POREME] AJI PONA[ANJA	F00-F99	57	17.9	341	17.3	676	6.8	
6	GRUPA VI	BOLESTI NERVNOG SISTEMA	G00-G99							
7	GRUPA VII	BOLESTI OKA I PRIPOJAKA OKA	H00-H59	51	16.0	284	14.4	1057	10.7	
8	GRUPA VIII	BOLESTI UVA I BOLESTI MASTOIDNOG NASTAVKA	H60-H95							
9	GRUPA IX	BOLESTI SISTEMA KRVOTOKA	I00-I99	2846	891.6	16108	815.2	56868	573.7	
10	GRUPA X	BOLESTI SISTEMA ZA DISANJE	J00-J99	148	46.4	1207	61.1	3868	39.0	
11	GRUPA XI	BOLESTI SISTEMA ZA VARENJE	K00-K93	118	37.0	942	47.7	3170	32.0	
12	GRUPA XII	BOLESTI KO@E I POTKO@NOG TKIVA	L00-L90	2	0.6	24	1.2	35	0.4	
13	GRUPA XIII	BOLESTI MI[I] NO- KO[TANOG SISTEMA I VEZIVNOG TKIVA	M00-M99	1	0.3	99	5.0	141	1.4	
14	GRUPA XIV	BOLESTI MOKRA] NO-POLNOG SISTEMA	N00-N99	65	20.4	387	19.6	1579	15.9	
15	GRUPA XV	TRUDNO] A,RA \ ANJE I BABINJE	O00-O99		0.0	1	0.1	2	0.0	
16	GRUPA XVI	STANJA U PORO \ AJNOM PERIODU	P00-P96	20	6.3	71	3.6	362	3.7	
17	GRUPA XVII	URO \ ENE NAKAZNOSTI, DEFORMACIJE I HROMOSOMSKE NENORMALNOSTI	Q00-Q99	9	2.8	64	3.2	213	2.1	
18	GRUPA XVIII	SIMPTOMI,ZNACI I PATOLO[KI KLINI^KI I LABORATORIJSKI NALAZI	R00-R99	199	62.3	1726	87.3	9590	96.7	
19	GRUPA XIX	POVREDE, TROVANJA I POSLEDICE DELOVANJA SPOLJNIH FAKTORA	S00-T98	182	57.0	1339	67.8	3852	38.9	

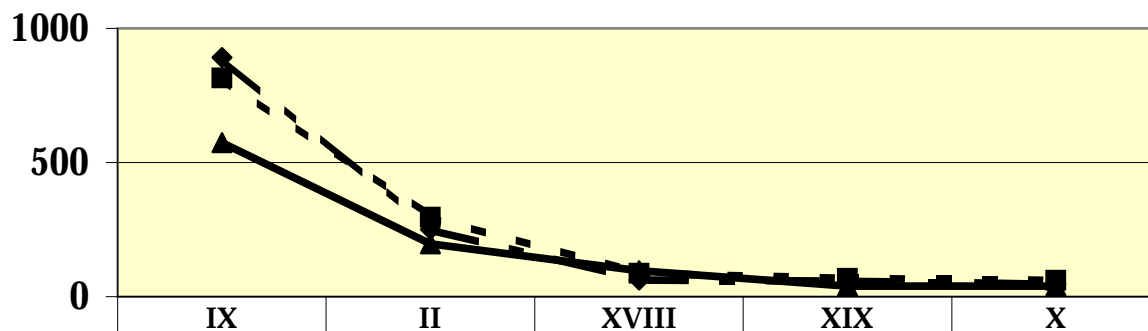
* Ukupno - op{ta stopa mortaliteta na 1000 stanovnika

Grupe bolesti - specifi-na stopa mortaliteta na 100000 stanovnika

** Republika Srbija, bez podataka sa Kosova

Grafikon 1.

**Pet vodećih uzroka smrti u Južnobanatskom okrugu, AP
Vojvodini i Republici Srbiji u 2004.godini**

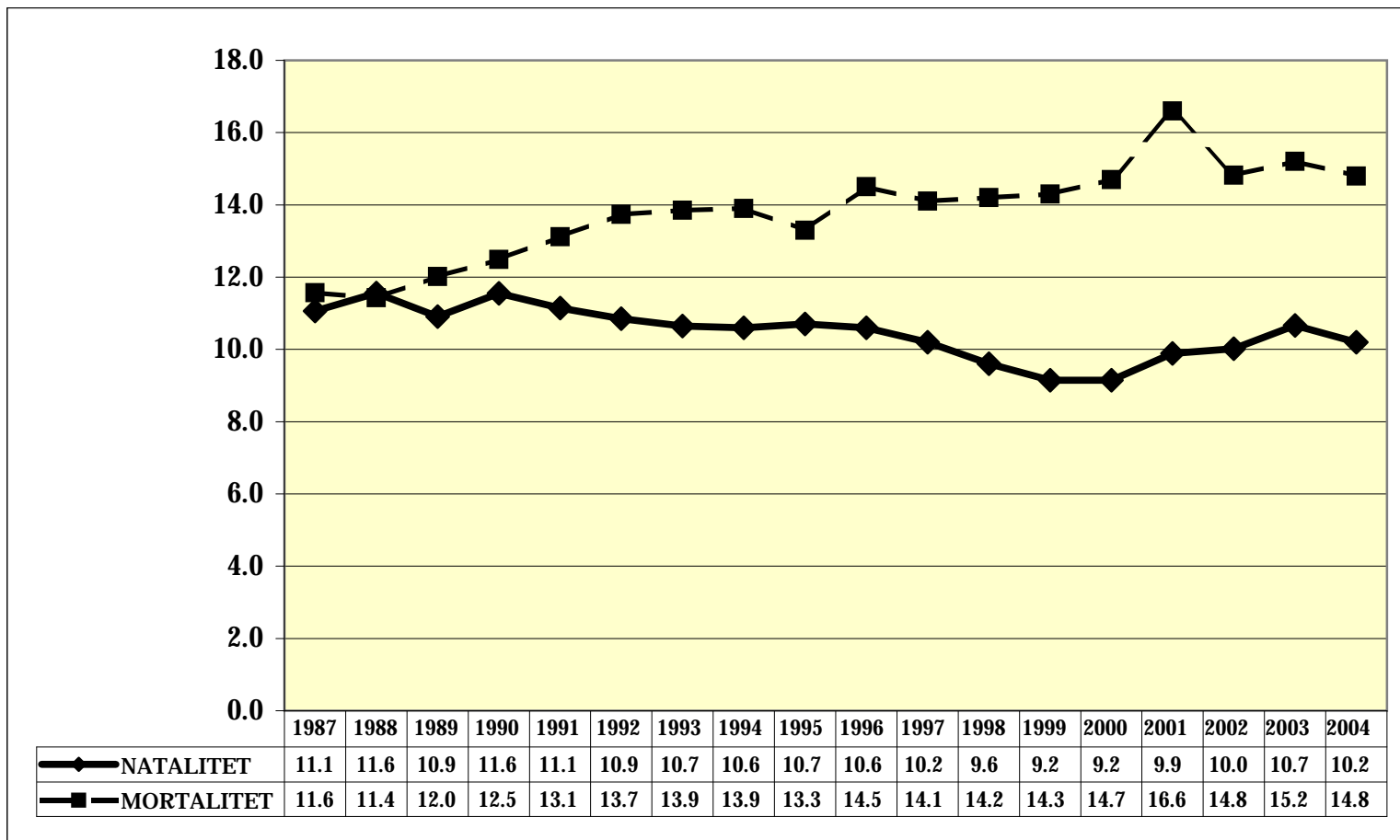


◆ Južnob. okrug	891.6	250.9	62.3	57.0	46.4
■ Vojvodina	815.2	295.5	87.3	67.8	61.1
▲ Srbija	573.7	197.1	96.7	38.9	39.0

grupa bolesti

Natalitet i mortalitet u Ju`nabanatskom okrugu od 1987. do 2004. godine

Grafikon 2.



Zdravstvena zaštita dece predškolskog uzrasta

Zdravstvenu zaštitu deci predškolskog uzrasta, u domovima zdravlja i zdravstvenim centrima na teritoriji Južnobanatskog okruga, u 2004. godini, pružilo je 22 doktora medicine (81% su specijalisti), 44 medicinskih sestara-tehničara sa višom i srednjom stručnom spremom i 9 zdravstvenih saradnika. Pojedini domovi zdravlja imaju jedinstvene službe za zdravstvenu zaštitu predškolske i školske dece (domovi zdravlja u Kovačici, Alibunaru, Opoju i Plandiću), s tim da u domovima zdravlja na teritoriji Južnobanatskog okruga zbog velike razuljenosti naseljenih mesta zdravstvenu zaštitu predškolske i školske dece pružaju i stručni timovi u zdravstvenim stanicama i ambulanta po naseljenim mestima. U Zdravstvenom centru u Vršcu isti lekari, specijalisti pedijatrije, su angažovani i u primarnoj i u stacionarnoj zdravstvenoj zaštiti predškolske dece. Broj i struktura zdravstvenih radnika koji obavljaju ovu zdravstvenu delatnost su prikazani prema specifičnoj organizaciji zdravstvene zaštite predškolske dece u pojedinim zdravstvenim ustanovama. U proseku na 830 dece predškolskog uzrasta dolazi 1 lekar, a jedna medicinska sestra na 415 dete.

U 2004. godini svako dete je, prosečno, imalo 7-8 epizode lečenja sa oko 3-4 prve posete kod doktora medicine u ordinaciji zbog bolesti ili povrede po epizodi i sa oko 7 poseta kod medicinske sestre zbog injekcione terapije, previjanja ili neke druge intervencije.

Kod svakog deteta je u proseku obavljen 1 sistematski ili kontrolni pregled u savetovalištu. Pri tome svako dete je u prvoj godini imalo 3-4 preventivnih pregleda, a u ostalim godinama 1 preventivni pregled. Polovinu svih kurativnih pregleda, čine prvi pregledi, dok je za rešavanje dijagnostičko-terapijskog problema lekaru bilo potrebno 1 poseta pacijenta radi kontrole.

U službama za zdravstvenu zaštitu dece predškolskog uzrasta, na teritoriji Južnobanatskog okruga, tokom 2004. godine je utvrđeno prosečno 3-4 oboljenja po svakom detetu. Opšta stopa morbiditeta iznosi 3964 na 1000 dece predškolskog uzrasta. Pet vodećih grupa bolesti čine oko 83% ukupnog morbiditeta:

- bolesti sistema za disanje (2597 na 1000 dece),
- zarazne i parazitarne bolesti (182 na 1000 dece).
- bolesti uva i bolesti mastoidnog nastavka (172 na 1000 dece),
- bolesti sistema za varenje (163 na 1000 dece),
- bolesti kože i potkožnog tkiva (157 na 1000 dece)

**ZDRAVSTVENI RADNICI U ZDRAVSTVENOJ ZAŠTITI DECE PREDŠKOLSKOG UZRASTA
PREMA STRUČNOJ SPREMI U DOMOVIMA ZDRAVLJA U JUŽNOBANATSKOM OKRUGU U 2004. GODINI**

Tabela 20.

R.br	ZDRAVSTVENA USTANOVA	UKUPNO	ZDRAVSTVENI RADNICI								ZDRAVSTVE NI SARADNICI
			LEKARI				VIŠA STRUČNA SPREMA		SREDNJA STRUČNA SPREMA		
			SVEGA	OD TOGA			SVEGA	OD TOGA MEDICINSKE SESTRE TEHNIČARI	SVEGA	OD TOGA MEDICINSKE SESTRE TEHNIČARI	
OPŠTE MEDICINE	NA SPECIJA- LIZACIJI	SPECIJALISTI									
0	1	2	3	4	5	6	7	8	9	10	11
UKUPNO		67	22	2	2	18	13	13	32	31	9
1	DOM ZDRAVLJA ALIBUNAR*	8	3	1		2	2	2	3	3	
2	DOM ZDRAVLJA BELA CRKVA	4	1			1	1	1	2	2	
3	ZDRAVSTVENI CENTAR "VRŠAC" VRŠAC	14	4			4	3	3	5	5	2
4	DOM ZDRAVLJA KOVAČICA *	3	1			1			2	2	
5	DOM ZDRAVLJA KOVIN	6	1			1	1	1	3	3	1
6	DOM ZDRAVLJA OPOVO*	2	1		1				1		
7	ZDRAVSTVENI CENTAR "JUŽNI BANAT" PANČEVO	33	9	1	1	7	5	5	13	13	6
8	DOM ZDRAVLJA PLANDIŠTE*	6	2			2	1	1	3	3	

* Domovi zdravlja koji imaju jedinstvene slu`be za zdravstvenu zaštitu predškolske i školske dece prikazuju kadrove ili u Izveštaju slu`be za zdravstvenu zaštitu dece ili u Izveštaju slu`be za zdravstvenu zaštitu školske dece i omladine

**BROJ POSETA U ZDRAVSTVENOJ ZA[TITI DECE PRED[KOLSKOG UZRASTA U DOMOVIMA ZDRAVLJA U
JU@NOBANATSKOM OKRUGU U 2004. GODINI**

Tabela 21.

R.br.	ZDRAVSTVENA USTANOVA	POSETE U ORDINACIJI						KU] NE POSETE		POSETE KOD		
		UKUPNO	PRVE POSETE KOD LEKARA				KOD OSTALIH MEDICINSK IH RADNIKA	LEKARA	KOD OSTALIH MEDICINSK IH RADNIKA	PSIHO- LOGA	LOGO- PEDA	
			SVEGA	OD TOGA PREMA STAROSTI								
				0 god.	1 - 2 god.	3 - 5 god.						6 i vi[e
0	1	2	3	4	5	6	7	8	9	10	11	12
UKUPNO		154295	82497	14099	25658	28427	14313	144405	399	277	360	3949
1	DOM ZDRAVLJA ALIBUNAR	13616	8914	1969	3062	3512	371	13232	5	51		
2	DOM ZDRAVLJA BELA CRKVA	10481	5374	1013	1717	1918	726	4254	1	1		
3	ZDRAVSTVENI CENTAR "VR[AC" VR[AC	17017	9749	1632	3183	2800	2134	6694			272	3074
4	DOM ZDRAVLJA KOVA^ICA	10757	4402	852	1317	1461	772	29258				
5	DOM ZDRAVLJA KOVIN	19592	13207	1951	4452	5181	1623	29197			88	875
6	DOM ZDRAVLJA OPOVO	3900	1300	137	344	554	265	2540				
7	ZDRAVSTVENI CENTAR "JU@NI BANAT" PAN^EVO	72853	35540	6093	10450	11292	7705	51939				
8	DOM ZDRAVLJA PLANDI[TE	6079	4011	452	1133	1709	717	7291	393	225		

**BROJ POSETA U SAVETOVALI[TU U ZDRAVSTVENOJ ZA[TITI DECE PRED[KOLSKOG UZRASTA U DOMOVIMA
ZDRAVLJA U JU@NOBANATSKOM OKRUGU U 2004. GODINI**

Tabela 22.

R.br.	ZDRAVSTVENA USTANOVA	POSETE U SAVETOVALI[TU									
		SISTEMA- TSKI PREGLEDI	KONTROLNI PREGLEDI	ODOJ^ADI						OSTALE DECE	
				UKUPNO	OD TOGA PRVE POSETE PREMA STAROSTI ODOJ^ETA				UKUPNO	OD TOGA PRVE POSETE	
					SVEGA	do 2 meseca	3 - 5 meseci	6 - 11 meseci			
0	1	2	3	4	5	6	7	8	9	10	
UKUPNO		22357	9524	23186	5777	3094	1171	1512	20434	15182	
1	DOM ZDRAVLJA ALIBUNAR	1330	720	1096	1010	220	391	399	315	305	
2	DOM ZDRAVLJA BELA CRKVA	917	351	1506	310	169	91	50	2253	1395	
3	ZDRAVSTVENI CENTAR "VR[AC" VR[AC	2006	266	4249	1185	787	150	248	4901	3644	
4	DOM ZDRAVLJA KOVA^ICA	2218	802	1949	771	270	222	279	433	346	
5	DOM ZDRAVLJA KOVIN	940	665	3372	341	331	10		1914	1141	
6	DOM ZDRAVLJA OPOVO	799	503	797	494	90	101	303	505	305	
7	ZDRAVSTVENI CENTAR "JU@NI BANAT" PAN^EVO	13385	5582	9410	1240	1121	98	21	9557	7696	
8	DOM ZDRAVLJA PLANDI[TE	762	635	807	426	106	108	212	556	350	

**BROJ UTVR\ENIH OBOLJENJA - STANJA U ZDRAVSTVENOJ ZA[TITI PRED[KOLSKE DECE
U JU@NOBANATSKOM OKRUGU U 2004. GODINI**

Tabela 23.

R.br.	MORBIDITETNA LISTA (MKB - 10)	[IFRA	Svega	STAROST DECE						
				do 2 meseca	3 - 5 meseci	6 - 11 meseci	1 - 2 godine	3 - 5 godina	6 i vi(e) godina	
0	1	2	3	4	5	6	7	8	9	
UKUPNO			A00 - T98	83895	2039	3430	7843	26179	30144	14260
GRUPA I	ZARAZNE BOLESTI I PARAZITARNE BOLESTI	A00 - B99	3868	60	80	247	1298	1534	649	
005	Diarrhoea et gastroenteritis	A09	398	2	22	26	174	129	45	
006	Druge zarazne bolesti	A02,A04-A05,A07-A08	189	1	2	15	82	59	30	
007	Tuberculosis pulmonis	A15-A16	31			5	8	16	2	
018	Druge bakterijske bolesti	A21-A22,A24-A28,A31-A32,A38,A42-A49	96			1	19	55	21	
033	Infectiones herpesvirales	B00	90	2	3	16	42	19	8	
034	Varicella et Herpes zoster	B01-B02	1077		1	17	286	524	249	
035	Morbilli	B05	1				1			
036	Rubeola	B06	4		1	1		1	1	
038	Druga virusna `utica	B15,B17-B19	19	10				4	5	
041	Druge virusne bolesti	A81,A87-A89,B03-B04,B07-B09,B25,B27-B34	1102	6	19	72	425	405	175	
042	Mycoses	B35-B49	502	39	27	60	174	141	61	
053	Druge helmintijaze	B68-B71,B75,B77-B83	229		5	24	68	105	27	
057	Druge zarazne bolesti i parazitarne bolesti	A65-A67,A69-A70,A74,A77-A79,B58-B64,B85-B89,B94,B99	130			10	19	76	25	
GRUPA II	TUMORI	C00-D48	24	0	0	6	3	12	3	
082	Neoplasma malignum cerebrale	C71	1					1		
087	Leucaemia	C91-C95	1					1		
096	Dobrojudni tumori, drugi tumori >>in sity<< i tumori nezvesnog i nepoznatog ishoda	D00-D05,D07-D21,D26,D28-D29,D31-D32,D34-D48	22			6	3	10	3	
GRUPA III	BOLESTI KRV I BOLESTI KRVOTVORNIH ORGANA I POREME] AJI IMUNITETA	D50-D89	1305	15	57	364	460	238	171	
097	Anemia sideropenica	D50	1282	15	57	363	452	225	170	
098	Druge slabokrvnosti	D51-D64	15			1	6	8		

**BROJ UTVR\ENIH OBOLJENJA - STANJA U ZDRAVSTVENOJ ZA[TITI PRED[KOLSKE DECE
U JU@NOBANATSKOM OKRUGU U 2004. GODINI**

Tabela 23.-nast. 1

R.br.	MORBIDITETNA LISTA (MKB - 10)	[IFRA	Svega	STAROST DECE					
				do 2 meseca	3 - 5 meseci	6 - 11 meseci	1 - 2 godine	3 - 5 godina	6 i vi{e godina
0	1	2	3	4	5	6	7	8	9
099	Hemoragijska stanja i druge bolesti krvi i krvotvornih organa	D65-D77	8				2	5	1
GRUPA IV	BOLESTI @LEZDA SA UNUTRA[NJIM LU^ENJEM, ISHRANE I METABOLIZMA	E00-E90	155	15	15	29	38	33	25
103	Drugi poreme}aji {titaste `lezde	E03-E04,E06-E07	4				3	1	
104	Diabetes mellitus	E10-E14	6					4	2
105	Pothranjenost	E40-E46	6		1			4	1
106	Avitaminosis A	E50	9	2	2	2	2	1	
107	Drugi nedostaci vitamina	E51-E56	64	13	11	18	14	6	2
109	Obesitas	E66	42			4	7	14	17
111	Drugi poreme}aji `lezda sa unutra{njim lu-enjem, ishrane i metabolizma	E15-E35,E58-E63,E65,E67-E85,E87-E90	24		1	5	12	3	3
GRUPA V	DU[EVNI POREME] AJI I POREME] AJI PONA[ANJA	F00-F99	64	0	1	1	12	35	15
117	Neurotski, stresogeni i somatoformni poreme}aji	F40-F48	1					1	
118	Retardatio mentalis	F70-F79	6		1			3	2
119	Drugi du{evni poreme}aji i poreme}aji pona{anja	F04-F09,F50-F69,F80-F99	57			1	12	31	13
GRUPA VI	BOLESTI NERVNOG SISTEMA	G00-G99	75	1	1	5	14	32	22
120	Zapaljenske bolesti centralnog nervnog sistema	G00-G09	2			1	1		
124	Epilepsija	G40-G41	59	1	1	2	10	27	18
125	Migrena i druge glavobolje	G43-G44	5					3	2
127	Poreme}aji nerava, korena `ivaca i snopova `ivaca	G50-G59	3				1		2
128	Mo`dana paraliza i drugi simptomi paralize	G80-G83	4			2	2		
129	Druge bolesti nervnog sistema	G10-G13,G21-G26,G31-G32,G36- G37,G46-G47,G60-G73,G90-G99	2						2

**BROJ UTVR\ENIH OBOLJENJA - STANJA U ZDRAVSTVENOJ ZA[TITI PRED[KOLSKE DECE
U JU@NOBANATSKOM OKRUGU U 2004. GODINI**

Tabela 23.-nast. 2

R.br.	MORBIDITETNA LISTA (MKB - 10)	[IFRA	Svega	STAROST DECE					
				do 2 meseca	3 - 5 meseci	6 - 11 meseci	1 - 2 godine	3 - 5 godina	6 i vi(ē godina
0	1	2	3	4	5	6	7	8	9
GRUPA VII	BOLESTI OKA I PRIPOJKA OKA	H00-H59	1366	30	47	111	448	510	220
130	Bolesti o-nog kapka	H00-H01	207	9	7	15	52	69	55
131	Bolesti ve`nja-e oka	H10-H13	933	21	31	80	345	332	124
132	Bolesti beonja-e i Ro`nja-e	H15-H19	38		3	5	17	13	
136	Strabismus	H49-H50	16			1	4	6	5
137	Anomaliae refractionis et anomaliae accommodationis	H52	74			2	4	45	23
138	Amaurosis et amblyopia	H54	7				2	1	4
139	Drugi poreme}aji oka i pripojka oka	H02-H06,H20-H22,H30-H32,H34-H36,H43-H48,H51,H53,H55-H59	91		6	8	24	44	9
GRUPA VIII	BOLESTI UVA I BOLESTI MASTOIDNOG NASTAVKA	H60-H95	3655	111	168	352	1179	1265	580
140	Bolesti srednjeg uva i bolesti mastoidnog nastavka	H65-H75	3202	107	152	290	1042	1082	529
141	Surditas	H90-H91	5					4	1
142	Druge bolesti uva i bolesti mastoidnog nastavka	H60-H62,H80-H83,H92,H95	448	4	16	62	137	179	50
GRUPA IX	BOLESTI SISTEMA KRVOTOKA	I00-I99	64	1	4	4	14	29	12
145	Hypertensio arterialis essentialis (primaria)	I10	12		2		1	4	5
150	Poreme}aji sprovodnog sistema srca i aritmije srca	I44-I49	4					2	2
152	Druge bolesti srca	I27-I43,I51-I52	6				2	4	
156	Druge bolesti krvnih sudova mozga	I65-I69	1					1	
164	Druge bolesti krvotoka	I85-I99	41	1	2	4	11	18	5
GRUPA X	BOLESTI SISTEMA ZA DISANJE	J00-J99	54907	632	1707	4672	17548	20752	9596
165	Pharyngitis acuta et tonsillitis acuta	J02-J03	32240	278	798	2547	10770	11898	5949
166	Laryngitis et tracheitis acuta	J04	2111	36	98	171	536	919	351
167	Infectiones tractus respiratorii superioris multiplices acutae loci non specificatis	J00-J01,J05-J06	8800	206	439	878	3046	3083	1148

**BROJ UTVR\ENIH OBOLJENJA - STANJA U ZDRAVSTVENOJ ZA[TITI PRED[KOLSKE DECE
U JU@NOBANATSKOM OKRUGU U 2004. GODINI**

Tabela 23.-nast. 3

R.br.	MORBIDITETNA LISTA (MKB - 10)	[IFRA	Svega	STAROST DECE					
				do 2 meseca	3 - 5 meseci	6 - 11 meseci	1 - 2 godine	3 - 5 godina	6 i vi{e godina
0	1	2	3	4	5	6	7	8	9
168	Influenza	J10-J11	428			83	168	159	18
169	Pneumonia	J12-J18	752	9	12	41	179	352	159
170	Bronchitis acuta et bronchiolitis acuta	J20-J21	5419	65	254	577	1885	1938	700
171	Sinusitis chronica	J32	174				11	104	59
172	Druge bolesti nosa i sinusa nosa	J30-J31,J33-J34	662	22	38	88	85	270	159
173	Morbi tonsilarium et vegetationum adenoidium chronici	J35	359	3	7	21	107	143	78
174	Druge bolesti gornjeg dela sistema za disanje	J36-J39	512		13	33	87	236	143
175	Zapaljenje du{nica, emfizem i druge obstruktivne bolesti plu}a	J40-J44	1721	10	25	77	438	817	354
176	Astma bronchiale	J45-J46	1134	1	7	16	184	595	331
179	Druge bolesti sistema za disanje	J22,J66-J99	595	2	16	140	52	238	147
GRUPA XI	BOLESTI SISTEMA ZA VARENJE	K00-K93	2999	72	198	274	1025	998	432
180	Caries dentium	K02	23			2		18	3
181	Druge bolesti zuba i potpornih struktura	K00-K01,K03-K08	120		7	12	50	34	17
182	Druge bolesti usne duplje, pljuva-nih `lezda i vilica	K09-K14	255	11	10	17	83	84	50
183	Ulcus ventriculi et ulcus duodeni	K25-K27	2					2	
184	Gastritis et duodenitis	K29	92	1	1	2	32	42	14
185	Druge bolesti jednjaka, `eluca i dvanaestopala-nog creva	K20-K23	701	9	78	66	246	241	61
186	Bolesti slepog creva	K35-K38	106				16	63	27
187	Hernia inguinalis	K40	99	13	8	18	24	27	9
188	Hernia femoralis	K41-K46	3				2	1	
189	Morbus Crohn et colitis ulcerosa	K50-K51	1					1	

**BRJ UTVR\ENIH OBOLJENJA - STANJA U ZDRAVSTVENOJ ZA[TITI PRED[KOLSKE DECE
U JU@NOBANATSKOM OKRUGU U 2004. GODINI**

Tabela 23.-nast. 4

R.br.	MORBIDITETNA LISTA (MKB - 10)	[IFRA	Svega	STAROST DECE					
				do 2 meseca	3 - 5 meseci	6 - 11 meseci	1 - 2 godine	3 - 5 godina	6 i vi{e godina
0	1	2	3	4	5	6	7	8	9
192	Druge bolesti creva i potrbu{nice	K52-K55,K58-K67	1357	38	74	112	487	418	228
194	Druge bolesti jetre	K71-K77	1				1		
197	Druge bolesti sistema za varenje	K82-K83,K87-K93	239		20	45	84	67	23
GRUPA XII	BOLESTI KO@E I POTKO@NOG TKIVA	L00-L90	3318	64	162	310	1068	1261	453
198	Infekcije ko`e i potko`nog tkiva	L00-L08	1144	34	50	116	324	444	176
199	Druge bolesti ko`e i potko`nog tkiva	L10-L99	2174	30	112	194	744	817	277
GRUPA XIII	BOLESTI MI[I] NO-KO[TANOG SISTEMA I VEZIVNOG TKIVA	M00-M99	177	0	6	2	25	62	82
200	Zapaljenje zglobova	M05-M14	19			1	3	7	8
201	Degenerativno oboljenje zglobova	M15-M19	2					1	1
202	Ste~eni deformiteti udova	M20-M21	31		4		3	8	16
203	Druga oboljenja zglobova	M00-M03,M22-M25	5				1	2	2
204	Sistemska oboljenja vezivnog tkiva	M30-M36	57				14	22	21
205	Poreme}aji vratnog i drugog me upr{ljenkog diska	M50-M51	1						1
206	Druga oboljenja le a	M40-M49,M53-M54	28		1	1	2	7	17
207	Bolesti mekog tkiva	M60-M79	24		1			12	11
210	Druge bolesti mi{i}no-ko{tanog sistema i vezivnog tkiva	M87-M99	10				2	2	6
GRUPA XIV	BOLESTI MOKRA] NO-POLNOG SISTEMA	N00-N99	1236	14	36	85	334	533	234
211	Akutni i progresivni bubre`ni sindromi	N00,N01	14			1	3	7	3
212	Druge bolesti glomerula bubrega	N02-N08	2				1	1	
213	Bolesti kanali}a bubrega i me u}elijskog tkiva	N10-N16	4				3		1
215	Mokra}ni kamenci	N20-N23	16				3	8	5
216	Cystitis	N30	333	2	7	24	70	148	82
217	Druge bolesti sistema za mokrenje	N25-N29,N31-N39	652	10	23	42	198	275	104

**BROJ UTVR\ENIH OBOLJENJA - STANJA U ZDRAVSTVENOJ ZA[TITI PRED[KOLSKE DECE
U JU@NOBANATSKOM OKRUGU U 2004. GODINI**

Iabela Z3.-nast. 6

R.br.	MORBIDITETNA LISTA (MKB - 10)	[IFRA	Svega	STAROST DECE					
				do 2 meseca	3 - 5 meseci	6 - 11 meseci	1 - 2 godine	3 - 5 godina	6 i vi{e godina
0	1	2	3	4	5	6	7	8	9
220	Hydrocele et spermatocele	N43	9	1	1		3	2	2
221	Phymosis et paraphymosis	N47	99		1	8	29	36	25
222	Druge bolesti mu{kkih polnih organa	N44-N46,N48-N51	38		4	5	12	14	3
226	Druga zapaljenja `enskih karli-nih organa	N71,N73-N77	45	1		1	8	27	8
233	Druga oboljenja polnomokra}nog puta	N82,N84-N90,N93-N94,N96,N98-N99	24			4	4	15	1
GRUPA XVI	STANJA U PORO\AJNOM PERIODU	P00-P96	377	349	13	7	7	1	0
246	Poreme}aji u toku trudno}e i razvoja ploda	P05-P07	1	1					
247	Poro ajne povrede novoro en-eta	P10-P15	6	4			2		
248	Hypoxia intrauterina et asphixa neonatalis	P20-P21	8	7	1				
249	Druge smetnje disanja u poro ajnom periodu	P22-P28	11	10			1		
250	Uro ena infekcija i parazitarne bolesti	P35-P37	1	1					
251	Druge specifi-ne infekcije u poro ajnom periodu	P38-P39	4	3	1				
252	Morbus hamoyticus fetus et neonati	P55	131	131					
253	Druga stanja u poro ajnom periodu	P08,P29,P50-P54,P56-P96	215	192	11	7	4	1	
GRUPA XVII	URO\ENE NAKAZNOSTI DEFORMACIJE I HROMOSOMSKE NENORMALNOSTI	Q00-Q99	395	34	41	112	71	83	54
255	Druge uro ene anomalije nervnog sistema	Q00-Q04,Q06-Q07	4			2	2		
256	Uro ene anomalije krvotoka	Q20-Q28	38	12	3	3	8	8	4
257	Labium leporinum et palatoschisis	Q35-Q37	3			2	1		
259	Druge uro ene anomalije sistema za varenje	Q38-Q40,Q42-Q45	13	1	1	7	2	2	
260	Cryptorchismus	Q53	22				11	6	5
261	Druge anomalije polnomokra}nog sistema	Q50-Q52,Q54-Q64	30	2		3	7	10	8

BROJ UTVR\ENIH OBOLJENJA - STANJA U ZDRAVSTVENOJ ZA[TITI PRED[KOLSKE DECE
U JU@NOBANATSKOM OKRUGU U 2004. GODINI

Iabela Z3.-nast. /

R.br.	MORBIDITETNA LISTA (MKB - 10)	[IFRA	Svega	STAROST DECE					
				do 2 meseca	3 - 5 meseci	6 - 11 meseci	1 - 2 godine	3 - 5 godina	6 i vi{e godina
0	1	2	3	4	5	6	7	8	9
262	Deformationes coxae congenitae	Q65	8	3	1	1	2	1	
263	Deformationes pedis congenitae	Q66	175	5	5	67	20	46	32
264	Druge uro ene anomalije i deformacije mi{i}no-ko{tanog sistema	Q67-Q79	84	11	26	24	16	4	3
265	Druge uro ene anomalije	Q10-Q18,Q30-Q34,Q80-Q89	14		5	3		4	2
266	Hromosomske nenormalnosti	Q90-Q99	4				2	2	
GRUPA XVIII	SIMPTOMI, ZNACI I PATOLO[KI KLINI^KI I LABORATORIJSKI NALAZI	R00-R99	2531	31	155	262	718	927	438
267	Dolor abdominalis et pelvis	R10	591	10	30	40	139	223	149
268	Febris causae ingotae	R50	500	14	24	60	173	182	47
270	Drugi simptomi, znaci i nenormalni klini-ki i laboratorijski nalazi	R00-R09,R11-R49,R51-R53,R55-R99	1440	7	101	162	406	522	242
GRUPA XIX	POVREDE TROVANJA I POSLEDICE DELOVANJA SPOLJNIH FAKTORA	S00-S98	1939	6	14	111	513	824	471
271	Fractura cranii et ossium faciei	S02	5					2	3
273	Fractura femoris	S72	1					1	
274	Prelomi drugih kostiju uda	S42,S52,S62,S82,S92,T10,T12	58			2	14	13	29
276	Specifi-na i vi{estruka uganu}a, rascepi i utisnu}a	S03,S13,S23,S33,S43,S53,S63,S73,S83,S93,T03	42	2	4	2	11	15	8
277	Laesio traumatica oculi et orbitae	S05	4				1	1	2
278	Laesio traumatica intracranialis	S06	3					3	
279	Druge povrede unutra{njih organa	S26-S27,S36-S37	1			1			
280	Udarne povrede i specifi-ne, vi{estruke povrede sa amputacijom	S07-S08,S17-S18,S28,S38,S47-S48,S57-S58,S67-S68,S77-S78,S87-S88,S97-S98,T04-T05	5					4	1
281	Druge specifi-ne, nespecifi-ne i vi{estruke povrede	S00-S01,S04,S09-S11,S14-S16,S19-S21,S24-S25,S29-S31,S34-S35,S39-S41,S44-S46,S49-S51,S54-S56,S59-S61,S64-S66,S69-S71,S74-S76,S79-S81,S84-S86,S89-S91,S94-S96,S99,T00-T01,T06-T07,T09,T11,T13-T14	1594	4	9	94	389	705	393

**BROJ UTVR\ENIH OBOLJENJA - STANJA U ZDRAVSTVENOJ ZA[TITI PRED[KOLSKE DECE
U JU@NOBANATSKOM OKRUGU U 2004. GODINI**

Tabela 23.-nast. 8

R.br.	MORBIDITETNA LISTA (MKB - 10)	[IFRA	Svega	STAROST DECE					
				do 2 meseca	3 - 5 meseci	6 - 11 meseci	1 - 2 godine	3 - 5 godina	6 i vi{e godina
0	1	2	3	4	5	6	7	8	9
282	Uticaji stranog tela unetog preko prirodnog otvora	T15-T19	46				19	13	14
283	Opekotine i nagrizi	T20-T32	123		1	10	62	36	14
284	Trovanje drogama i biolo{kim supstancama	T36-T50	5				2	3	
285	Toksi~na dejstva supstanci nemedicinskog porekla	T51-T65	5				1	3	1
287	Drugi i nespecifi~ni uticaji spoljnih uzroka	T33-T35,T66-T73,T75-T78	14			2	1	6	5
288	Neke rane komplikacije povreda i komplikacije hirur{kog i medicinskog le~enja neklasifikovane na drugom mestu	T79-T88	2					1	1
289	Posledice povreda, trovanja i druge posledice spoljnih uzroka	T90-T98	31				13	18	
GRUPA XXI	FAKTORI KOJI UTI^U NA ZDRAVSTVENO STANJE I KONKTAT SA ZDRAVSTVENOM SLU@BOM	Z00-Z99	5440	604	725	889	1404	1015	803
290	Lica koja tra`e zdravstvene usluge radi pregleda i ispitivanja	Z00-Z13	3947	390	480	586	1039	925	527
292	Ostala lica potencijalno zdravstveno ugro`ena zaraznom bole{u	Z20,Z22-Z29	1135	175	203	220	262	16	259
295	@ivoro ena deca prema mestu ro enja	Z38	3	3					
297	Lica u zdravstvenim slu`bama radi odre enih tretmana i zdravstvene za{tite	Z40-Z54	2					2	
298	Lica u zdravstvenim slu`bama iz drugih razloga	Z31-Z33,Z37,Z55-Z99	353	36	42	83	103	72	17

**BROJ UTVR\ENIH OBOLJENJA - STANJA U ZDRAVSTVENOJ ZA[TITI PRED[KOLSKE DECE
U JU@NOBANATSKOM OKRUGU U 2004. GODINI**

Tabela 24.

R.br.	MORBIDITETNA LISTA (MKB - 10)	[IFRA	Svega	OP[TINA							
				Alibunar	Bela Crkva	Vr[ac	Kova-ica	Kovin	Opovo	Pan-evo	Plandi[te
0	1	2	3	4	5	6	7	8	9	8	9
UKUPNO		A00 - T98	83945	8952	5374	9749	3875	13169	1241	36710	4875
GRUPA I	ZARAZNE BOLESTI I PARAZITARNE BOLESTI	A00 - B99	3868	163	280	310	104	323	23	2311	354
005	Diarrhoea et gastroenteritis	A09	398		23	80	1	152		133	9
006	Druge zarazne bolesti	A02,A04-A05,A07-A08	189	7	12		13	4		151	2
007	Tuberculosis pulmonis	A15-A16	31					3		28	
018	Druge bakterijske bolesti	A21-A22,A24-A28,A31-A32,A38,A42-A49	96	7	3			15	2	68	1
033	Infectiones herpesvirales	B00	90		33			6	1	49	1
034	Varicella et Herpes zoster	B01-B02	1077	89	8	182	84	55	7	650	2
035	Morbilli	B05	1				1				
036	Rubeola	B06	4	1	1				1	1	
038	Druga virusna `utica	B15,B17-B19	19		9	10					
041	Druge virusne bolesti	A81,A87-A89,B03-B04,B07-B09,B25,B27-B34	1102	23	7			4		741	327
042	Mycoses	B35-B49	502	25	26			45	8	392	6
053	Druge helmintijaze	B68-B71,B75,B77-B83	229	11	154			31	1	32	
057	Druge zarazne bolesti i parazitarne bolesti	A65-A67,A69-A70,A74,A77-A79,B58-B64,B85-B89,B94,B99	130		4	38	5	8	3	66	6
GRUPA II	TUMORI	C00-D48	24	0	5	0	0	5	0	14	0
082	Neoplasma malignum cerebrale	C71	1							1	
087	Leucaemia	C91-C95	1							1	

**BROJ UTVR\ENIH OBOLJENJA - STANJA U ZDRAVSTVENOJ ZA[TITI PRED[KOLSKE DECE
U JU@NOBANATSKOM OKRUGU U 2004. GODINI**

Tabela 24.-nast. 1

R.br.	MORBIDITETNA LISTA (MKB - 10)	[IFRA	Svega	OP[TINA							
				Alibunar	Bela Crkva	Vr{ac	Kova-ica	Kovin	Opovo	Pan-evo	Plandi{te
0	1	2	3	4	5	6	7	8	9	8	9
096	Dobro}udni tumori, drugi tumori >>in sity<< i tumori neizvesnog i nepoznatog ishoda	D00-D05,D07-D21,D26,D28- D29,D31-D32,D34-D48	22		5			5		12	
GRUPA III	BOLESTI KRVI I BOLESTI KRVOTVORNIH ORGANA I POREME] AJI IMUNITETA	D50-D89	1305	69	176	8	39	112	44	829	28
097	Anemia sideropenica	D50	1282	69	175	8	39	111	44	809	27
098	Druge slabokrvnosti	D51-D64	15							14	1
099	Hemoragijska stanja i druge bolesti krvi i krvotvornih organa	D65-D77	8		1			1		6	
GRUPA IV	BOLESTI @LEZDA SA UNUTRA[NJIM LU^ENJEM, ISHRANE I METABOLIZMA	E00-E90	155	19	22	0	42	17	0	53	2
103	Drugi poreme}aji {titaste `lezde	E03-E04,E06-E07	4		1		3				
104	Diabetes mellitus	E10-E14	6		1					4	1
105	Pothranjenost	E40-E46	6		2		3			1	
106	Avitaminosis A	E50	9	6						3	
107	Drugi nedostaci vitamina	E51-E56	64	12			30	17		4	1
109	Obesitas	E66	42		12		6			24	
111	Drugi poreme}aji organa sa unutra{njim lu-enjem, ishrane i metabolizma	E15-E35,E58-E63,E65,E67- E85,E87-E90	24	1	6					17	

**BROJ UTVR\ENIH OBOLJENJA - STANJA U ZDRAVSTVENOJ ZA[TITI PRED[KOLSKE DECE
U JU@NOBANATSKOM OKRUGU U 2004. GODINI**

Tabela 24.-nast. 2

R.br.	MORBIDITETNA LISTA (MKB - 10)	[IFRA	Svega	OP[TINA							
				Alibunar	Bela Crkva	Vr{ac	Kova-ica	Kovin	Opovo	Pan-evo	Plandi{te
0	1	2	3	4	5	6	7	8	9	8	9
GRUPA V	DU[EVNI POREME] AJI I POREME] AJI PONA[ANJA	F00-F99	64	4	21	2	1	0	0	35	1
117	Neurotski, stresogeni i somatofornni poreme}aji	F40-F48	1							1	
118	Retardatio mentalis	F70-F79	6		1		1			4	
119	Drugi du{evni poreme}aji i poreme}aji pona{anja	F04-F09,F50-F69,F80-F99	57	4	20	2				30	1
GRUPA VI	BOLESTI NERVNOG SISTEMA	G00-G99	75	6	9	12	8	12	0	26	2
120	Zapaljenske bolesti centralnog nervnog sistema	G00-G09	2	1	1						
124	Epilepsija	G40-G41	59	4	6	12	7	8		20	2
125	Migrena i druge glavobolje	G43-G44	5	1				3		1	
127	Poreme}aji nerava, korena `ivaca i snopova `ivaca	G50-G59	3		2					1	
128	Mo`dana paraliza i drugi simptomi paralize	G80-G83	4					1		3	
129	Druge bolesti nervnog sistema	G10-G13,G21-G26,G31-G32,G36-G37,G46-G47,G60-G73,G90-G99	2				1			1	
GRUPA VII	BOLESTI OKA I PRIPOJKA OKA	H00-H59	1366	119	150	116	66	180	58	602	75
130	Bolesti o~nog kapka	H00-H01	207		35	94	12	12	30	22	2
131	Bolesti ve`nja~e oka	H10-H13	933	119	47		34	138	28	499	68
132	Bolesti beonja~e i Ro`nja~e	H15-H19	38							38	

**BROJ UTVR\ENIH OBOLJENJA - STANJA U ZDRAVSTVENOJ ZA[TITI PRED[KOLSKE DECE
U JU@NOBANATSKOM OKRUGU U 2004. GODINI**

Tabela 24.-nast. 3

R.br.	MORBIDITETNA LISTA (MKB - 10)	[IFRA	Svega	OP[TINA							
				Alibunar	Bela Crkva	Vr[ac	Kova-ica	Kovin	Opovo	Pan-evo	Plandi[te
0	1	2	3	4	5	6	7	8	9	8	9
136	Strabismus	H49-H50	16		2		1			13	
137	Anomaliae refractionis et anomaliae accommodationis	H52	74		63		7				4
138	Amaurosis et amblyopia	H54	7				7				
139	Drugi poreme}aji oka i pripojka oka	H02-H06,H20-H22,H30-H32,H34-H36,H43-H48,H51,H53,H55-H59	91		3	22	5	30		30	1
GRUPA VIII	BOLESTI UVA I BOLESTI MASTOIDNOG NASTAVKA	H60-H95	3655	301	175	210	158	428	54	2222	107
140	Bolesti srednjeg uva i bolesti mastoidnog nastavka	H65-H75	3202	221	162	102	149	406	43	2049	70
141	Surditas	H90-H91	5		2			1		2	
142	Druge bolesti uva i bolesti mastoidnog nastavka	H60-H62,H80-H83,H92,H95	448	80	11	108	9	21	11	171	37
GRUPA IX	BOLESTI SISTEMA KRVOTOKA	I00-I99	64	4	1	4	0	10	0	44	1
145	Hypertensio arterialis essentialis (primaria)	I10	12					8		4	
150	Poreme}aji sprovodnog sistema srca i aritmije srca	I44-I49	4							4	
152	Druge bolesti srca	I27-I43,I51-I52	6			4		1		1	
156	Druge bolesti krvnih sudova mozga	I65-I69	1					1			
164	Druge bolesti krvotoka	I85-I99	41	4	1					35	1
GRUPA X	BOLESTI SISTEMA ZA DISANJE	J00-J99	54907	5099	3291	7065	2408	9259	743	24635	2407
165	Pharyngitis acuta et tonsillitis acuta	J02-J03	32240	3218	1507	4126	950	6081	510	14120	1728

**BROJ UTVR\ENIH OBOLJENJA - STANJA U ZDRAVSTVENOJ ZA[TITI PRED[KOLSKE DECE
U JU@NOBANATSKOM OKRUGU U 2004. GODINI**

Tabela 24.-nast. 4

R.br.	MORBIDITETNA LISTA (MKB - 10)	[IFRA	Svega	OP[TINA							
				Alibunar	Bela Crkva	Vr{ac	Kova-ica	Kovin	Opovo	Pan-evo	Plandi{te
0	1	2	3	4	5	6	7	8	9	8	9
166	Laryngitis et tracheitis acuta	J04	2111	222	249	204	271	220		876	69
167	Infectiones tractus respiratorii superioris multiplices acutae loci non specificatis	J00-J01.J05-J06	8800	810	929	771	198	933	69	4902	188
168	Influenza	J10-J11	428	160	40		2	3	2	201	20
169	Pneumonia	J12-J18	752	43	25	88	76	135	26	350	9
170	Bronchitis acuta et bronchiolitis acuta	J20-J21	5419	478	405	800	401	1212	125	1713	285
171	Sinusitis chronica	J32	174			160		1		11	2
172	Druge bolesti nosa i sinusa nosa	J30-J31.J33-J34	662		10	284	273	46		46	3
173	Morbi tonsillarum et vegetationum adenoidium chronici	J35	359	7	115		74	44	6	112	1
174	Druge bolesti gornjeg dela sistema za disanje	J36-J39	512			246	7			190	69
175	Zapaljenje du{nica, emfizem i druge obstruktivne bolesti plu}a	J40-J44	1721	110	2		144	440		1002	23
176	Astma bronchiale	J45-J46	1134	49	9	40	12	144	5	865	10
179	Druge bolesti sistema za disanje	J22.J66-J99	595	2		346				247	
GRUPA XI	BOLESTI SISTEMA ZA VARENJE	K00-K93	2999	308	357	306	344	308	29	1161	186
180	Caries dentium	K02	23	14				6		2	1
181	Druge bolesti zuba i potpornih struktura	K00-K01.K03-K08	120	17		14		4		82	3
182	Druge bolesti usne duplje, pljuva-nih `lezda i vilica	K09-K14	255	22	29	74	25	23	8	65	9
183	Ulcus ventriculi et ulcus duodeni	K25-K27	2	1							1
184	Gastritis et duodenitis	K29	92	22	37		8	9		5	11
185	Druge bolesti jednjaka, `eluca i dvanaestopala-nog creva	K20-K23	701	47	227		93	204		98	32
186	Bolesti slepog creva	K35-K38	106	16	19	30	6	7		4	24
187	Hernia inguinalis	K40	99		18	8	7	10		52	4
188	Hernia femoralis	K41-K46	3				2				1
189	Morbus Crohn et colitis ulcerosa	K50-K51	1					1			

**BROJ UTVR\ENIH OBOLJENJA - STANJA U ZDRAVSTVENOJ ZA[TITI PRED[KOLSKE DECE
U JU@NOBANATSKOM OKRUGU U 2004. GODINI**

Tabela 24.-nast. 6

R.br.	MORBIDITETNA LISTA (MKB - 10)	[IFRA	Svega	OP[TINA							
				Alibunar	Bela Crkva	Vr{ac	Kova-ica	Kovin	Opovo	Pan-evo	Plandi{te
0	1	2	3	4	5	6	7	8	9	8	9
192	Druge bolesti creva i potrbu{nice	K52-K55,K58-K67	1357	169	27		203	44	21	793	100
194	Druge bolesti jetre	K71-K77	1							1	
197	Druge bolesti sistema za varenje	K82-K83,K87-K93	239			180				59	
GRUPA XII	BOLESTI KO@E I POTKO@NOG TKIVA	L00-L90	3318	344	319	160	266	731	102	1231	165
198	Infekcije ko`e i potko`nog tkiva	L00-L08	1144	95	88	100	114	142	99	482	24
199	Druge bolesti ko`e i potko`nog tkiva	L10-L99	2174	249	231	60	152	589	3	749	141
GRUPA XIII	BOLESTI MI[I] NO-KO[TANOG SISTEMA I VEZIVNOG TKIVA	M00-M99	177	4	43	2	70	1	0	56	1
200	Zapaljenje zglobova	M05-M14	19							19	
201	Degenerativno oboljenje zglobova	M15-M19	2				1	1			
202	Ste~eni deformiteti udova	M20-M21	31	2	22	2				5	
203	Druga oboljenja zglobova	M00-M03,M22-M25	5		1					4	
204	Sistemska oboljenja vezivnog tkiva	M30-M36	57				57				
205	Poreme}aji vratnog i drugog me upr{lenskog diska	M50-M51	1							1	
206	Druga oboljenja le a	M40-M49,M53-M54	28	2	18					7	1
207	Bolesti mekog tkiva	M60-M79	24		2		3			19	
210	Druge bolesti mi{i}no-ko{tanog sistema i vezivnog tkiva	M87-M99	10				9			1	
GRUPA XIV	BOLESTI MOKRA] NO-POLNOG SISTEMA	N00-N99	1236	156	191	82	33	145	108	468	53
211	Akutni i progresivni bubre`ni sindromi	N00,N01	14						14		
212	Druge bolesti glomerula bubrega	N02-N08	2		1			1			
213	Bolesti kanali}a bubrega i me u}elijskog tkiva	N10-N16	4		3					1	

**BROJ UTVR\ENIH OBOLJENJA - STANJA U ZDRAVSTVENOJ ZA[TITI PRED[KOLSKE DECE
U JU@NOBANATSKOM OKRUGU U 2004. GODINI**

I tabela Z4.-nast. /.

R.br.	MORBIDITETNA LISTA (MKB - 10)	[IFRA	Svega	OP[TINA							
				Alibunar	Bela Crkva	Vr{ac	Kova-ica	Kovin	Opovo	Pan-evo	Plandi{te
0	1	2	3	4	5	6	7	8	9	8	9
215	Mokra}ni kamenci	N20-N23	16		1			7		5	3
216	Cystitis	N30	333	43	32	10	29	45	59	80	35
217	Druge bolesti sistema za mokrenje	N25-N29,N31-N39	652	103	112	46	1	67	32	287	4
220	Hydrocele et spermatocele	N43	9		2			4		2	1
221	Phymosis et paraphymosis	N47	99	10	36		1	17		25	10
222	Druge bolesti mu{kkih polnih organa	N44-N46,N48-N51	38		2	4	2	4	3	23	
226	Druga zapaljenja `enskih karli-nih organa	N71,N73-N77	45		2					43	
233	Druga oboljenja polnomokra}nog puta	N82,N84-N90,N93-N94,N96,N98-N99	24			22				2	
GRUPA XVI	STANJA U PORO\AJNOM PERIODU	P00-P96	377	0	17	0	0	0	0	360	0
246	Poreme}aji u toku trudno}e i razvoja ploda	P05-P07	1		1						
247	Poro ajne povrede novoro en-eta	P10-P15	6		1					5	
248	Hypoxia intrauterina et asphixa neonatalis	P20-P21	8		2					6	
249	Druge smetnje disanja u poro ajnom periodu	P22-P28	11		1					10	
250	Uro ena infekcija i parazitarne bolesti	P35-P37	1		1						
251	Druge specifi- ne infekcije u poro ajnom periodu	P38-P39	4		2					2	
252	Morbus hamoyticus fetus et neonati	P55	131							131	
253	Druga stanja u poro ajnom periodu	P08,P29,P50-P54,P56-P96	215		9					206	
GRUPA XVII	URO\ENE NAKAZNOSTI DEFORMACIJE I HROMOSOMSKE NENORMALNOSTI	Q00-Q99	395	2	140	0	3	7	0	223	20
255	Druge uro ene anomalije nervnog sistema	Q00-Q04,Q06-Q07	4		4						
256	Uro ene anomalije krvotoka	Q20-Q28	38	1	11					26	
257	Labium leporium et palatoschisis	Q35-Q37	3		2					1	

**BROJ UTVR\ENIH OBOLJENJA - STANJA U ZDRAVSTVENOJ ZA[TITI PRED[KOLSKE DECE
U JU@NOBANATSKOM OKRUGU U 2004. GODINI**

Iabela Z4.-nast. 8.

R.br.	MORBIDITETNA LISTA (MKB - 10)	[IFRA	Svega	OP[TINA								
				Alibunar	Bela Crkva	Vr{ac	Kova-ica	Kovin	Opovo	Pan-evo	Plandi{te	
0	1	2	3	4	5	6	7	8	9	8	9	
259	Druge uro ene anomalije sistema za varenje	Q38-Q40,Q42-Q45	13		1						12	
260	Cryptorchismus	Q53	22		2						16	4
261	Druge anomalije polnomokra}nog sistema	Q50-Q52,Q54-Q64	30		19		1				9	1
262	Deformationes coxae congenitae	Q65	8		1		2				5	
263	Deformationes pedis congenitae	Q66	175		75			3			83	14
264	Druge uro ene anomalije i deformacije mi{i}no-ko{tanog sistema	Q67-Q79	84		20			1			62	1
265	Druge uro ene anomalije	Q10-Q18,Q30-Q34,Q80-Q89	14	1	4			2			7	
266	Hromosomske nenormalnosti	Q90-Q99	4		1			1			2	
GRUPA XVIII	SIMPTOMI, ZNACI I PATOLO[KI KLINI^KI I LABORATORIJSKI NALAZI	R00-R99	2531	495	17	446	120	45	56	1337	15	
267	Dolor abdominalis et pelvis	R10	591	37				34			519	1
268	Febris causae ingotae	R50	500	274			55		8		160	3
270	Drugi simptomi, znaci i nenormalni klini-ki i laboratorijski nalazi	R00-R09,R11-R49,R51-R53,R55-R99	1440	184	17	446	65	11	48		658	11
GRUPA XIX	POVREDE TROVANJA I POSLEDICE DELOVANJA SPOLJNIH FAKTORA	S00-S98	1939	164	160	120	213	214	24	895	149	
271	Fractura cranii et ossium faciei	S02	5						3		1	1
273	Fractura femoris	S72	1		1							
274	Prelomi drugih kostiju uda	S42,S52,S62,S82,S92,T10,T12	58	3	4	12	4	5	2		26	2
276	Specifi-na i vi{estruka uganu}a, rascepi i utisnu}a	S03,S13,S23,S33,S43,S53,S63,S73,S83,S93,T03	42	8	6		13	1			12	2
277	Laesio traumatica oculi et orbitae	S05	4		1		2					1
278	Laesio traumatica intracranialis	S06	3	1				1			1	
279	Druge povrede unutra{njih organa	S26-S27,S36-S37	1								1	

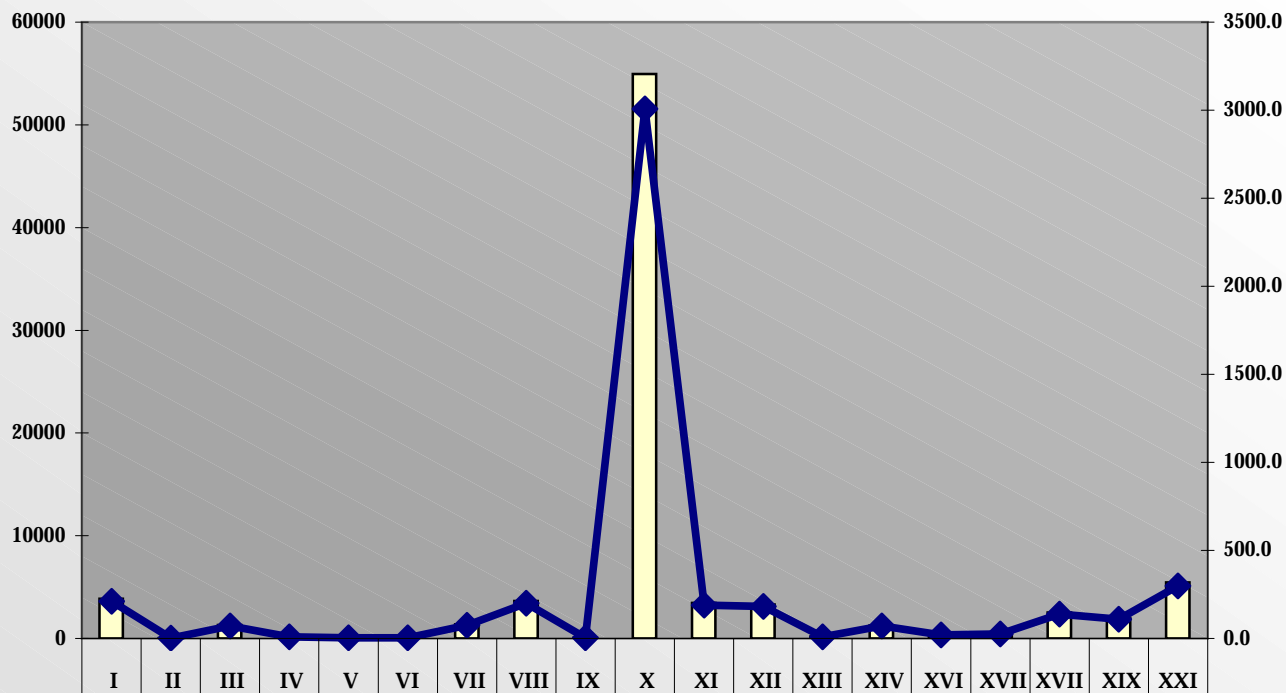
**BROJ UTVR\ENIH OBOLJENJA - STANJA U ZDRAVSTVENOJ ZA[TITI PRED[KOLSKE DECE
U JU@NOBANATSKOM OKRUGU U 2004. GODINI**

I tabela Z 4.-nast. 9

R.br.	MORBIDITETNA LISTA (MKB - 10)	[IFRA	Svega	OP[TINA								
				Alibunar	Bela Crkva	Vr{ac	Kova-ica	Kovin	Opovo	Pan-evo	Plandi{te	
0	1	2	3	4	5	6	7	8	9	8	9	
280	Udarne povrede i specifi~ne, vi{estruke povrede sa amputacijom	S07-S08,S17-S18,S28,S38,S47-S48,S57-S58,S67-S68,S77-S78,S87-S88,S97-S98,T04-T05	5					2			3	
281	Druge specifi~ne, nespecifi~ne i vi{estruke povrede	S00-S01,S04,S09-S11,S14-S16,S19-S21,S24-S25,S29-S31,S34-S35,S39-S41,S44-S46,S49-S51,S54-S56,S59-S61,S64-S66,S69-S71,S74-S76,S79-S81,S84-S86,S89-S91,S94-S96,S99,T00-T01,T06-T07,T09,T11,T13-T14	1594	109	128	92	143	188	19	782	133	
282	Uticaji stranog tela unetog preko prirodnog otvora	T15-T19	46		7	16	12	4			5	2
283	Opekotine i nagrizi	T20-T32	123	12	10		39	11			46	5
284	Trovanje drogama i biolo{kim supstancama	T36-T50	5		3						2	
285	Toksi-na dejstva supstanci nemedicinskog porekla	T51-T65	5					2				3
287	Drugi i nespecifi~ni uticaji spoljnih uzroka	T33-T35,T66-T73,T75-T78	14								14	
288	Neke rane komplikacije povreda i komplikacije hirur{kog i medicinskog	T79-T88	2								2	
289	Posledice povreda, trovanja i druge posledice spoljnih uzroka	T90-T98	31	31								
GRUPA XXI	FAKTORI KOJI UTI^U NA ZDRAVSTVENO STANJE I KONKTAT SA ZDRAVSTVENOM SLU@BOM	Z00-Z99	5490	1695	0	906	0	1372	0	208	1309	
290	Lica koja tra`e zdravstvene usluge radi pregleda i ispitivanja	Z00-Z13	3947	427		906		1296			62	1256
292	Ostala lica potencijalno zdravstveno ugro`ena zaraznom bole{u	Z20,Z22-Z29	1135	1111				22			2	
295	Zivoro ena deca prema mestu ro enja	Z38	3								3	
297	Lica u zdravstvenim slu`bama radi odre enih tretmana i zdravstvene za{tite	Z40-Z54	2								2	
298	Lica u zdravstvenim slu`bama iz drugih razloga	Z31-Z33,Z37,Z55-Z99	353	157				54			139	3

Grafikon 3.

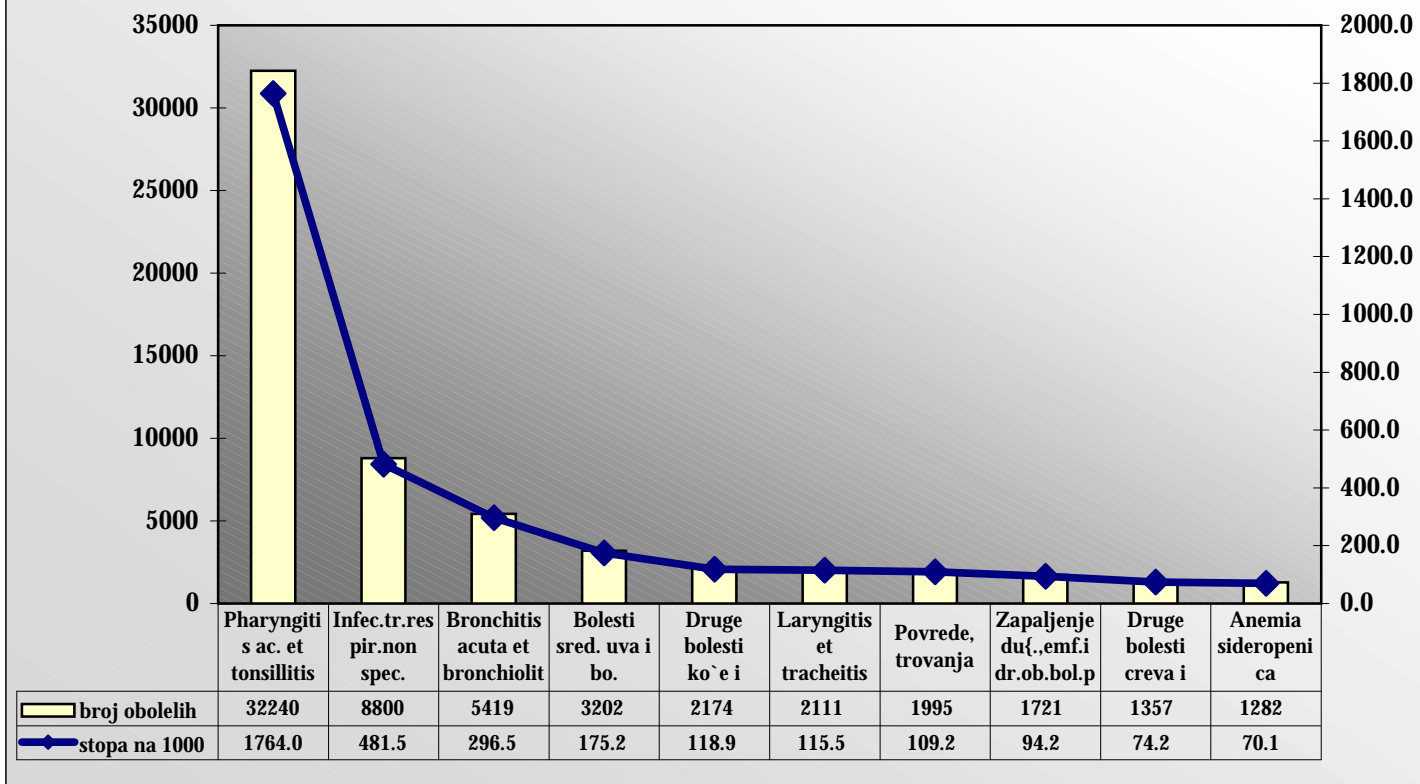
Utvrđena oboljenja i stanja u osnovnoj zdravstvenoj zaštiti dece predškolskog uzrasta u Južnobanatskom okrugu u 2004. godini prema grupama oboljenja



broj obolelih	3868	24	1305	155	64	75	1366	3655	64	54963	3449	3318	177	1292	377	451	2531	1995	5440
stopa na 1000	211.6	1.3	71.4	8.5	3.5	4.1	74.7	200.0	3.5	3007.0	188.7	181.5	9.7	70.7	20.6	24.7	138.5	109.2	297.6

Grupe oboljenja prema MKB-10

Deset naj- \dot{e} ih oboljenja i stanja u osnovnoj zdravstvenoj zaštiti dece predškolskog uzrasta u Ju`nibanatskom okrugu u 2004. godini prema dijagnozama



**Zdravstvena zaštita dece
školskog uzrasta i omladine**

Zdravstvenu zaštitu dece školskog uzrasta i omladine, u domovima zdravlja i zdravstvenim centrima na teritoriji Južnobanatskog okruga, pružili su u 2004. godini, 17 doktora medicine (76% su specijalisti) i 27 medicinskih sestara-tehničara više i srednje stručne spreme. Pojedini domovi zdravlja imaju jedinstvene službe za zdravstvenu zaštitu predškolske i školske dece (domovi zdravlja u Kovačici, Alibunaru, Opovu i Plandištu), s tim da u domovima zdravlja na teritoriji Južnobanatskog okruga zbog velike razumljenosti naseljenih mesta zdravstvenu zaštitu predškolske i školske dece pružaju i stručni timovi u zdravstvenim stanicama i ambulancama po naseljenim mestima. U Zdravstvenom centru u Vršcu isti lekari, specijalisti pedijatrije, su angažovani i u primarnoj i u stacionarnoj zdravstvenoj zaštiti školske dece. Prema specifičnoj organizaciji zdravstvene zaštite školske dece i omladine u pojedinim zdravstvenim ustanovama je iskazan broj i struktura zdravstvenih radnika koji obavljaju ovu zdravstvenu delatnost. U proseku na 2687 dece školskog uzrasta i omladine dolazi 1 lekar, a jedna medicinska sestra na 1692 dece.

U 2004. godini svako dete ovog uzrasta je, prosečno, imalo 3-4 posete kod doktora medicine u ordinaciji, od toga 2-3 epizode lečenja zbog bolesti ili povrede i 2-3 kontrolne posete po epizodi lečenja sa oko 3-4 poseta kod medicinske sestre zbog injekcione terapije, previjanja ili neke druge intervencije.

Kod svakog drugog deteta je tokom godine obavljen sistematski ili kontrolni pregled u savetovalištu. Sistematskim pregledima je obuhvaćeno oko 62.6% učenika osnovnih i srednjih škola. U okviru preventivnih aktivnosti zdravstvenih radnika evidentiran je i savetovališni rad sa roditeljima i nastavnicima, kao i obilazak škola i školskih kuhinja.

U službama za zdravstvenu zaštitu dece školskog uzrasta i omladine, na teritoriji Južnobanatskog okruga, tokom 2004. godine je utvrđeno prosečno oko 2 oboljenja po svakom detetu. Opšta stopa morbiditeta iznosi 2148 na 1000 dece školskog uzrasta. Pet vodećih grupa bolesti čine oko 82% ukupnog morbiditeta:

- bolesti sistema za disanje (1313 na 1000 dece),
- simptomi, znaci i patološki, klinički i laboratorijski nalazi (165 na 1000 dece),
- bolesti sistema za varenje (81 na 1000 dece) i
- povrede i trovanja (90 na 1000 dece),
- bolesti kože i potkožnog tkiva (82 na 1000 dece).

ZDRAVSTVENI RADNICI U ZDRAVSTVENOJ ZAŠTITI DECE [KOLSKOG UZRASTA I OMLADINE PREMA STRUČNOJ SPREMI U DOMOVIMA ZDRAVLJA U JUŽNOM BANATSKOM OKRUGU U 2004. GODINI

Tabela 25.

R.br	ZDRAVSTVENA USTANOVA	UKUPNO	ZDRAVSTVENI RADNICI								UKURNO ZDRAVSTVENI SARADNICI	
			LEKARI				VIŠA STRUČNA SPREMA		SREDNJA STRUČNA SPREMA			NIŽA STRUČNA SPREMA
			SVEGA	OPŠTE MEDICINE	NA SPECIJALIZACIJI	SPECIJALISTI	SVEGA	OD TOGA MEDICINSKE SESTRE TEHNIČARI	SVEGA	OD TOGA MEDICINSKE SESTRE TEHNIČARI		
0	1	2	3	4	5	6	7	8	9	10	11	12
	UKUPNO	44	17	3	1	13	3	3	24	24	0	0
1	DOM ZDRAVLJA ALIBUNAR*	0										
2	DOM ZDRAVLJA BELA CRKVA	5	2	1		1			3	3		
3	ZDRAVSTVENI CENTAR "VR[AC] VR[AC]	6	2			2			4	4		
4	DOM ZDRAVLJA KOVAČICA*	4	2			2			2	2		
5	DOM ZDRAVLJA KOVIN	4	2		1	1			2	2		
6	DOM ZDRAVLJA OPOVO*	2	1	1					1	1		
7	ZDRAVSTVENI CENTAR "JUŽNI BANAT" PANČEVO	23	8	1		7	3	3	12	12		
8	DOM ZDRAVLJA PLANDIŠTE*	0										

* Domovi zdravlja koji imaju jedinstvene služe za zdravstvenu zaštitu predškolske i školske dece prikazuju kadrove ili u Izveštaju služe za zdravstvenu zaštitu dece ili u Izveštaju služe za zdravstvenu zaštitu školske dece i omladine

**BROJ POSETA U ZDRAVSTVENOJ ZA[TITI DECE [KOLSKOG UZRASTA I OMLADINE U DOMOVIMA ZDRAVLJA
U JU@NOBANATSKOM OKRUGU U 2004. GODINI**

Tabela 26.

R.br.	ZDRAVSTVENA USTANOVA	POSETE U ORDINACIJI								KUJNE POSETE		POSETE KOD ZDRAVSTVE NIH SARADNIKA
		UKUPNO	PRVE POSETE KOD LEKARA					KOD OSTALIH MEDICIN- SKIH RADNIKA	LEKARA	KOD OSTALIH MEDICIN- SKIH RADNIKA		
			SVEGA	OD TOGA PREMA STAROSTI								
				do 6 godina	7 - 9 godina	10 - 14 godina	15 - 19 godina				20 i vi[e godina	
0	1	2	3	4	5	6	7	8	9	10	11	12
	UKUPNO	169159	97408	4578	24291	32901	26683	8955	165539	402	427	943
1	DOM ZDRAVLJA ALIBUNAR	26774	15642	900	3452	5700	4111	1479	20664	63	194	
2	DOM ZDRAVLJA BELA CRKVA	14460	7391		1801	2622	2737	231	8049	7	17	
3	ZDRAVSTVENI CENTAR "VR[AC" VR[AC	15818	10366		2327	3879	3206	954	4101			
4	DOM ZDRAVLJA KOVA^ICA	11422	4320	157	1283	1831	911	138	28178			
5	DOM ZDRAVLJA KOVIN	22718	13934		3319	5476	3858	1281	25057			943
6	DOM ZDRAVLJA OPOVO	2700	900		247	380	273		2376			
7	ZDRAVSTVENI CENTAR "JU@NI BANAT" PAN^EVO	68978	41051	3521	10811	11366	10517	4836	69959			
8	DOM ZDRAVLJA PLANDI[TE	6289	3804		1051	1647	1070	36	7155	332	216	

**BROJ POSETA U SAVETOVALI[TU U ZDRAVSTVENOJ ZA[TITI DECE [KOLSKOG UZRASTA I OMLADINE U DOMOVIMA
ZDRAVLJA U JU@NOBANATSKOM OKRUGU U 2004. GODINI**

Tabela 27.

R.br.	ZDRAVSTVENA USTANOVA	VRSTA POSETE					
		SISTEMATSKI PREGLED U^ENIKA	KONTROLNI PREGLED	SAVETOVANJE SA REDITELJIMA	SAVETOVANJE SA NASTAVNICIMA	OBILAZAK [KOLE	OBILAZAK [KOLSKIH KUHINJA
0	1	2	3	4	5	6	7
UKUPNO		17580	11172	218	24	67	18
1	DOM ZDRAVLJA ALIBUNAR	1123	510				
2	DOM ZDRAVLJA BELA CRKVA	1174	353				
3	ZDRAVSTVENI CENTAR "VR[AC" VR[AC	3482	289				
4	DOM ZDRAVLJA KOVA^ICA	1342	1044	218	24	18	18
5	DOM ZDRAVLJA KOVIN	1924	919				
6	DOM ZDRAVLJA OPOVO	463	757				
7	ZDRAVSTVENI CENTAR "JU@NI BANAT" PAN^EVO	7542	6979			49	
8	DOM ZDRAVLJA PLANDI[TE	530	321				

BROJ I PROCENAT DECE I OMLADINE PREMA VRSTI STANJA UTVR\ENOG PRI SISTEMATSKIM PREGLEDIMA U ZDRAVSTVENOJ ZA[TITI DECE [KOLSKOG UZRASTA I OMLADINE U JU@NOBANATSKOM OKRUGU U 2004. GODINI

Tabela 28.

R.br.	VRSTA STANJA	UTVR\ENO STANJE	BROJ I PROCENAT DECE [KOLSKOG UZRASTA I OMLADINE						
			UKUPNO		U OSNOVNIM [KOLAMA		U SREDNJIM [KOLAMA		
			BROJ	%	BROJ	%	BROJ	%	
0	1	2	3	4	5	6	7	8	
UKUPNO		UKUPNO [KOLSKE DECE I OMLADINE	27404		19097		8307		
		OD TOGA PREGLEDANO	17146	62.6	12798	67.0	4348	52.3	
1	^ISTO] A TELA	DOBRA	16905	98.6	12590	98.4	4315	99.2	
		LO[A	241	1.4	208	1.6	33	0.8	
2	VA[LJIVOST	PRISUTNA	164	1.0	162	1.3	2	0.0	
3	TELESNO DR@ANJE	DOBRO	13638	79.5	10591	82.8	3047	70.1	
		LO[E	3508	20.5	2207	17.2	1301	29.9	
4	TELESNA RAZVIJENOST	DOBRA	14836	86.5	10959	85.6	3877	89.2	
		SREDNJA	1756	10.2	1373	10.7	383	8.8	
		LO[A	554	3.2	466	3.6	88	2.0	
5	TELESNA UHRANJENOST	DOBRA	14125	82.4	10516	82.2	3609	83.0	
		SREDNJA	1864	10.9	1455	11.4	409	9.4	
		LO[A	1157	6.7	827	6.5	330	7.6	
6	DEFORMACIJE KI^MENOG STUBA	KIFOZA	NAZNA^ENA	204	0.1	109	0.1	95	0.2
			IZRA@ENA	3	0.0	3	0.0		0.0
		SKOLIOZA	NAZNA^ENA	900	5.2	584	4.6	316	7.3
			IZRA@ENA	24	0.1	21	0.2	3	0.1
		LORDOZA	NAZNA^ENA	27	0.2	20	0.2	7	0.2
			IZRA@ENA	29	0.2	27	0.2	2	0.0

BROJ I PROCENAT DECE I OMLADINE PREMA VRSTI STANJA UTVR\ENOG PRI SISTEMATSKIM PREGLEDIMA U ZDRAVSTVENOJ ZA[TITI DECE [KOLSKOG UZRASTA I OMLADINE U JU@NOBANATSKOM OKRUGU U 2004. GODINI

Tabela 28-nastavak1

R.br.	VRSTA STANJA	UTVR\ENO STANJE	BROJ I PROCENAT DECE [KOLSKOG UZRASTA I OMLADINE					
			UKUPNO		U OSNOVNIM [KOLAMA		U SREDNJIM [KOLAMA	
			BROJ	%	BROJ	%	BROJ	%
0	1	2	3	4	5	6	7	8
7	DEFORMACIJA GRUDNOG KO[A	PRISUTNA	1138	0.7	735	0.6	403	0.9
8	DEFORMACIJA STOPALA	PRISUTNA	4610	26.9	3084	24.1	1526	35.1
9	DEFORMACIJA DRUGIH DELOVA KOSTURA	JEDNOSTRANO	25	0.1	23	0.2	2	0.0
		OBOSTRANO	16	0.1	12	0.1	4	0.1
10	SMETNJE VIDA I MOTILITETA	STRABIZAM	153	0.9	131	1.0	22	0.5
		NISTAGMUS	41	0.2	41	0.3		0.0
		SLEPILO ZA BOJE	211	1.2	140	1.1	71	1.6
11	O[TE] ENJE SLUHA	JEDNOSTRANO	23	0.1	22	0.2	1	0.0
		OBOSTRANO	6	0.0	6	0.0		0.0
12	KARIES	PRVI STUPANJ	1858	10.8	1411	11.0	447	10.3
		DRUGI STUPANJ	107	0.6	88	0.7	19	0.4
13	PARADENTOPATIJA	PRISUTNA	0	0.0		0.0		0.0
14	ORTODONTSKE ANOMALIJE	PRISUTNE	3	0.0	3	0.0		0.0
15	SR^ANE MANE	KONGENITALNE	82	0.5	62	0.5	20	0.5
		STE^ENE	10	0.1	8	0.1	2	0.0
16	NEDOVOLJNA PSIHI^KA RAZVIJENOST	PRISUTNA	58	0.3	56	0.4	2	0.0
17	GOVORNE MANE	PRISUTNE	74	0.4	72	0.6	2	0.0
18	HEMOGLOBIN	ISPOD 10gr %	7	0.0	6	0.0	1	0.0
		OD 10 - 13gr %	1641	9.6	950	7.4	691	15.9
		IZNAD 13gr %	10	0.1	10	0.1		0.0
19	ALBUMEN U MOKRA] I	POZITIVAN	200	1.2	106	0.8	94	2.2
		NEGATIVAN	1585	9.2	987	7.7	598	13.8
20	STOLICA NA CREVNE PARAZITE	POZITIVNA	0	0.0		0.0		0.0
		NEGATIVNA	0	0.0		0.0		0.0
21	ALERGIJSKA OBOLJENJA	PRISUTNA	151	0.9	128	1.0	23	0.5
		NISU PRISUTNA	82	0.5	82	0.6		0.0
22	SVA OSTALA HRONI^NA PATOLO[K]A STANJA	PRISUTNA	11	0.1		0.0	11	0.3

**BROJ UTVR\ENIH OBOLJENJA I STANJA U ZDRAVSTVENOJ ZA[TITI [KOLSKE DECE I OMLADINE
U JU@NOBANATSKOM OKRUGU U 2004. GODINI**

Tabela 29.

R.br.	MORBIDITETNA LISTA (MKB - 10)	[IFRA	Svega	STAROST DECE				
				do 6 godina	7 - 9 godina	10 - 14 godina	15 - 19 godina	20 i vi{e godina
0	1	2	3	4	5	6	7	8
UKUPNO		A00 - T98	98173	4606	24631	32648	27103	9185
GRUPA I	ZARAZNE BOLESTI I PARAZITARNE BOLESTI	A00 - B99	3422	171	1053	1225	732	241
005	Diarrhoea et gastroenteritis	A09	441		103	133	151	54
006	Druge zarazne bolesti	A02,A04-A05,A07-A08	110	1	25	40	35	9
007	Tuberculosis pulmonis	A15-A16	3			1	2	
018	Druge bakterijske bolesti	A21-A22,A24-A28,A31-A32,A38,A42-A49	92	2	26	48	15	1
033	Infectiones herpesvirales	B00	104	2	15	30	36	21
034	Varicella et Herpes zoster	B01-B02	1001	71	423	385	108	14
035	Morbilli	B05	1			1		
037	Hepatitis acuta B	B16	3		1		2	
038	Druga virusna `utica	B15,B17-B19	46		9	21	15	1
041	Druge virusne bolesti	A81,A87-A89,B03-B04,B07-B09,B25,B27-B34	1049	82	259	357	248	103
042	Mycoses	B35-B49	244	1	49	83	81	30
053	Druge helmintijaze	B68-B71,B75,B77-B83	162	9	85	54	13	1
054	Sequelae tuberculosis	B90	3		1	1		1
057	Druge zarazne bolesti i parazitarne bolesti	A65-A67,A69-A70,A74,A77-A79,B58-B64,B85-B89,B94,B99	163	3	57	71	26	6
GRUPA II	TUMORI	C00-D48	49		11	7	20	11
069	Zlo}udni tumor kosti i zglobne hrskavice	C40-C41	1				1	
070	Melanoma malignum cutis	C43	1				1	
072	Zlo}udni tumori vezivnog i mekog tkiva	C45-C49	1				1	
078	Drugi zlo}udni tumori mu{kih polnih organa	C60,C62-C63	1				1	
080	Drugi zlo}udni tumori sistema za mokrenje	C64-C66,C68	1				1	

**BROJ UTVR\ENIH OBOLJENJA I STANJA U ZDRAVSTVENOJ ZA[TITI [KOLSKE DECE I OMLADINE
U JU@NOBANATSKOM OKRUGU U 2004. GODINI**

Tabela 29.-nast. 1

R.br.	MORBIDITETNA LISTA (MKB - 10)	[IFRA	Svega	STAROST DECE				
				do 6 godina	7 - 9 godina	10 - 14 godina	15 - 19 godina	20 i vi{e godina
0	1	2	3	4	5	6	7	8
085	Morbus Hodgkin	C81	2		1		1	
087	Lucaemia	C91-C95	5		1	2	2	
090	Neoplasma benignum cutis	D22-D23	11		2	1	6	2
091	Neoplasma benignum mammae	D24	8				4	4
092	Leiomyoma uteri	D25	2					2
096	Dobro}udni tumori, drugi tumori >>in situ<< i tumori neizvesnog i nepoznatog ishoda	D00-D05,D07-D21,D26,D28-D29,D31-D32,D34-D48	16		7	4	2	3
GRUPA III	BOLESTI KRV I BOLESTI KRVOTVORNIH ORGANA I POREME] AJI IMUNITETA	D50-D89	464	5	137	133	121	68
097	Anemia sideropenica	D50	450	5	135	131	115	64
098	Druge slabokrvnosti	D51-D64	5		1	1	2	1
099	Hemoragijska stanja i druge bolesti krvi i krvotvornih organa	D65-D77	9		1	1	4	3
GRUPA IV	BOLESTI @LEZDA SA UNUTRA[NJIM LU^ENJEM, ISHRANE I METABOLIZMA	E00-E90	245	5	56	78	73	33
101	Poreme}aji {titaste `lezde zbog nedostatka joda	E00-E02	2			1	1	
102	Thyreotoxicosis	E05	2				2	
103	Drugi poreme}aji {titaste `lezde	E03-E04,E06-E07	13		2	2	9	
104	Diabetes mellitus	E10-E14	28		5	9	8	6
105	Pothranjenost	E40-E46	7	2	1	2	1	1
106	Avitaminosis A	E50	1			1		
107	Drugi nedostaci vitamina	E51-E56	13	2	5	6		
108	Sequela malnutritionis et deficientiae materiarum nutritivarum aliae	E64	43		9	11	15	8

**BROJ UTVR\ENIH OBOLJENJA I STANJA U ZDRAVSTVENOJ ZA[TITI [KOLSKE DECE I OMLADINE
U JU@NOBANATSKOM OKRUGU U 2004. GODINI**

Tabela 29.-nast. 4

R.br.	MORBIDITETNA LISTA (MKB - 10)	[IFRA	Svega	STAROST DECE				
				do 6 godina	7 - 9 godina	10 - 14 godina	15 - 19 godina	20 i vi{e godina
0	1	2	3	4	5	6	7	8
132	Bolesti beonja-e i ro`nja-e	H15-H19	20	9	3	6	2	
133	Katarakta i druga oboljenja so-iva	H25-H28	1				1	
135	Glaucoma	H40-H42	1				1	
136	Strabismus	H49-H50	38		12	17	8	1
137	Anomaliae refractionis et anomaliae accommodationis	H52	218	1	57	94	61	5
138	Amaurosis et amblyopia	H54	2		1		1	
139	Drugi poreme}aji oka i pripojka oka	H02-H06,H20-H22,H30-H32,H34-H36,H43-H48,H51,H53,H55-H59	153	1	56	59	30	7
GRUPA VIII	BOLESTI UVA I BOLESTI MASTOIDNOG NASTAVKA	H60-H95	2903	332	904	887	602	178
140	Bolesti srednjeg uva i bolesti mastoidnog nastavka	H65-H75	2507	322	762	759	517	147
141	Surditas	H90-H91	3		1	2		
142	Druge bolesti uva i bolesti mastoidnog nastavka	H60-H62,H80-H83,H92,H95	393	10	141	126	85	31
GRUPA IX	BOLESTI SISTEMA KRVOTOKA	I00-I99	224	1	29	65	91	38
144	Hroni-ne reumatske bolesti srca	I05-I09	3		2	1		
145	Hypertensio ararterialis essentialis (primaria)	I10	79		10	23	36	10
146	Druge bolesti krvnog pritiska	I11-I15	3			1	2	
148	Druge ishemijske bolesti srca	I20,I23-I25	5		2	2	1	
150	Poreme}aji sprovodnog sistema srca i aritmije srca	I44-I49	13		3	2	7	1
152	Druge bolesti srca	I27-I43,I51-I52	22	1	3	9	7	2
161	Zapaljenje vena, zapaljenje vena sa trombozom emboli	I80-I82	2				1	1
162	Varices venarum extremitatum inferiorum	I83	2			2		

**BROJ UTVR\ENIH OBOLJENJA I STANJA U ZDRAVSTVENOJ ZA[TITI [KOLSKE DECE I OMLADINE
U JU@NOBANATSKOM OKRUGU U 2004. GODINI**

Tabela 29.-nast. 5

R.br.	MORBIDITETNA LISTA (MKB - 10)	[IFRA	Svega	STAROST DECE				
				do 6 godina	7 - 9 godina	10 - 14 godina	15 - 19 godina	20 i vi{e godina
0	1	2	3	4	5	6	7	8
163	Haemorrhoides	184	14		1		4	9
164	Druge bolesti krvotoka	185-199	81		8	25	33	15
GRUPA X	BOLESTI SISTEMA ZA DISANJE	J00-J99	60013	3162	15662	19980	16140	5069
165	Pharyngitis acuta et tonsillitis acuta	J02-J03	39008	2427	9949	12505	10519	3608
166	Laryngitis et tracheitis acuta	J04	1541	83	481	503	330	144
167	Infectiones tractus respiratorii superioris multiplices acutae loci non specificati	J00-J01,J05-J06	9677	341	2240	3579	2830	687
168	Influenza	J10-J11	1281	35	391	425	347	83
169	Pneumonia	J12-J18	697	23	187	234	198	55
170	Bronchitis acuta et bronchiolitis acuta	J20-J21	3663	191	1131	1243	860	238
171	Sinusitis chronika	J32	150		27	40	61	22
172	Druge bolesti nosa i sinusa nosa	J30-J31,J33-J34	525		164	167	129	65
173	Morbi tonsillarium et vegetationum adenoïdium chronici	J35	403	10	148	134	91	20
174	Druge bolesti gornjeg dela sistema za disanje	J36-J39	80		21	37	22	
175	Zapaljenje du{nica, emfizem i druge obstruktivne bolesti plu{a	J40-J44	1080	41	309	401	243	86
176	Asthma bronchiale	J45-J46	1462	9	470	552	403	28
177	Bronchiaectasia	J47	10		4	5	1	
178	Pneumoconiosis	J60-J65	1			1		
179	Druge bolesti sistema za disanje	J22,J66-J99	435	2	140	154	106	33
GRUPA XI	BOLESTI SISTEMA ZA VARENJE	K00-K93	4327	176	951	1364	1356	480
180	Caries dentium	K02	83	6	34	22	18	3
181	Druge bolesti zuba i potpornih struktura	K00-K01,K03-K08	104	3	20	29	42	10

**BROJ UTVR\ENIH OBOLJENJA I STANJA U ZDRAVSTVENOJ ZA[TITI [KOLSKE DECE I OMLADINE
U JU@NOBANATSKOM OKRUGU U 2004. GODINI**

Tabela 29.-nast. 6

R.br.	MORBIDITETNA LISTA (MKB - 10)	[IFRA	Svega	STAROST DECE				
				do 6 godina	7 - 9 godina	10 - 14 godina	15 - 19 godina	20 i vi{e godina
0	1	2	3	4	5	6	7	8
182	Druge bolesti usne duplje, pljuva-nih `lezda i vilica	K09-K14	115		34	41	34	6
183	Ulcus ventriculi et ulcus duodeni	K25-K27	59		8	19	15	17
184	Gastritis et duodenitis	K29	814	5	109	203	335	162
185	Druge bolesti jednjaka, `elUCA i dvanaestopala-nog creva	K20-K23	812	5	159	291	305	52
186	Bolesti slepog creva	K35-K38	369	4	122	146	80	17
187	Hernia inguinalis	K40	46	5	15	6	18	2
188	Hernia femoralis	K41-K46	8		1	3	4	
189	Morbus Crohn et colitis ulcerosa	K50-K51	22		2	5	6	9
190	Ileus paralyticus et obstructio intestinalis,sine hernia	K56	2		1		1	
192	Druge bolesti creva i potrbu{nice	K52-K55,K58-K67	1638	146	373	493	445	181
195	Cholelithiasis et cholecystitis	K80-K81	14				8	6
196	Akutno zapaljenje i druge bolesti gu{tera-e	K85-K86	1			1		
197	Druge bolesti sistema za varenje	K82-K83,K87-K93	240	2	73	105	45	15
GRUPA XII	BOLESTI KO@E I POTKO@NOG TKIVA	L00-L90	3780	169	976	1413	943	279
198	Infekcije ko`e i potko`nog tkiva	L00-L08	1460	48	389	543	370	110
199	Druge bolesti ko`e i potko`nog tkiva	L10-L99	2320	121	587	870	573	169
GRUPA XIII	BOLESTI MI[I] NO-KO[TANOG SISTEMA I VEZIVNOG TKIVA	M00-M99	1052	12	133	351	365	191
200	Zapaljenje zglobova	M05-M14	19		1	8	8	2
201	Degenerativno zapaljenje zgloba	M15-M19	69	2	5	13	33	16
202	Ste~eni deformiteti udova	M20-M21	26	1	2	9	7	7
203	Druga oboljenja zglobova	M00-M03,M22-M25	126	2	31	46	37	10
205	Poreme}aji vratnog i drugog me upr{ljskog diska	M50-M51	1				1	
206	Druga oboljenja le a	M40-M49,M53-M54	579	5	76	184	193	121

**BROJ UTVR\ENIH OBOLJENJA I STANJA U ZDRAVSTVENOJ ZA[TITI [KOLSKE DECE I OMLADINE
U JU@NOBANATSKOM OKRUGU U 2004. GODINI**

Tabela 29.-nast. 7

R.br.	MORBIDITETNA LISTA (MKB - 10)	[IFRA	Svega	STAROST DECE				
				do 6 godina	7 - 9 godina	10 - 14 godina	15 - 19 godina	20 i vi{e godina
0	1	2	3	4	5	6	7	8
207	Bolesti mekog tkiva	M60-M79	122		7	46	48	21
209	Osteomyelitis	M86	1			1		
210	Druge bolesti mi{i}no-ko{tanog sistema i vezivnog tkiva	M87-M99	109	2	11	44	38	14
GRUPA XIV	BOLESTI MOKRA] NO-POLNOG SISTEMA	N00-N99	2394	68	439	677	851	359
211	Akutni i progresivni bubre`ni sindromi	N00,N01	22		7	7	8	
212	Druge bolesti glomerula bubrega	N02-N08	16		2	4	6	4
213	Bolesti kanali}a bubrega i me u}elijskog tkiva	N10-N16	16			11	5	
214	Nedovoljna funkcija bubrega	N17-N19	9			7	2	
215	Mokra}ni kamenci	N20-N23	23		2	9	8	4
216	Cystitis	N30	721	22	138	230	231	100
217	Druge bolesti sistema za mokrenje	N25-N29,N31-N39	891	38	206	233	277	137
221	Phymosis et paraphymosis	N47	43		23	16	4	
222	Druge bolesti mu{kih polnih organa	N44-N46,N48-N51	43		11	16	11	5
223	Bolesti dojke	N60-N64	11		1	1	8	1
224	Salpingitis et oophoritis	N70	40			11	17	12
226	Druga zapaljenja `enskih karli-nih organa	N71,N73-N77	17		4	1	4	8
227	Endometriosis	N80	1					1
229	Morbi ovarii, tubae uterinae et parametrij non inflamm	N83	1				1	
230	Poreme}aji menstruacije	N91-N92	138		1	41	61	35
232	Sterilitas feminae	N97	1				1	
233	Druga oboljenja polnomokra}nog puta	N82,N84-N90,N93-N94,N96,N98-N99	401	8	44	90	207	52

**BROJ UTVR\ENIH OBOLJENJA I STANJA U ZDRAVSTVENOJ ZA[TITI [KOLSKE DECE I OMLADINE
U JU@NOBANATSKOM OKRUGU U 2004. GODINI**

Tabela 29.-nast. 8

R.br.	MORBIDITETNA LISTA (MKB - 10)	[IFRA	Svega	STAROST DECE				
				do 6 godina	7 - 9 godina	10 - 14 godina	15 - 19 godina	20 i vi{e godina
0	1	2	3	4	5	6	7	8
GRUPA XVII	URO\ENE NAKAZNOSTI DEFORMACIJE I HROMOSOMSKE NENORMALNOSTI	Q00-Q99	139	2	58	52	25	2
256	Uro ene anomalije krvotoka	Q20-Q28	14	1	6	4	2	1
260	Cryptorchismus	Q53	8		5	3		
261	Druge anomalije polnomokra}nog sistema	Q50-Q52,Q54-Q64	9		6	2		1
262	Deformationes coxae congenitae	Q65	7		2	4	1	
263	Deformationes pedis congenitae	Q66	79		34	26	19	
264	Druge uro ene anomalije i deformacije mi{i}no-ko{tanog sistema	Q67-Q79	9		3	6		
265	Druge uro ene anomalije	Q10-Q18,Q30-Q34,Q80-Q89	7		2	5		
266	Hromosomske nenormalnosti	Q90-Q99	6	1		2	3	
GRUPA XVIII	SIMPTOMI, ZNACI I PATOLO[KI KLINI^KI I LABORATORIJSKI NALAZI	R00-R99	7556	331	1779	2224	2209	1013
267	Dolor abdominalis et pelvicus	R10	1417	103	347	408	384	175
268	Febris causae ignotae	R50	522	40	145	185	100	52
270	Drugi simptomi, znaci i nenormalni klini-ki i laboratorijski nalazi	R00-R09,R11-R49,R51-R53,R55-R99	5617	188	1287	1631	1725	786
GRUPA XIX	POVREDE TROVANJA I POSLEDICE DELOVANJA SPOLJNIH FAKTORA	S00-S98	4126	100	967	1610	1126	323
271	Fractura cranii et ossium faciei	S02	5		1	1	3	
272	Prelom vrata, grudnog ko{a i karlice	S12,S22,S32,T08	2		1	1		
274	Prelomi drugih kostiju uda	S42,S52,S62,S82,S92,T10,T12	255	5	42	121	74	13
275	Fracturae regionum corporis multiplicium	T02	3	1	1		1	
276	Specifi-na i vi{estruka uganu}a, rascepi i utisnu}a	S03,S13,S23,S33,S43,S53,S63,S73,S83,S93,T03	210	2	34	114	59	1
277	Laesio traumatica oculi et orbitae	S05	15		5	2	8	

**BROJ UTVR\ENIH OBOLJENJA I STANJA U ZDRAVSTVENOJ ZA[TITI [KOLSKE DECE I OMLADINE
U JU@NOBANATSKOM OKRUGU U 2004. GODINI**

Tabela 29.-nast. 9

R.br.	MORBIDITETNA LISTA (MKB - 10)	[IFRA	Svega	STAROST DECE				
				do 6 godina	7 - 9 godina	10 - 14 godina	15 - 19 godina	20 i vi{e godina
0	1	2	3	4	5	6	7	8
278	Laesio traumatica intracranialis	S06	4		1	2	1	
279	Druge povrede unutra{njih organa	S26-S27,S36-S37	1					1
280	Udarne povrede i specifi- ne, vi{estruke povrede sa amputacijom	S07-S08,S17-S18,S28,S38,S47- S48,S57-S58,S67-S68,S77-S78,S87- S88,S97-S98,T04-T05	16		7	8	1	
281	Druge specifi- ne, nespecifi- ne i vi{estruke povrede	S00-S01,S04,S09-S11,S14-S16,S19- S21,S24-S25,S29-S31,S34-S35,S39- S41,S44-S46,S49-S51,S54-S56,S59- S61,S64-S66,S69-S71,S74-S76,S79- S81,S84-S86,S89-S91,S94- S96,S99,T00-T01,T06- T07,T09,T11,T13-T14	3313	81	766	1253	909	304
282	Uticaji stranog tela unetog preko prirodnog otvora	T15-T19	18		4	5	8	1
283	Opekotine i nagrizi	T20-T32	136	3	45	56	30	2
284	Trovanje drogama i biolo{kim supstancama	T36-T50	2				1	1
285	Toksi-na dejstva supstanci nemedicinskog porekla	T51-T65	8				8	
287	Drugi i nespecifi-ni uticaji spoljnih uzroka	T33-T35,T66-T73,T75-T78	33		15	16	2	
288	Neke rane komplikacije povreda i komplikacije hirur{skog i medicinskog le-enja neklasifikovane na drugom mestu	T79-T88	14		6	8		
289	Posledice povreda, trovanja i druge posledice spoljnih uzroka	T90-T98	91	8	39	23	21	
GRUPA XXI	FAKTORI KOJI UTI^U NA ZDRAVSTVENO STANJE I KONKTAT SA ZDRAVSTVENOM SLU@BOM	Z00-Z99	5690	34	1054	1962	1916	724
290	Lica koja tra`e zdravstvene usluge radi pregleda i isnitiivanja	Z00-Z13	3910	20	640	1265	1545	440
292	Ostala lica potencijalno zdravstveno ugro`ena zaraznom bole{tu	Z20,Z22-Z29	1292	14	375	583	309	11
293	Kontracepcija	Z30	21				5	16
297	Lica u zdravstvenim slu`bama radi odre enih tretmana i zdravstvene za{tite	Z40-Z54	3				1	2
298	Lica u zdravstvenim slu`bama iz drugih razloga	Z31-Z33,Z37,Z55-Z99	464		39	114	56	255

**BROJ UTVR\ENIH OBOLJENJA I STANJA U ZDRAVSTVENOJ ZA[TITI [KOLSKE DECE I OMLADINE
U JU@NOBANATSKOM OKRUGU U 2004. GODINI**

Tabela 30.

R.br.	MORBIDITETNA LISTA (MKB - 10)	[IFRA	Svega	OP[TINA							
				Alibunar	Bela Crkva	Vr{ac	Kova-ica	Kovin	Opovo	Pan-evo	Plandi{te
0	1	2	3	4	5	6	7	8	9	10	11
UKUPNO		A00 - T98	98173	15702	7391	10366	3908	13603	883	42471	3849
GRUPA I	ZARAZNE BOLESTI I PARAZITARNE BOLESTI	A00 - B99	3422	378	257	104	118	373	11	1826	355
005	Diarrhoea et gastroenteritis	A09	432	23	7			155	1	239	7
006	Druge zarazne bolesti	A02,A04-A05,A07-A08	117	29	1		9	6	2	68	2
007	Tuberculosis pulmonis	A15-A16	5				2			3	
018	Druge bakterijske bolesti	A21-A22,A24-A28,A31-A32,A38,A42-A49	92	10			3	2		77	
033	Infectiones herpesvirales	B00	104	20	27			24	1	31	1
034	Varicella et Herpes zoster	B01-B02	1001	195	34	104	83	82	2	486	15
035	Morbilli	B05	1								1
037	Hepatitis acuta B	B16	3		2						1
038	Druga virusna `utica	B15,B17-B19	46		44			2			
041	Druge virusne bolesti	A81,A87-A89,B03-B04,B07-B09,B25,B27-B34	1049	30	32		1	18		655	313
042	Mycoses	B35-B49	244	37	38			30	1	133	5
053	Druge helmintijaze	B68-B71,B75,B77-B83	162	34	58		1	34	1	31	3
054	Sequelae tuberculosis	B90	3					3			
057	Druge zarazne bolesti i parazitarne bolesti	A65-A67,A69-A70,A74,A77-A79,B58-B64,B85-B89,B94,B99	163		14		19	17	3	103	7

**BROJ UTVR\ENIH OBOLJENJA I STANJA U ZDRAVSTVENOJ ZA[TITI [KOLSKE DECE I OMLADINE
U JU@NOBANATSKOM OKRUGU U 2004. GODINI**

Tabela 30.-nast. 1

R.br.	MORBIDITETNA LISTA (MKB - 10)	[IFRA	Svega	OP TINA							
				Alibunar	Bela Crkva	Vr{ac	Kova-ica	Kovin	Opovo	Pan-evo	Plandi{te
0	1	2	3	4	5	6	7	8	9	10	11
GRUPA II	TUMORI	C00-D48	49	3	10		4	14	0	16	2
069	Zlo}udni tumor kosti i zglobne hrskavice	C40-C41	1							1	
070	Melanoma malignum cutis	C43	1					1			
072	Zlo}udni tumori vezivnog i mekog tkiva	C45-C49	1				1				
078	Drugi zlo}udni tumori mu{kih polnih organa	C60,C62-C63	1		1						
080	Drugi zlo}udni tumori sistema za mokrenje	C64-C66,C68	1		1						
085	Morbus Hodgkin	C81	2							1	1
087	Lucaemia	C91-C95	5	3			1			1	
090	Neoplasma benignum cutis	D22-D23	11		5			2		4	
091	Neoplasma benignum mammae	D24	8				2	1		5	
092	Leiomyoma uteri	D25	2							2	
096	Dobro}udni tumori, drugi tumori >>in situ<< i tumori neizvesnog i nepoznatog ishoda	D00-D05,D07-D21,D26,D28-D29,D31-D32,D34-D48	16		3			10		2	1
GRUPA III	BOLESTI KRV I BOLESTI KRVOTVORNIH ORGANA I POREME] AJI IMUNITETA	D50-D89	464	57	43	44	45	40	10	217	8
097	Anemia sideropenica	D50	450	49	42	44	45	40	10	213	7
098	Druge slabokrvnosti	D51-D64	5		1					4	
099	Hemoragijska stanja i druge bolesti krvi i krvotvornih organa	D65-D77	9	8							1
GRUPA IV	BOLESTI @LEZDA SA UNUTRA[NJIM LU^ENJEM, ISHRANE I METABOLIZMA	E00-E90	245	31	42	0	35	2	1	130	4
101	Poreme}aji {titaste `lezde zbog nedostatka joda	E00-E02	2		1				1		
102	Thyreotoxicosis	E05	2				2				

**BROJ UTVR\ENIH OBOLJENJA I STANJA U ZDRAVSTVENOJ ZA[TITI [KOLSKE DECE I OMLADINE
U JU@NOBANATSKOM OKRUGU U 2004. GODINI**

Tabela 30.-nast. 2

R.br.	MORBIDITETNA LISTA (MKB - 10)	[IFRA	Svega	OP[TINA							
				Alibunar	Bela Crkva	Vr{ac	Kova-ica	Kovin	Opovo	Pan-evo	Plandi{te
0	1	2	3	4	5	6	7	8	9	10	11
103	Drugi poreme}aji {titaste `lezde	E03-E04,E06-E07	13		7		1			2	3
104	Diabetes mellitus	E10-E14	28	6	5		6			11	
105	Pothranjenost	E40-E46	7				7				
106	Avitaminosis A	E50	1	1							
107	Drugi nedostaci vitamina	E51-E56	13	7			6				
108	Sequela malnutritionis et deficientiae materialium nutritivarum aliae	E64	43							43	
109	Obesitas	E66	100		24		13			63	
110	Dehydratio et hypovolaemia	E86	11							11	
111	Drugi poreme}aji `lezda sa unutra{njim lu-enjem, ishrane i metabolizma	E15-E35,E58-E63,E65,E67-E85,E87-E90	25	17	5			2			1
GRUPA V	DU[EVNI POREME] AJI I POREME] AJI PONA[ANJA	F00-F99	194	43	45	12	24	25	1	42	2
114	Du{evni poreme}aji i poreme}aji pona{anja uzrokovani upotrebom droga	F11-F19	2		1					1	
115	Shizofrenija, shiotipski poreme}aji, sumanuti poreme}aji	F20-F29	7		4		1			2	
116	Poreme}aji raspolo`enja(afektivni poreme}aji)	F30-F39	18	2	2			5		8	1
117	Neurotski, stresogeni i somatoformni poreme}aji	F40-F48	90	29	16		16	14		14	1
118	Retardatio mentalis	F70-F79	14		2		4	1		7	
119	Drugi du{evni poreme}aji i poreme}aji pona{anja	F04-F09,F50-F69,F80-F99	63	12	20	12	3	5	1	10	

**BROJ UTVR\ENIH OBOLJENJA I STANJA U ZDRAVSTVENOJ ZA[TITI [KOLSKE DECE I OMLADINE
U JU@NOBANATSKOM OKRUGU U 2004. GODINI**

Tabela 30.-nast. 3

R.br.	MORBIDITETNA LISTA (MKB - 10)	[IFRA	Svega	OP[TINA							
				Alibunar	Bela Crkva	Vr{ac	Kova-ica	Kovin	Opovo	Pan-evo	Plandi{te
0	1	2	3	4	5	6	7	8	9	10	11
GRUPA VI	BOLESTI NERVNOG SISTEMA	G00-G99	235	42	20	4	27	95	0	35	12
123	Sclerosis multiplex	G35	1		1						
124	Epilepsija	G40-G41	135	33	13	4	16	40		21	8
125	Migrena i druge glavobolje	G43-G44	89	9	3		9	53		11	4
127	Poreme}aji nerava, korena `ivaca i snopova `ivaca	G50-G59	4		2		1			1	
129	Druge bolesti nervnog sistema	G10-G13,G21-G26,G31-G32,G36-G37,G46-G47,G60-G73,G90-G99	6		1		1	2		2	
GRUPA VII	BOLESTI OKA I PRIPOJKA OKA	H00-H59	1360	166	318	82	91	230	33	372	68
130	Bolesti o-nog kapka	H00-H01	275	19	60	82	23	25	33	30	3
131	Bolesti ve`nja-e oka	H10-H13	652	100	56		39	151		259	47
132	Bolesti beonja-e i ro`nja-e	H15-H19	20	9	2		2	1		6	
133	Katarakta i druga oboljenja so-iva	H25-H28	1					1			
135	Glaucoma	H40-H42	1		1						
136	Strabismus	H49-H50	38	6	9		11			12	
137	Anomaliae refractionis et anomaliae accommodationis	H52	218	19	185		2				12
138	Amaurosis et amblyopia	H54	2				2				
139	Drugi poreme}aji oka i pripojka oka	H02-H06,H20-H22,H30-H32,H34-H36,H43-H48,H51,H53,H55-H59	153	13	5		12	52		65	6

**BROJ UTVR\ENIH OBOLJENJA I STANJA U ZDRAVSTVENOJ ZA[TITI [KOLSKE DECE I OMLADINE
U JU@NOBANATSKOM OKRUGU U 2004. GODINI**

Tabela 30.-nast. 4

R.br.	MORBIDITETNA LISTA (MKB - 10)	[IFRA	Svega	OP[TINA							
				Alibunar	Bela Crkva	Vr{ac	Kova-ica	Kovin	Opovo	Pan-evo	Plandi{te
0	1	2	3	4	5	6	7	8	9	10	11
GRUPA VIII	BOLESTI UVA I BOLESTI MASTOIDNOG NASTAVKA	H60-H95	2903	314	240	132	107	355	65	1612	78
140	Bolesti srednjeg uva i bolesti mastoidnog nastavka	H65-H75	2507	237	166	132	96	316	42	1468	50
141	Surditas	H90-H91	3		1					2	
142	Druge bolesti uva i bolesti mastoidnog nastavka	H60-H62,H80-H83,H92,H95	393	77	73		11	39	23	142	28
GRUPA IX	BOLESTI SISTEMA KRVOTOKA	I00-I99	224	63	51	4	24	25	4	48	5
144	Hroni-ne reumatske bolesti srca	I05-I09	3							2	1
145	Hypertensio ararterialis essentialis (primaria)	I10	79	12	9		20	11	4	23	
146	Druge bolesti krvnog pritiska	I11-I15	3	2						1	
148	Druge ishemijske bolesti srca	I20,I23-I25	5	4						1	
150	Poreme}aji sprovodnog sistema srca i aritmije srca	I44-I49	13	1	2	2		3		4	1
152	Druge bolesti srca	I27-I43,I51-I52	22	9	1		1	6		5	
161	Zapaljenje vena, zapaljenje vena sa trombozom, embol	I80-I82	2					1			1
162	Varices venarum extremitatum inferiorum	I83	2	1				1			
163	Haemorrhoides	I84	14	5	3		2	1		2	1
164	Druge bolesti krvotoka	I85-I99	81	29	36	2	1	2		10	1
GRUPA X	BOLESTI SISTEMA ZA DISANJE	J00-J99	60013	8883	4094	5742	2142	8266	512	28464	1910
165	Pharyngitis acuta et tonsillitis acuta	J02-J03	39008	6121	2134	1786	1034	5769	328	20459	1377
166	Laryngitis et tracheitis acuta	J04	1541	200	278		136	214	1	673	39

**BROJ UTVR\ENIH OBOLJENJA I STANJA U ZDRAVSTVENOJ ZA[TITI [KOLSKE DECE I OMLADINE
U JU@NOBANATSKOM OKRUGU U 2004. GODINI**

Tabela 30.-nast. 5

R.br.	MORBIDITETNA LISTA (MKB - 10)	[IFRA	Svega	OP[TINA							
				Alibunar	Bela Crkva	Vr{ac	Kova-ica	Kovin	Opovo	Pan-evo	Plandi{te
0	1	2	3	4	5	6	7	8	9	10	11
167	Infectiones tractus respiratorii superioris multiplices acutae loci non specificati	J00-J01,J05-J06	9677	981	882	2998	236	804	65	3508	203
168	Influenza	J10-J11	1281	608	115	38	7	10	17	440	46
169	Pneumonia	J12-J18	697	71	25	92	67	88	24	324	6
170	Bronchitis acuta et bronchiolitis acuta	J20-J21	3663	643	566	226	174	721	60	1112	161
171	Sinusitis chronika	J32	150		3	106	8	11		22	
172	Druge bolesti nosa i sinusa nosa	J30-J31,J33-J34	525	9	22		237	76		179	2
173	Morbi tonsillarium et vegetationum adenoidium chronici	J35	403	20	27	122	166	30	8	30	
174	Druge bolesti gornjeg dela sistema za disanje	J36-J39	80	4	1		8	1		23	43
175	Zapaljenje du{nica, emfizem i druge obstruktivne bolesti pluća	J40-J44	1080	112	4		41	367		544	12
176	Asthma bronchiale	J45-J46	1462	87	36	114	28	164	9	1003	21
177	Bronchiaectasia	J47	10					10			
178	Pneumoconiosis	J60-J65	1					1			
179	Druge bolesti sistema za disanje	J22,J66-J99	435	27	1	260				147	
GRUPA XI	BOLESTI SISTEMA ZA VARENJE	K00-K93	4327	746	675	362	280	507	35	1463	259
180	Caries dentium	K02	83	25			21	10		23	4
181	Druge bolesti zuba i potpornih struktura	K00-K01,K03-K08	104	58	1		5	22	1	12	5
182	Druge bolesti usne duplje, pljuva-nih lezda i vilica	K09-K14	115	26	4	34	1	15	13	21	1
183	Ulcus ventriculi et ulcus duodeni	K25-K27	59	43				9	2	3	2
184	Gastritis et duodenitis	K29	814	99	377		46	53		204	35

**BROJ UTVR\ENIH OBOLJENJA I STANJA U ZDRAVSTVENOJ ZA[TITI [KOLSKE DECE I OMLADINE
U JU@NOBANATSKOM OKRUGU U 2004. GODINI**

Tabela 30.-nast. 6

R.br.	MORBIDITETNA LISTA (MKB - 10)	[IFRA	Svega	OP[TINA							
				Alibunar	Bela Crkva	Vr{ac	Kova-ica	Kovin	Opovo	Pan-evo	Plandi{te
0	1	2	3	4	5	6	7	8	9	10	11
185	Druge bolesti jednjaka, `eluca i dvanaestopala-nog creva	K20-K23	812	94	189		74	297	3	128	27
186	Bolesti slepog creva	K35-K38	369	43	81	110	21	21		20	73
187	Hernia inguinalis	K40	46	10	2	12	3	11		6	2
188	Hernia femoralis	K41-K46	8	1	1			2		4	
189	Morbus Crohn et colitis ulcerosa	K50-K51	22	2	3			11		6	
190	Ileus paralyticus et obstructio intestinalis,sine hernia	K56	2					2			
192	Druge bolesti creva i potrbu{nice	K52-K55,K58-K67	1638	337	14	8	109	51	16	995	108
195	Cholelithiasis et cholecystitis	K80-K81	14	8	3			2			1
196	Akutno zapaljenje i druge bolesti gu{tera-e	K85-K86	1								1
197	Druge bolesti sistema za varenje	K82-K83,K87-K93	240			198		1		41	
GRUPA XII	BOLESTI KO@E I POTKO@NOG TKIVA	L00-L90	3780	535	467	108	201	940	38	1343	148
198	Infekcije ko`e i potko`nog tkiva	L00-L08	1460	213	188	24	110	249	38	610	28
199	Druge bolesti ko`e i potko`nog tkiva	L10-L99	2320	322	279	84	91	691		733	120
GRUPA XIII	BOLESTI MI[I] NO-KO[TANOG SISTEMA I VEZIVNOG TKIVA	M00-M99	1052	183	230	0	111	181	3	322	22
200	Zapaljenje zglobova	M05-M14	19	2	2		1	5		9	
201	Degenerativno zapaljenje zgloba	M15-M19	69	41	8		2	15		2	1
202	Ste~eni deformiteti udova	M20-M21	26	16	10						
203	Druge oboljenja zglobova	M00-M03,M22-M25	126		5		6	5		107	3

**BROJ UTVR\ENIH OBOLJENJA I STANJA U ZDRAVSTVENOJ ZA[TITI [KOLSKE DECE I OMLADINE
U JU@NOBANATSKOM OKRUGU U 2004. GODINI**

Tabela 30.-nast. 7

R.br.	MORBIDITETNA LISTA (MKB - 10)	[IFRA	Svega	OP[TINA							
				Alibunar	Bela Crkva	Vr{ac	Kova-ica	Kovin	Opovo	Pan-evo	Plandi{te
0	1	2	3	4	5	6	7	8	9	10	11
205	Poreme}aji vratnog i drugog me upr{lenskog diska	M50-M51	1					1			
206	Druga oboljenja le a	M40-M49,M53-M54	579	83	171		73	145	3	90	14
207	Bolesti mekog tkiva	M60-M79	122	41	33		8	7		29	4
209	Osteomyelitis	M86	1		1						
210	Druge bolesti mi{i}no-ko{tanog sistema i vezivnog tkiva	M87-M99	109				21	3		85	
GRUPA XIV	BOLESTI MOKRA NO-POLNOG SISTEMA	N00-N99	2394	334	307	132	102	367	114	949	89
211	Akutni i progresivni bubre`ni sindromi	N00,N01	22						18	4	
212	Druge bolesti glomerula bubrega	N02-N08	16	1	3	10		2			
213	Bolesti kanali}a bubrega i me u}elijskog tkiva	N10-N16	16	1	2			1	10	2	
214	Nedovoljna funkcija bubrega	N17-N19	9	3				1			5
215	Mokra}ni kamenci	N20-N23	23	3	5			1		9	5
216	Cystitis	N30	721	104	112	20	61	133	47	179	65
217	Druge bolesti sistema za mokrenje	N25-N29,N31-N39	891	149	21	82	7	172	18	441	1
221	Phymosis et paraphymosis	N47	43	2	26		3	5		2	5
222	Druge bolesti mu{kih polnih organa	N44-N46,N48-N51	43	2	6	20	2	4		7	2
223	Bolesti dojke	N60-N64	11	1	1		6			1	2
224	Salpingitis et oophoritis	N70	40	27	4			9			

**BROJ UTVR\ENIH OBOLJENJA I STANJA U ZDRAVSTVENOJ ZA[TITI [KOLSKE DECE I OMLADINE
U JU@NOBANATSKOM OKRUGU U 2004. GODINI**

Tabela 30.-nast. 8

R.br.	MORBIDITETNA LISTA (MKB - 10)	[IFRA	Svega	OP[TINA							
				Alibunar	Bela Crkva	Vr{ac	Kova-ica	Kovin	Opovo	Pan-evo	Plandi{te
0	1	2	3	4	5	6	7	8	9	10	11
226	Druga zapaljenja `enskih karli-nih organa	N71,N73-N77	17		1			1		15	
227	Endometriosis	N80	1							1	
229	Morbi ovarii, tubae uterinae et parametrij non inflamma	N83	1							1	
230	Poreme}aji menstruacije	N91-N92	138	14	1		19	22		81	1
232	Sterilitas feminae	N97	1					1			
233	Druga oboljenja polnomokra}nog puta	N82,N84-N90,N93-N94 N96 N98-N99	401	27	125		4	15	21	206	3
GRUPA XVII	URO\ENE NAKAZNOSTI DEFORMACIJE I HROMOSOMSKE NENORMALNOSTI	Q00-Q99	139	2	44	0	0	11	0	65	17
256	Uro ene anomalije krvotoka	Q20-Q28	14	1	8			3		1	1
260	Cryptorchismus	Q53	8		5			1		2	
261	Druge anomalije polnomokra}nog sistema	Q50-Q52,Q54-Q64	9		9						
262	Deformationes coxae congenitae	Q65	7								7
263	Deformationes pedis congenitae	Q66	79		13			2		58	6
264	Druge uro ene anomalije i deformacije mi{i}no-ko{tanog sistema	Q67-Q79	9		8						1
265	Druge uro ene anomalije	Q10-Q18,Q30-Q34,Q80-Q89	7					2		3	2
266	Hromosomske nenormalnosti	Q90-Q99	6	1	1			3		1	
GRUPA XVIII	SIMPTOMI, ZNACI I PATOLO[KI KLINI^KI I LABORATORIJSKI NALAZI	R00-R99	7556	991	12	2934	146	229	31	3182	31
267	Dolor abdominalis et pelvisus	R10	1417	173	3		88	183	4	963	3
268	Febris causae ignotae	R50	522	441			25	1	5	48	2

**BROJ UTVR\ENIH OBOLJENJA I STANJA U ZDRAVSTVENOJ ZA[TITI [KOLSKE DECE I OMLADINE
U JU@NOBANATSKOM OKRUGU U 2004. GODINI**

Tabela 30.-nast. 9

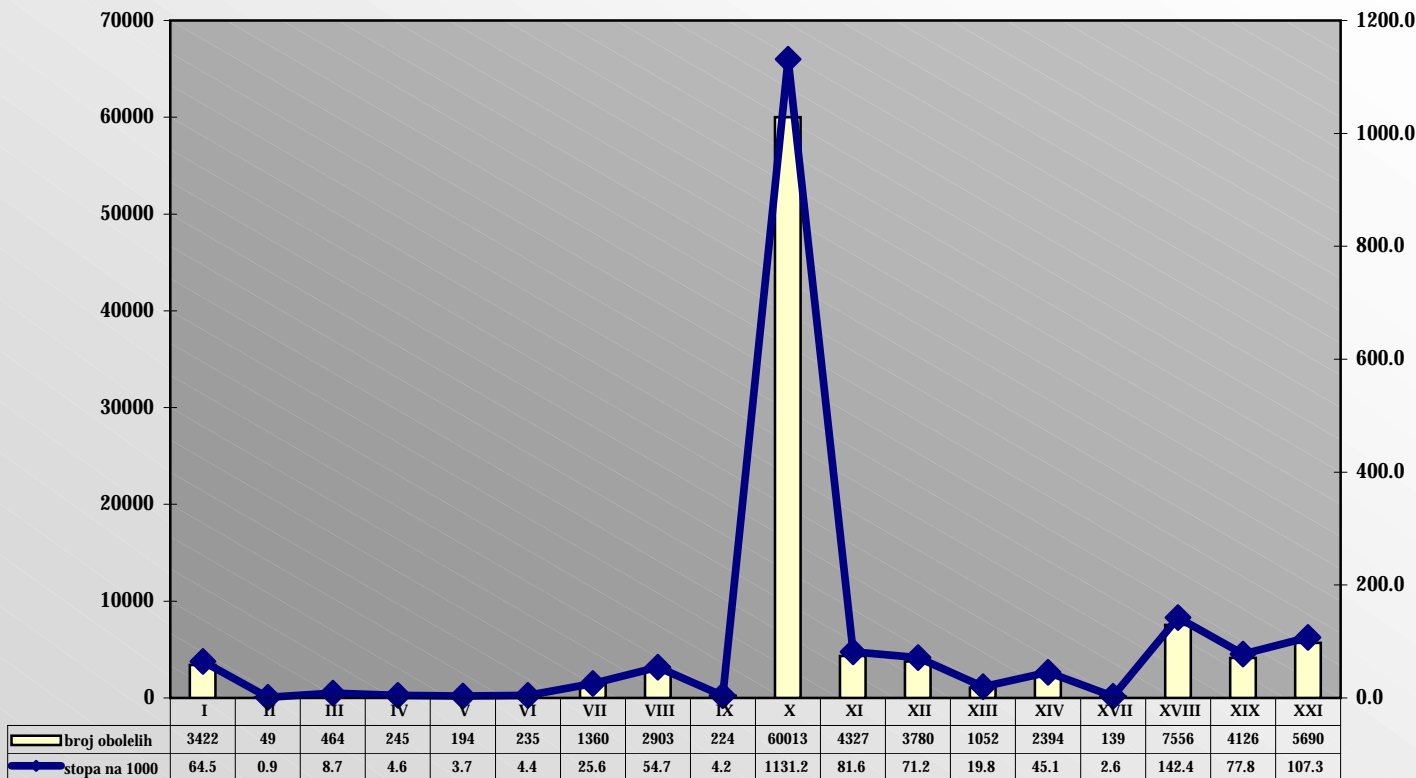
R.br.	MORBIDITETNA LISTA (MKB - 10)	[IFRA	Svega	OP[TINA							
				Alibunar	Bela Crkva	Vr{ac	Kova-ica	Kovin	Opovo	Pan-evo	Plandi{te
0	1	2	3	4	5	6	7	8	9	10	11
270	Drugi simptomi, znaci i nenormalni klini-ki i laboratorijski nalazi	R00-R09,R11-R49,R51-R53,R55-R99	5617	377	9	2934	33	45	22	2171	26
GRUPA XIX	POVREDE TROVANJA I POSLEDICE DELOVANJA SPOLJNIH FAKTORA	S00-S98	4126	783	536	220	240	601	25	1511	210
271	Fractura cranii et ossium faciei	S02	5		2			2			1
272	Prelom vrata, grudnog ko{a i karlice	S12,S22,S32,T08	2		1			1			
274	Prelomi drugih kostiju uda	S42,S52,S62,S82,S92,T1	255	25	43	120	21	21	1	18	6
275	Fracturae regionum corporis multiplicium	T02	3				3				
276	Specifi-na i vi{estruka uganu}a, rascepi i utisnu}a	S03,S13,S23,S33,S43,S53,S63,S73,S83,S93,T03	210	128	42		15	6		12	7
277	Laesio traumatica oculi et orbitae	S05	15		1		10	1		3	
278	Laesio traumatica intracranialis	S06	4	1	1			2			
279	Druge povrede unutra{njih organa	S26-S27,S36-S37	1		1						
280	Udarne povrede i specifi-ne, vi{estruke povrede sa amputacijom	S07-S08,S17-S18,S28,S38,S47-S48,S57-S58,S67-S68,S77-S78,S87-S88,S97-S98,T04-T05	16	12				4			
281	Druge specifi-ne, nespecifi-ne i vi{estruke povrede	S00-S01,S04-S09-S11,S14-S16,S19-S21,S24-S25,S29-S31,S34-S35,S39-S41,S44-S46,S49-S51,S54-S56,S59-S61,S64-S66,S69-S71,S74-S76,S79-S81,S84-S86,S89-S91,S94-S96,S99,T00-T01,T06-T07,T09,T11,T13-T14	3313	505	419	80	156	543	24	1397	189

**BROJ UTVR\ENIH OBOLJENJA I STANJA U ZDRAVSTVENOJ ZA[TITI [KOLSKE DECE I OMLADINE
U JU@NOBANATSKOM OKRUGU U 2004. GODINI**

Tabela 30.-nast. 10

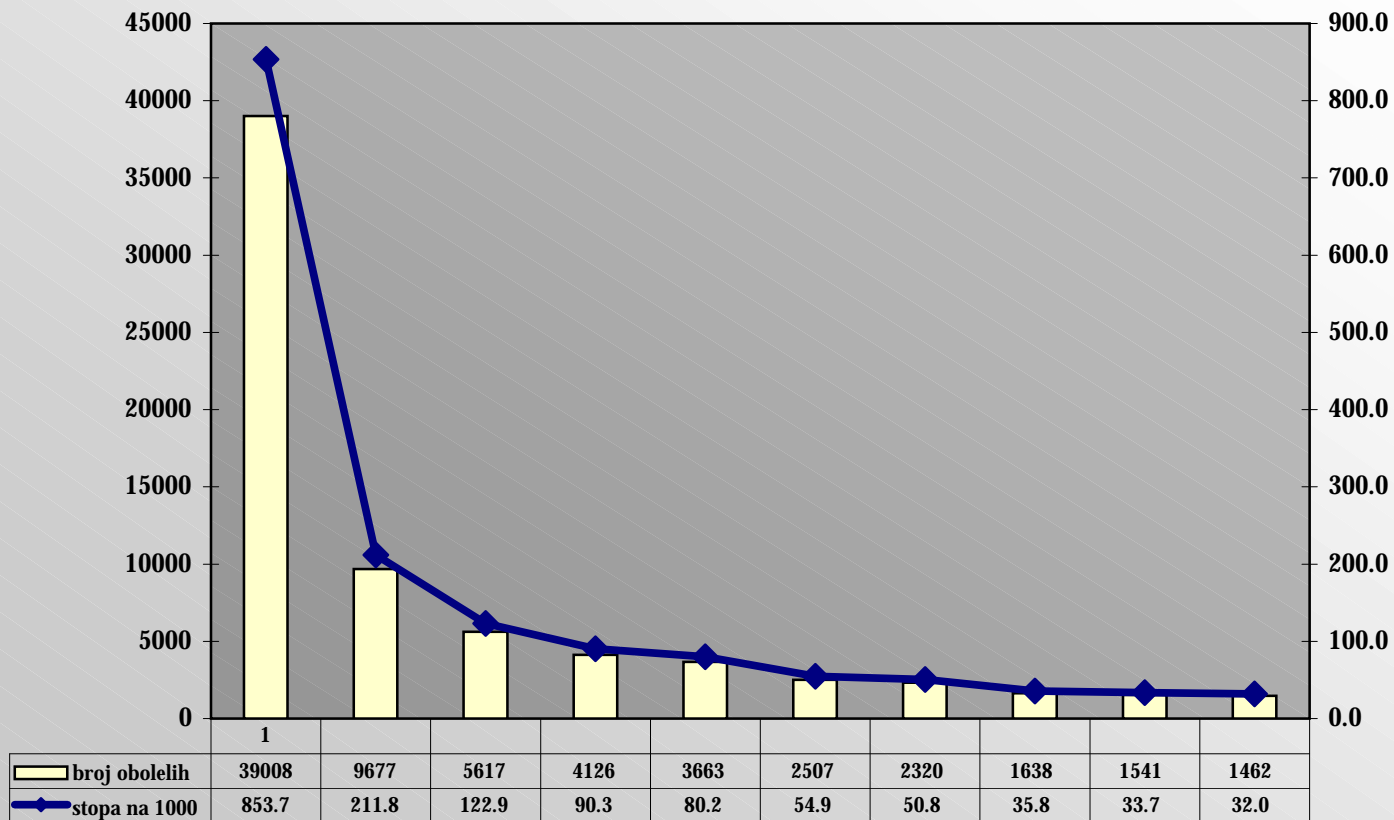
R.br.	MORBIDITETNA LISTA (MKB - 10)	[IFRA	Svega	OP[TINA							
				Alibunar	Bela Crkva	Vr{ac	Kova-ica	Kovin	Opovo	Pan-evo	Plandi{te
0	1	2	3	4	5	6	7	8	9	10	11
282	Uticaji stranog tela unetog preko prirodnog otvora	T15-T19	18		10		4	3		1	
283	Opekotine i nagrizi	T20-T32	136	27	15	12	29	13		34	6
284	Trovanje drogama i biolo{kim supstancama	T36-T50	2		1			1			
285	Toksi-na dejstva supstanci nemedicinskog porekla	T51-T65	8			8					
287	Drugi i nespecifi~ni uticaji spoljnih uzroka	T33-T35,T66-T73,T75-T78	33					2		30	1
288	Neke rane komplikacije povreda i komplikacije hirur{kog i medicinskog le~enja neklasifikovane na drugom mestu	T79-T88	14							14	
289	Posledice povreda, trovanja i druge posledice spoljnih uzroka	T90-T98	91	85			2	2		2	
GRUPA XXI	FAKTORI KOJI UTI^U NA ZDRAVSTVENO STANJE I KONKTAT SA ZDRAVSTVENOM SLU@BOM	Z00-Z99	5690	2148	0	486	211	1342		874	629
290	Lica koja tra`e zdravstvene usluge radi pregleda i ispitivanja	Z00-Z13	3910	802		486	62	1145		792	623
292	Ostala lica potencijalno zdravstveno ugro`ena zaraznom bole{u	Z20,Z22-Z29	1292	1137			146	4		4	1
293	Kontracepcija	Z30	21				3	18			
294	Preporo ajni pregledi i druge kontrole trudno}e	Z34-Z36	3					3			
298	Lica u zdravstvenim slu`bama iz drugih razloga	Z31-Z33,Z37,Z55-Z99	464	209				172		78	5

Utvrdjena oboljenja i stanja u osnovnoj zdravstvenoj zaštiti školske dece i omladine u Južnobanatskom okrugu u 2004. godini prema grupama oboljenja



Grupe oboljenja prema MKB - 10

Deset naj- e ih oboljenja i stanja u osnovnoj zdravstvenoj zaštiti {kolske dece i omladine u Ju`nbanatskom okrugu u 2004. godini



Zdravstvena zaštita žena

Zdravstvenu za{titu `ena starijih od 15 godina, u domovima zdravlja i zdravstvenim centrima na teritoriji Ju`nbanatskog okruga, u 2004. godini, pru`alo je 17 doktora medicine (88% su specijalisti) i 28 medicinskih sestara-tehni-ara vi{e i srednje stru~ne spreme. U proseku na 8030 `ena starijih od 15 godina dolazi 1 doktor medicine, što govori o dovoljnoj kadrovskoj obezbedjenosti ove slu`be, a jedna medicinska sestra-tehni-ar na 4875 `ena.

U 2004. godini svaka druga `ena starija od 15 godina je posetila doktora medicine zbog dijagnostike i le-enja, sa prose~no 1 posetom po epizodi le-enja. 30.7% pripada dobnoj grupi od 20-29 godina. Kod ostalih medicinskih radnika, zbog dijagnosti-kih i terapijskih procedura obavljeno je 2 posete na svaki prvi pregled kod doktora medicine. Godi{nja optere}enost lekara iznosi 3593 poseta, dnevna optere}enost 15 poseta i 2 posete na sat. U okviru savetovali{nog rada, posebno se prati rad savetovali{ta za trudnice i savetovali{ta za planiranje porodice.

U savetovali{tima za trudnice evidentirano je 18703 poseta, sa prose~no 5-6 poseta po trudnoj `eni, od toga 3562 prvih poseta. Najve}i broj `ena (62%), koje su posetile savetovali{te za trudnice, je bio u dobnoj grupi od 20-29 godina, a u odnosu na mesec trudnoe, oko 57% je posetilo doktora medicine u prvom tromese~ju, a 30% u drugom tromese~ju. Oko 12% `ena se prvi put javilo lekaru u poodmakloj trudno}i (posle 6 meseci). Od ukupnog broja prvih poseta savetovali{tu za trudnice, 34% su posete zbog nekog patolo{kog stanja.

Svaka 18. `ena generativnog doba posetila je prvi put u `ivotu savetovali{te za planiranje porodice u ovoj godini. Medju `enama koje su se prvi put javile doktoru medicine u vezi planiranja porodice, najve}i broj pripada dobnoj grupi od 20-29 godina (41%), a oko 22% njih je bilo mladje od 19 godina. Doktori medicine su naj-e}e ordinirali oralna (37%) kontraceptivna sredstva.

U slu`bama za zdravstvenu za{titu `ena starijih od 15 godina, na teritoriji Ju`nbanatskog okruga, u 2004. godini, op{ta stopa morbiditeta iznosi 271 na 1000 `ena. Pet vode}ih grupa bolesti ~ine oko 98% ukupnog morbiditeta:

- bolesti mokra}no-polnog sistema (148 na 1000 `ena),
- faktori koji uti-u na zdravstveno stanje i kontakt sa zdravstvenom slu`bom(85 na 1000 `ena).
- trudno}a, ra|anje i babinje (16 na 1000 `ena).
- tumori (11 na 1000 `ena),
- zarazne i parazitarne bolesti (7 na 1000 `ena).

**ZDRAVSTENI RADNICI U ZDRAVSTVENOJ ZA[TITI]ENA PREMA STRU^NOJ SPREMI U DOMOVIMA ZDRAVLJA
U JU@NOBANATSKOM OKRUGU U 2004. GODINI**

Tabela 31.

R. br	ZDRAVSTVENA USTANOVA	UKUPNO	ZDRAVSTVENI RADNICI								ZDRAVSTV ENI SARADNICI
			LEKARI				SA VI[OM STRU^NOM SPREMOM		SREDNJA STRU^NA SPREMA		
			SVEGA	OD TOGA			UKUPNO	OD TOGA MEDICINSKE SESTRE- TEHNI^ARI	UKUPNO	OD TOGA MEDICINSKE SESTRE- TEHNI^ARI	
				OP[TE MEDICINE	NA SPECIJA- LIZACIJI	SPECIJALISTI					
0	1	2	3	4	5	6	7	8	9	10	11
	UKUPNO	45	17	0	2	15	0	0	28	0	1
1	DOM ZDRAVLJA ALIBUNAR	2				1			2		
2	DOM ZDRAVLJA BELA CRKVA	3				1			3		
3	ZDRAVSTVENI CENTAR "VR[AC" VR[AC	3				2			3		
4	DOM ZDRAVLJA KOVA^ICA	3				2			3		
5	DOM ZDRAVLJA KOVIN	2			1	1			2		
6	DOM ZDRAVLJA OPOVO	1				1			1		
7	ZDRAVSTVENI CENTAR "JU@NI BANAT" PAN^EVO	12			1	6			12		
8	DOM ZDRAVLJA PLANDI[TE	2				1			2		1

**BROJ POSETA U ZDRAVSTVENOJ ZA[TITI @ENA U DOMOVIMA ZDRAVLJA
U JU@NOBANATSKOM OKRUGU U 2004. GODINI**

Tabela 32.

R.br.	ZDRAVSTVENA USTANOVA	RADI SYSTEMATSKIH PREGLEDA	RADI KONTROLNIH PREGLEDA	POSETE U ORDINACIJI							KU] NE POSETE		
				UKUPNO	PRVE POSETE KOD LEKARA					KOD OSTALIH MEDICINSKIH RADNIKA	LEKARA	KOD OSTALIH MEDICINSKIH RADNIKA	
					SVEGA	OD TOGA PREMA STAROSTI @ENA							
						do 19 godina	20 - 29 godina	30 - 39 godina	40 -49 godina				50 i vi[e godina
0	1			2	3	4	5	6	7	8	9	10	11
	UKUPNO	2683	1370	61091	28522	4231	8759	6972	5106	3454	37249	0	0
1	DOM ZDRAVLJA ALIBUNAR	555	525	4634	2257	186	633	508	514	416	15644		
2	DOM ZDRAVLJA BELA CRKVA			5628	2613	191	704	623	576	519	4475		
3	ZDRAVSTVENI CENTAR "VR[AC" VR[AC			7813	698	121	270	170	82	55	6769		
4	DOM ZDRAVLJA KOVA^ICA	256	51	4772	1421	110	375	271	340	325			
5	DOM ZDRAVLJA KOVIN	438	291	7126	2747	191	832	723	570	431	8187		
6	DOM ZDRAVLJA OPOVO	764	397	1993	696	24	158	160	176	178	632		
7	ZDRAVSTVENI CENTAR "JU@NI BANAT" PAN^EVO			24670	15849	3078	5278	3901	2394	1198			
8	DOM ZDRAVLJA PLANDI]TE	670	106	4455	2241	330	509	616	454	332	1542		

**BROJ POSETA SAVETOVALI[TU ZA TRUDNICE U ZDRAVSTVENOJ ZA[TITI @ENA
U DOMOVIMA ZDRAVLJA U JU@NOBANATSKOM OKRUGU U 2004. GODINI**

Tabela 33.

R.br.	ZDRAVSTVENA USTANOVA	OD TOGA PRVE POSETE SAVETOVALI[TU ZA TRUDNICE														
		UKUPNO	PREMA STAROSTI @ENA						PREMA MESECU TRUDNO] E				PREMA PATOLO[KOM STANJU			
			SVEGA	do 19 godina	20 - 29 godina	30 - 39 godina	40 - 49 godina	50 i vi[e godina	SVEGA	do 3 meseca	4 - 6 meseci	7 - 9 meseci	SVEGA	do 3 meseca	4 - 6 meseci	7 - 9 meseci
0	1	2	3	4	5	6	7	8	9	10	11	12	13	14	15	16
	UKUPNO	18703	3562	618	2221	640	83	0	3563	2037	1070	456	1211	351	469	391
1	DOM ZDRAVLJA ALIBUNAR	1058	172	32	87	46	7		172	54	66	52	61	16	24	21
2	DOM ZDRAVLJA BELA CRKVA	1075	208	38	116	50	4		208	28	163	17	65	13	52	
3	ZDRAVSTVENI CENTAR "VR[AC" VR[AC	2572	476	189	261	25	1		476	122	201	153	130	90	30	10
4	DOM ZDRAVLJA KOVA^ICA	1516	230	21	144	63	2		230	177	34	19	89	42	28	19
5	DOM ZDRAVLJA KOVIN	2186	299	43	184	70	2		300	187	79	34	74	18	28	28
6	DOM ZDRAVLJA OPOVO	893	100	21	48	25	6		100	78	15	7	24	10	9	5
7	ZDRAVSTVENI CENTAR "JU@NI BANAT" PAN^EVO	8525	1981	261	1312	347	61		1981	1300	508	173	757	158	291	308
8	DOM ZDRAVLJA PLANDI[TE	878	96	13	69	14			96	91	4	1	11	4	7	

**BROJ POSETA SAVETOVALI[TU ZA PLANIRANJE PORODICE U ZDRAVSTVENOJ ZA[TITI @ENA
U DOMOVIMA ZDRAVLJA U JU@NOBANATSKOM OKRUGU U 2004. GODINI**

Tabela 34.

R.br.	ZDRAVSTVENA USTANOVA	POSETE SAVETOVALI[TU ZA PLANIRANJE PORODICE						
		UKUPNO POSETA	POSETE KOD LEKARA				PRVI PUT U SAVETOVALI[TU UOP[TE	
			SVEGA	OD TOGA PREMA STAROSTI @ENE				
				do 19 godina	20 - 29 godina	30 - 39 godina		40 i vi[e godina
0	1	2	3	4	5	6	7	8
	UKUPNO	17479	7749	1729	3217	2204	599	6588
1	DOM ZDRAVLJA ALIBUNAR	1726	880	116	374	297	93	101
2	DOM ZDRAVLJA BELA CRKVA	567	405	68	156	132	49	
3	ZDRAVSTVENI CENTAR "VR[AC" VR[AC	120	90	15	60	15		30
4	DOM ZDRAVLJA KOVA^ICA	640	217	20	111	60	26	27
5	DOM ZDRAVLJA KOVIN	1928	1110	81	408	446	175	
6	DOM ZDRAVLJA OPOVO	1110	375	58	145	112	60	43
7	ZDRAVSTVENI CENTAR "JU@NI BANAT" PAN^EVO	10372	3991	1201	1714	971	105	6381
8	DOM ZDRAVLJA PLANDI[TE	1016	681	170	249	171	91	6

BROJ ORDINIRANIH KONTRACEPTIVNIH SREDSTAVA U SAVETOVALI[TU ZA PLANIRANJE PORODICE U ZDRAVSTVENOJ ZA[TITI @ENA U DOMOVIMA ZDRAVLJA U JU@NOBANATSKOM OKRUGU U 2004. GODINI

Tabela 35.

R.br.	ZDRAVSTVENA USTANOVA	UKUPNO POSETA	OD TOGA PO VRSTI ORDINIRANIH KONTRACEPTIVNIH SREDSTAVA				DRUGI RAZLOZI POSETE
			ORALNA	INTRAUTERINA	DIJAFRAGMA	DRUGA LOKALNA	
0	1	2	3	4	5	6	7
	UKUPNO	17479	6490	470	0	1364	868
1	DOM ZDRAVLJA ALIBUNAR	1726	899	1		303	523
2	DOM ZDRAVLJA BELA CRKVA	567	91	101			
3	ZDRAVSTVENI CENTAR "VR[AC" VR[AC	120	90	20		50	
4	DOM ZDRAVLJA KOVA^ICA	640	477	51		77	35
5	DOM ZDRAVLJA KOVIN	1928	1317	128		254	229
6	DOM ZDRAVLJA OPOVO	1110	342	49		638	81
7	ZDRAVSTVENI CENTAR "JU@NI BANAT" PAN^EVO	10372	3253	98			
8	DOM ZDRAVLJA PLANDI[TE	1016	21	22		42	

**BROJ UTVR\ENIH OBOLJENJA - STANJA U ZDRAVSTVENOJ ZA[TITI .@ENA
U JU@NOBANATSKOM OKRUGU U 2004. GODINI**

Tabela 36.

R.br.	MORBIDITETNA LISTA (MKB - 10)	[IFRA	SVEGA	Alibunar	Bela Crkva	Vr{ac	Kova-ica	Kovin	Opovo	Pan-evo	Plandi{te
0	1	2	3	4	5	6	7	8	9	10	11
UKUPNO		A00 - T98	37097	2302	2613	978	3143	3099	635	21853	2474
GRUPA I	ZARAZNE BOLESTI I PARAZITARNE BOLESTI	A00 - B99	896	20	76	330		1		193	276
018	Druge bakterijske bolesti	A21-A22,A24-A28,A31-A32,A38,A42-A49	1								1
024	Druge infekcije prete`no prenete polnim putem	A57-A64	639	7	75	330		1		148	78
034	Varicella et Herpes zoster	B01-B02	1		1						
040	Parotitis	B26	45							45	
041	Druge virusne bolesti	A81,A87-A89,B03-B04,B07-B09,B25,B27-B34	2	2							
042	Mycoses	B35-B49	208	11							197
GRUPA II	TUMORI	C00-D48	1491	58	202	99	169	116	17	799	31
073	Neoplasma malignum mammae	C50	20				2	6		8	4
074	Neoplasma malignum cervicis uteri	C53	60		32			1	3	23	1
075	Neoplasma malignum corporis uteri	C54-C55	33		16		2			14	1
076	Drugi zlo}udni tumori `enskih polnih organa	C51-C52,C56-C58	9		4			1		4	
077	Neoplasma malignum prostatae	C61	4		4						
089	Carcinoma in situ cervicis uteri	D06	5		1					4	
090	Neoplasma benignum cutis	D22-D23	1					1			
091	Neolasma benignum mammae	D24	84	2	19		60				3
092	Leiomyoma uteri	D25	1177	54	117	89	101	104	14	679	19
093	Neoplasma benignum ovarii	D27	81		5		4	3		66	3
095	Neoplasmata benigna cerebri et sysematis nervosi centralis, partium aliorum	D33	1							1	
096	Dobro}udni tumori, drugi tumori >>in situ<< i tumori neizvesnog i nepoznatog ishoda	D00-D05,D07-D21,D26,D28-D29,D31-D32,D34-D48	16	2	4	10					

**BROJ UTVR\ENIH OBOLJENJA - STANJA U ZDRAVSTVENOJ ZA[TITI .@ENA
U JU@NOBANATSKOM OKRUGU U 2004. GODINI**

Iabela 36.-nast.1

R.br.	MORBIDITETNA LISTA (MKB - 10)	[IFRA	SVEGA	Alibunar	Bela Crkva	Vr{ac	Kova-ica	Kovin	Opovo	Pan-evo	Plandi{te
0	1	2	3	4	5	6	7	8	9	10	11
GRUPA III	BOLESTI KRV I BOLESTI KRVOTVORNIH ORGANA I POREME] AJI IMUNITETA	D50-D89	200	19	1		177	1	2		
097	Anaemia sideropenica	D50	199	18	1		177	1	2		
098	Druge slabokrvnosti	D51-D64	1	1							
GRUPA IV	BOLESTI @LEZDA SA UNUTRA [NJIM LU^ ENJEM, ISHRANE I METABOLIZMA	E00-E90	298	3	107		160				28
101	Poreme}aji {titaste `lezde zbog nedostatka joda	E00-E02	2				2				
104	Diabetes mellitus	E10-E14	14				14				
105	Pothranjenost	E40-E46	16				16				
109	Obesitas	E66	128				128				
111	Drugi poreme}aji `lezda sa unutra{njim lu-enjem, ishrane i metabolizma	E15-E35,E58-E63,E65,E67-E85,E87-E90	138	3	107						28
GRUPA V	DU [EVNI POREME] AJI I POREME] AJI PONA [ANJA	F00-F99	1	1							
116	Poreme}aji raspolo`enja(afektivni poreme}aji)	F30-F39	1	1							
GRUPA IX	BOLESTI SISTEMA KRVOTOKA	I00-I99	14	2	4			4	1		3
145	Hypertensio ararterialis essentialis (primaria)	I10	5	2				2	1		
162	Varices venarum extremitatum inferiorum	I83	3								3
163	Haemorrhoides	I84	6		4			2			
GRUPA X	BOLESTI SISTEMA ZA DISANJE	J0-J99	2	2							
168	Influenza	J10-J11	2	2							

**BROJ UTVR\ENIH OBOLJENJA - STANJA U ZDRAVSTVENOJ ZA[TITI .@ENA
U JU@NOBANATSKOM OKRUGU U 2004. GODINI**

Tabela 36.-nast.2

R.br.	MORBIDITETNA LISTA (MKB - 10)	[IFRA	SVEGA	Alibunar	Bela Crkva	Vr{ac	Kova-ica	Kovin	Opovo	Pan-evo	Plandi{te
0	1	2	3	4	5	6	7	8	9	10	11
GRUPA XI	BOLESTI SISTEMA ZA VARENJE	k00-k93	15	5	7	2			1		
181	Druge bolesti zuba i potpornih struktura	K00-K01,K03-K08	2	2							
184	Gastritis et duodenitis	K29	1					1			
185	Druge bolesti jednjaka, `eluca i dvanaestopala-nog creva	K20-K23	1	1							
186	Bolesti slepog creva	K35-K38	3		3						
187	Hernia inguinalis	K40	5		3	2					
188	Hernia femoralis	K41-K46	2	1	1						
195	Cholelithias et cholecystitis	K80-K81	1	1							
GRUPA XII	BOLESTI KO@E I POTKO@NOG TKIVA	L00-L90	25	1	21				2		1
198	Infekcije ko`e i potko`nog tkiva	L00-L08	4		2			1			1
199	Druge bolesti ko`e i potko`nog tkiva	L10-L99	21	1	19			1			
GRUPA XIII	BOLESTI MI[I] NO-KO[TANOG SISTEMA I VEZIVNOG TKIVA	M00-M99	9	3	6						
201	Degenerativno oboljenje zgloba	M15-M19	2	2							
208	Poreme}aji strukture i gustine kostiju	M80-M85	7	1	6						
GRUPA XIV	BOLESTI MOKRA] NO-POLNOG SISTEMA	N00-N99	20279	1526	1430	517	1711	1153	308	13087	547
214	Nedovoljna funkcija bubrega	N17-N19	2	2							
215	Mokra}ni kamenci	N20-N23	5	3					2		
216	Cystitis	N30	1535	240	80	61	473	99	32	403	147
217	Druge bolesti sistema za mokrenje	N25-N29,N31-N39	58	26	2					30	
222	Druge bolesti mu{kih polnih organa	N44-N46,N48-N51	4					4			
223	Bolesti dojke	N60-N64	473	34	166	21	78	104	11	7	52
224	Salpingitis et oophoritis	N70	2436	166	28		96	128	50	1902	66

**BROJ UTVR\ENIH OBOLJENJA - STANJA U ZDRAVSTVENOJ ZA[TITI.@ENA
U JU@NOBANATSKOM OKRUGU U 2004. GODINI**

Tabela 36.-nast.3

R.br.	MORBIDITETNA LISTA (MKB - 10)	[IFRA	SVEGA	Alibunar	Bela Crkva	Vr{ac	Kova-ica	Kovin	Opovo	Pan-evo	Plandi{te
0	1	2	3	4	5	6	7	8	9	10	11
225	Cervicitis uteri	N72	1648	187	134	75	179	77	30	966	
226	Druga zapaljenja `enskih karli-nih organa	N71,N73-N77	5562	414	494	80	209	189	44	4126	6
227	Endometriosis	N80	123	1			12	1		104	5
228	Prolapsus genitaliorum femininorum	N81	289	11	34	32	6	36		160	10
229	Morbi ovarii, tubae uterinae et parametrij non inflam	N83	414	45	16	70	50	34		199	
230	Poreme}aji menstruacije	N91-N92	3979	141	267	68	397	204	97	2572	233
231	Morbi climacterici	N95	1794	109	131	85	186	155	41	1068	19
232	Sterilitas faminae	N97	248	8	18	25	25	18	1	153	
233	Druga oboljenja polnomokra}nog puta	N82,N84-N90,N93-N94,N96,N98-N99	1709	139	60			104		1397	9
GRUPA XV	TRUDNO] A,RA\ANJE I BABINJARE	O00-O99	2205	187	208	30	138	86	31	1428	97
234	Abortus spontaneus	O03	121	1	10	10	6	2	3	85	4
235	Abortus medicalis	O04	197	61	101		3	19	8	4	1
236	Druge trudno}e sa poba-ajem	O00-O02,O05-O08	55	1	3	3		10		35	3
237	Otok, belan-evine u mokra}i i povi{en pritisak u trudno}i, poro aju i poro ajnom periodu	O10-O16	258	1	9		89			158	1
238	Nisko usa ena posteljica, prevremeno odvajanje posteljice i prepоро ajno krvarenje	O44-O46	15	2			8			5	
239	Briga trudnice u vezi pola i amnionske duplje i mogu}ih problema poro aja	O30-O43,O47,O48	48	19	9		8		7	5	
240	Ote`ani poro aj hemorrhagija post partum	O64-O66	2	2							
241	Haemorrhagia post partum	O72	3	1		2					
242	Druge komplikacije trudno}e i poro aja	O20-O29,O60-O63,O67-O71,O73-O75,O81-O84	1018	31	56	15	24	49	12	818	13
243	Partus spontaneus simplex	O80	448	56				1	1	318	72
244	Komplikacije u babinjama i drugim stanjima koja komplikuju trudno}u i ra anje	O85-O99	40	12	20			5			3

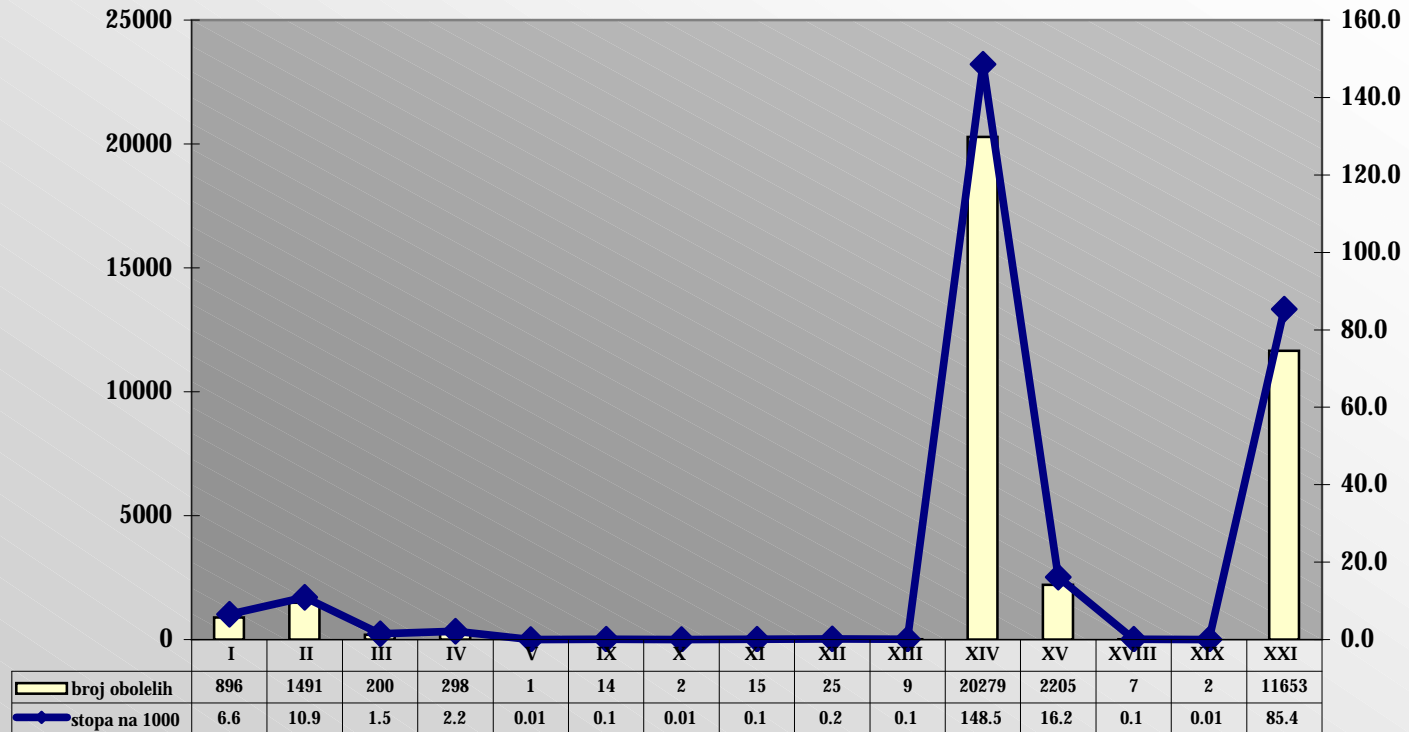
**BROJ UTVR\ENIH OBOLJENJA - STANJA U ZDRAVSTVENOJ ZA[TITI .@ENA
U JU@NOBANATSKOM OKRUGU U 2004. GODINI**

Tabela 36.-nast.4

R.br.	MORBIDITETNA LISTA (MKB - 10)	[IFRA	SVEGA	Alibunar	Bela Crkva	Vr{ac	Kova-ica	Kovin	Opovo	Pan-evo	Plandi{te
0	1	2	3	4	5	6	7	8	9	10	11
GRUPA XVIII	SIMPTOMI, ZNACI I PATOLO[KI KLINI^KI I LABORATORIJSKI NALAZI	R00-R99	7	2	5						
267	Dolor abdominalis et pelvis	R10	6	2	4						
270	Drugi simptomi, znaci i nenormalni klini-ki i laboratorijski nalazi	R00-R09,R11-R49,R51-R53,R55-R99	1		1						
GRUPA XIX	POVREDE TROVANJA I POSLEDICE DELOVANJA SPOLJNIH FAKTORA	S00-S98	2		2						
281	Druge specifi-ne, nespecifi-ne i vi{estruke povrede	S00-S01,S04,S09-S11,S14-S16,S19-S21,S24-S25,S29-S31,S34-S35,S39-S41,S44-S46,S49-S51,S54-S56,S59-S61,S64-S66,S69-S71,S74-S76,S79-S81,S84-S86,S89-S91,S94-S96,S99,T00-T01,T06-T07,T09,T11,T13-T14	2		2						
GRUPA XXI	FAKTORI KOJI UTI^U NA ZDRAVSTVENO STANJE I KONKTAT SA ZDRAVSTVENOM SLU@BOM	Z00-Z99	11653	473	544		788	1738	273	6346	1491
290	Lica koja tra`e zdravstvene usluge radi pregleda i isp	Z00-Z13	4880	34	63			148	69	3188	1378
292	Ostala lica potencijalno zdravstveno ugro`ena zaraznom bole{u	Z20,Z22-Z29	0								
293	Kontracepcija	Z30	2012	197	89		217	682	123	680	24
294	Preporo ajni pregledi i druge kontrole trudno}e	Z34-Z36	2612	152	199		330	300	49	1498	84
296	Nega i pregled posle poro aja	Z39	1328	80			241	332		675	
297	Lica u zdravstvenim slu`bama radi odre enih tretmana i zdravstvene za{tite	Z40-Z54	36	6						25	5
298	Lica u zdravstvenim slu`bama iz drugih razloga	Z31-Z33,Z37,Z55-Z99	785	4	193			276	32	280	

Grafikon 7.

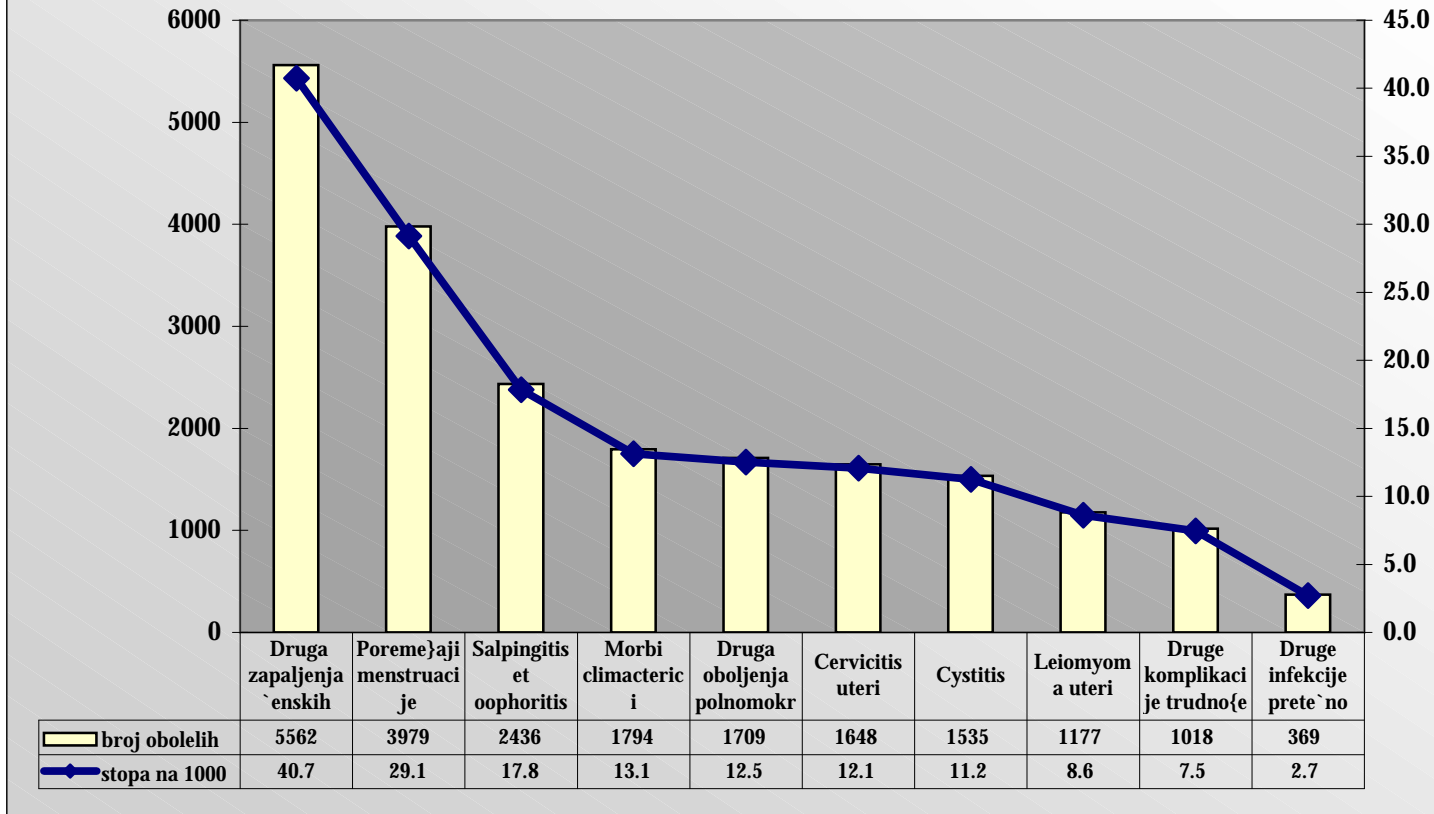
Utvrđena oboljenja i stanja u osnovnoj zdravstvenoj zaštiti u Južnobanatskom okrugu u 2004. godini prema grupama oboljenja



Grupe oboljenja prema MKB-10

Grafikon 8.

Deset naj-e{ih oboljenja i stanja u osnovnoj zdravstvenoj za{titi `ena u
Ju`nobanatskom okrugu u 2004. godini prema dijagnozama



Zdravstvena zaštita radnika

Prema popisu iz 2004. godine radno aktivno stanovništvo koje obuhvata populaciju između 20 i 65 godina starosti, iznosi 45% stanovnika Južnobanatskog okruga. Ovoj populaciji zdravstvenu zaštitu obezbeđuju služba za zdravstvenu zaštitu odraslih i služba za zdravstvenu zaštitu radnika. Kada govorimo o zdravstvenoj zaštiti radno angažovanog stanovništva, ona se obavlja u dispanzerima i službama medicine rada i na teritoriji Južnobanatskog okruga ona obuhvata zaposlene u državnom i privatnom sektoru (prema podacima Republičkog Zavoda za statistiku broj zaposlenih u 2004. godini iznosi 67264 stanovnika ili 22 % od ukupnog broja stanovnika u okrugu). U dispanzerima i službama medicine rada u 2004. godini, angažovano je 44 doktora medicine (77% su specijalisti) i 79 medicinskih sestara-tehničara višeg i srednje stručne spreme. U proseku na 1528 radno aktivnih stanovnika dolazi 1 doktor medicine, a jedna medicinska sestra-tehničarka na 851 radno aktivnih stanovnika.

Tokom 2004. godine svaki radnik je prosečno imao 2-3 epizode lečenja sa oko 2 kontrolne posete doktoru medicine u ordinaciji zbog bolesti ili povreda po epizodi i 1-2 posete kod medicinske sestre-tehničara zbog različitih intervencija. Godišnja opterećenost lekara iznosi 2619 poseta, dnevna opterećenost 10 poseta i 2 posete na sat.

Preventivnim pregledima (sistematski, periodični, kontrolni) je obuhvaćeno 21% radnika.

U cilju započinjanja pregledano je ukupno 7787 lica pri čemu je kod 0.2% pregledanih konstatovana nesposobnost za rad.

U službama za zdravstvenu zaštitu radno aktivnog stanovništva, na teritoriji Južnobanatskog okruga, u 2004. godini, na 1000 radnika registrovano je 684 različitih oboljenja. Pet vodećih grupa bolesti čine 70% ukupnog morbiditeta ove grupacije stanovnika, a to su:

- bolesti sistema za disanje (195 na 1000 zaposlenih stanovnika),
- bolesti mišićno-koštanog sistema i vezivnog tkiva (100 na 1000 zaposlenih stanovnika),
- bolesti sistema krvotoka (76 na 1000 zaposlenih stanovnika),
- bolesti sistema za varenje (58 na 1000 zaposlenih stanovnika),
- povrede, trovanja i posledice delovanja spoljnih faktora (49 na 1000 zaposlenih stanovnika).

**ZDRAVSTVENI RADNICI U ZDRAVSTVENOJ ZA[TITI RADNO AKTIVNOG STANOVNI[TVA
PREMA STRU^NOJ SPREMI U DOMOVIMA ZDRAVLJA U JU@NOBANATSKOM OKRUGU U 2004. GODINI**

Tabela 37.

R.br	ZDRAVSTVENA USTANOVA	UKUPNO	ZDRAVSTVENI RADNICI								ZDRAVSTVE NI SARADNICI
			LEKARI				VI[A STRU^NA SPREMA		SREDNJA STRU^NA SPREMA		
			SVEGA	OD TOGA			SVEGA	OD TOGA MEDICINSKE SESTRE TEHNI^ARI	SVEGA	OD TOGA MEDICINSKE SESTRE TEHNI^ARI	
				OP[TE MEDICINE	NA SPECIJA- LIZACIJI	SPECI- JALISTI					
0	1	2	3	4	5	6	7	8	9	10	11
	UKUPNO	123	44	10	0	34	9	7	70	60	2
1	DOM ZDRAVLJA ALIBUNAR	2	1			1			1	1	
2	DOM ZDRAVLJA BELA CRKVA	8	3	2		1	1	1	4	4	
3	ZDRAVSTVENI CENTAR "VR[AC" VR[AC	19	9	1		8	1	1	9	9	1
4	DOM ZDRAVLJA KOVIN	6	2			2			4	4	
5	ZDRAVSTVENI CENTAR "JU@NI BANAT" PAN^EVO	85	28	7		21	7	5	50	40	1
6	DOM ZDRAVLJA PLANDI[TE	3	1			1			2	2	

**PERIODI^NI, SISTEMATSKI I KONTROLNI PREGLEDI PO OP[ITINAMA U
JU@NOBANATSKOM OKRUGU U 2004. GODINI**

Tabela 38.

R.br	ZDRAVSTVENA USTANOVA	SISTEMATSKI I KONTROLNI PREGLEDI RADNIKA			
		SISTEMATSKI PREGLEDI			KONTROLNI PREGLEDI
		PREGLEDANO			
		UKUPNO	OD TOGA SA UTVR^ENIM PATOLO[KIM STANJEM	PREDLO@ENO ZA PROMENU RADNOG MESTA	
0	1	2	3	4	5
UKUPNO		14469	4202	51	489
1	DOM ZDRAVLJA ALIBUNAR				
2	DOM ZDRAVLJA BELA CRKVA				
3	ZDRAVSTVENI CENTAR "VR[AC" VR[AC	4085		28	120
4	DOM ZDRAVLJA KOVIN	149	7		112
5	ZDRAVSTVENI CENTAR "JU@NI BANAT" PAN^EVO	10235	4195	23	257
6	DOM ZDRAVLJA PLANDI[TE				

**BROJ POSETA U ZDRAVSTVENOJ ZA[TITI RADNO AKTIVNOG STANOVNI[TVA U DOMOVIMA ZDRAVLJA
U JU@NOBANATSKOM OKRUGU U 2004. GODINI**

Tabela 39.

R.br	ZDRAVSTVENA USTANOVA	POSETE									
		U ORDINACIJI			KUJ NE POSETE			KATEGORIJA KORISNIKA			
		KOD LEKARA		KOD OSTALIH MEDICINSKIH RADNIKA	LEKARA	KOD OSTALIH MEDICINSKIH RADNIKA	RADNICI		VOJNA LICA	ZEMLJOR ADNICI	OSTALA LICA
		SVEGA	OD TOGA PRVE				SVEGA	OD TOGA NOSIOCI PRAVA			
0	1	2	3	4	5	6	7	8	9	10	11
	UKUPNO	176178	43889	100697	27	125	175034	174989	316	120	708
1	DOM ZDRAVLJA ALIBUNAR	1644	355	658			825	780		120	699
2	DOM ZDRAVLJA BELA CRKVA	19251	5981	22225	20	118	18926	18926	316		9
3	ZDRAVSTVENI CENTAR "VR[AC" VR[AC	34589	7882	21053			34589	34589			
4	DOM ZDRAVLJA KOVIN	12840	3992	12999	7	7	12840	12840			
5	ZDRAVSTVENI CENTAR "JU@NI BANAT" PAN^EVO	100386	24200	38268			100386	100386			
6	DOM ZDRAVLJA PLANDI[TE	7468	1479	5494			7468	7468			

**BROJ PREVENTIVNIH POSETA I BROJ LICA PREGLEDANIH U CILJU ZAPO[LJAVANJA U ZDRAVSTVENOJ ZA[TITI
RADNO AKTIVNOG STANOVNI[TVA U DOMOVIMA ZDRAVLJA U JU@NOBANATSKOM OKRUGU U 2004. GODINI**

Tabela 40.

R.br	ZDRAVSTVENA USTANOVA	POSETE							PREGLEDANA LICA U CILJU ZAPO[LJAVANJA				
		UKUPNO	KOD LEKARA				KOD PSIHOLOGA	KOD SOCIJALN OG RADNIKA	UKUPNO	SPOSOBNI ZA RAD		NESPOSOBNI ZA RAD	
			SISTEMAT SKI PREGLED	PERIODI^ NI PREGLED	KONTROL NI PREGLED	PRETHOD NI CILJANI PREGLED				SVEGA	OD TOGA ZA ODRE^E NO RADNO MESTO	SVEGA	OD TOGA PRIVREM ENO
0	1	2	3	4	5	6	7	8	9	10	11	12	13
UKUPNO		44854	31320	365	143	0	12618	408	7787	7144	451	19	0
1	DOM ZDRAVLJA ALIBUNAR	0							230	230			
2	DOM ZDRAVLJA BELA CRKVA	0							239	239			
3	ZDRAVSTVENI CENTAR "VR[AC" VR[AC	5317					5317		2013	2013			
4	DOM ZDRAVLJA KOVIN	2108	149	365	143		1043	408	643				
5	ZDRAVSTVENI CENTAR "JU@NI BANAT" PAN^EVO	37429	31171				6258		4218	4218	451	19	
6	DOM ZDRAVLJA PLANDI[TE	0							444	444			

**BROJ OBOLJENJA - STANJA U OSNOVNOJ ZDRAVSTVENOJ ZA[TITI RADNO AKTIVNOG STANOVNI[TVA
U JU@NOBANATSKOM OKRUGU U 2004. GODINI**

Tabela 41.

R.br.	MORBIDITETNA LISTA (MKB - 10)	[IFRA	SVEGA	OP[TINA					
				Alibunar	Bela Crkva	Vr{ac	Kovin	Pan~evo	Plandi{te
0	1	2	3	4	5	6	8	10	11
UKUPNO		A00 - T98	46042	365	5981	7900	4877	25375	1544
GRUPA I	ZARAZNE BOLESTI I PARAZITARNE BOLESTI	A00 - B99	944		89	132	128	595	
003	Shigelosis	A03	2					2	
004	Amoebiasis	A06	1					1	
005	Diarrhoea et gastroenteritis	A09	386		10	132	57	187	
006	Druge zarazne bolesti	A02,A04-A05,A07-A08	87		11		4	72	
007	Tuberculosis pulmonis	A15-A16	25		6		1	18	
008	Tuberculosis pulmonis	A17-A19	3					3	
018	Druge bakterijske bolesti	A21-A22,A24-A28,A31-A32,A38,A42-A49	35		1		12	22	
024	Druge infekcije prete`no prenete polnim putem	A57-A64	1					1	
030	Encephalitis viralis	A83-A86	1					1	
033	Infectiones herpesvirales	B00	37		6		2	29	
034	Varicella et Herpes zoster	B01-B02	66		16		7	43	
037	Hepatitis acuta B	B16	3		2		1		
038	Druga virusna `utica	B15,B17-B19	28		14		4	10	
039	Morbus HIV	B20-B24	1					1	
040	Parotitis	B26	1					1	
041	Druge virusne bolesti	A81,A87-A89,B03-B04,B07-B09,B25,B27-B34	38		1		23	14	
042	Mycoses	B35-B49	201		9		13	179	
048	Echinococcosis	B67	1					1	
053	Druge helmintijaze	B68-B71,B75,B77-B83	15		12			3	
057	Druge zarazne bolesti i parazitarne bolesti	A65-A67,A69-A70,A74,A77-A79,B58-B64,B85-B89,B94,B99	12		1		4	7	

**BROJ OBOLJENJA - STANJA U OSNOVNOJ ZDRAVSTVENOJ ZA[TITI RADNO AKTIVNOG STANOVNI[TVA
U JU@NOBANATSKOM OKRUGU U 2004. GODINI**

Tabela 41.-nast.1

R.br.	MORBIDITETNA LISTA (MKB - 10)	[IFRA	SVEGA	OP[TINA					
				Alibunar	Bela Crkva	Vr{ac	Kovin	Pan~evo	Plandi{te
0	1	2	3	4	5	6	8	10	11
GRUPA II	TUMORI	C00-D48	314	9	45	10	50	200	
058	Zlo}udni tumori usne, usne duplje i `drela	C00-C14	8		2			6	
059	Neoplasma malignim oesophagi	C15	2					2	
060	Neoplasma malignum gasteris	C16	4			2		2	
061	Neoplasma malignum coli	C18	6		1		1	4	
062	Zlo}udni tumori rektosigmoidnog spoja debelog creva,~mara i ~marnog kanala	C19-C21	3				1	2	
063	Neoplasma malignum hepatis et ductum biliarium intrahepaticorum	C22	3			1		2	
064	Neoplasma malignum pancreatis	C25	1		1				
065	Drugi zlo}udni tumori organa za varenje	C17,C23-C24,C26	2	2					
066	Neoplasma malignum laryngis	C32	3					3	
067	Neoplasma malignum tracheae,bronchi et pulmonis	C33_C34	17		5	1		11	
068	Drugi zlo}udni tumori organa za disanje i intratorakalnih organa	C30-C31,C37-C39	4		2			2	
069	Zlo}udni tumor kosti i zglobne hrskavice	C40-C41	1					1	
070	Melanoma malignum cutis	C43	4		1		1	2	
071	Neoplasma malignum cutis alind	C44	6		3			3	
073	Neoplasma malignum mammae	C50	19	5		5	1	8	
074	Neoplasma malignum cervicis uteri	C53	6		1	1		4	
075	Neoplasma malignum corporis uteri	C54-C55	2		1			1	
077	Neoplasma malignum prostatae	C61	5		1			4	
078	Drugi zlo}udni tumori mu{kih polnih organa	C60,C62-C63	2		1			1	

**BROJ OBOLJENJA - STANJA U OSNOVNOJ ZDRAVSTVENOJ ZA[TITI RADNO AKTIVNOG STANOVNI[TVA
U JU@NOBANATSKOM OKRUGU U 2004. GODINI**

Tabela 41.-Nast.4

R.br.	MORBIDITETNA LISTA (MKB - 10)	[IFRA	SVEGA	OP[TINA					
				Alibunar	Bela Crkva	Vr{ac	Kovin	Pan-evo	Plandi{te
0	1	2	3	4	5	6	8	10	11
079	Neoplasma malignum vesicae urinariae	C67	6		4			2	
080	Drugi zlo{udni tumori sistema za mokrenje	C64-C66,C68	2		1			1	
082	Neoplasma malignum cerebri	C71	3		1		1	1	
083	Zlo}udni tumori drugih delova centralnog nervnog sistema	C70,C72	3				1	2	
084	Drugi sekundarni, zlo}udni tumori neozna-enih i raznih lokalizacija	C73-C80,C97	3		2			1	
085	Morbus Hodgkin	C81	6		3			3	
086	Lymphoma non Hodgkin	C82-C85	2		1			1	
087	Leucaemia	C91-C95	3		1			2	
089	Carcinoma in situ cervicis uteri	D06	2					2	
090	Neoplasma benignum cutis	D22-D23	53		1		26	26	
091	Neoplasma benignum mammae	D24	11				2	9	
092	Leiomyoma uteri	D25	6				3	3	
094	Neoplasma benignum organorum urinarioum	D30	1					1	
095	Neoplasmata benigna cerebri et systematis nervosi centralis, partium aliorum	D33	4		1		1	2	
096	Dobro}udni tumori, drugi tumori >>in situ<< i tumori neizvesnog i nepoznatog ishoda	D00-D05,D07-D21,D26,D28-D29,D31-D32,D34-D48	111	2	11		12	86	
GRUPA III	BOLESTI KRVII BOLESTI KRVOTVORNIH ORGANA I POREMEJ AJI IMUNITETA	D50-D89	293	8	62	71	20	131	1
097	Anemia sideropenica	D50	271	8	61	71	17	113	1
098	Druge slabokrvnosti	D51-D64	3					3	
099	Hemoragijska stanja i druge bolesti krvi i krvotvornih organa	D65-D77	15		1		2	12	
100	Neki poreme}aji imunog sistema	D80-D89	4				1	3	

**BROJ OBOLJENJA - STANJA U OSNOVNOJ ZDRAVSTVENOJ ZA[TITI RADNO AKTIVNOG STANOVNI[TVA
U JU@NOBANATSKOM OKRUGU U 2004. GODINI**

Tabela 41.- Nast. 3

R.br.	MORBIDITETNA LISTA (MKB - 10)	[IFRA	SVEGA	OP[TINA					
				Alibunar	Bela Crkva	Vr{ac	Kovin	Pan-evo	Plandi{te
0	1	2	3	4	5	6	8	10	11
GRUPA IV	BOLESTI @LEZDA SA UNUTRA[NJIM LU^ENJEM, ISHRANE I METABOLIZMA	E00-E90	788	23	100		82	581	2
101	Poreme}aji {titaste `lezde zbog nedostatka joda	E00-E02	4		2			2	
102	Thyreotoxicosis	E05	59		3		7	49	
103	Drugi poreme}aji {titaste `lezde	E03-E04,E06-E07	110		38		13	59	
104	Diabetes mellitus	E10-E14	354	23	29		34	268	
105	Pothranjenost	E40-E46	4		1		3		
108	Sequelae malnutritionis et deficientiae materiarum nutritivarum aliae	E64	11					11	
109	Obesitas	E66	3		2		1		
111	Drugi poreme}aji `lezda sa unutra{njim lu-enjem, ishrane i metabolizma	E15-E35,E58-E63,E65,E67-E85,E87-E90	243		25		24	192	2
GRUPA V	DU[EVNI POREME] AJI I POREME] AJI PONA[ANJA	F00-F99	2785	43	517	516	416	1291	2
112	Dementia	F00-F03	1	1					
113	Disordines mentales et disordines morum propter usum alcoholis(Alcoholismus)	F10	76	2	13		12	49	
114	Du{evni poreme}aji i poreme}aji pona{anja uzrokovani upotrebom droga	F11-F19	12				3	9	
115	Shizofrenija, shiotipski poreme}aji, sumanuti poreme}aji	F20-F29	83	11	16		4	52	
116	Poreme}aji raspolo`enja(afektivni poreme}aji)	F30-F39	770	7	28	438	17	278	2
117	Neurotski, stresogeni i somatoformni poreme}aji	F40-F48	1782	20	445	78	376	863	
118	Retardatio mentalis	F70-F79	6	1			1	4	
119	Drugi du{evni poreme}aji i poreme}aji pona{anja	F04-F09,F50-F69,F80-F99	55	1	15		3	36	
GRUPA VI	BOLESTI NERVNOG SISTEMA	G00-G99	697	9	41	352	22	273	
120	Zapaljenske bolesti centralnog nervnog sistema	G00-G09	2					2	
121	Morbus Parkison	G20	10	1	2			7	

**BROJ OBOLJENJA - STANJA U OSNOVNOJ ZDRAVSTVENOJ ZA[TITI RADNO AKTIVNOG STANOVNI[TVA
U JU@NOBANATSKOM OKRUGU U 2004. GODINI**

1 adeva 41.-nast.4

R.br.	MORBIDITETNA LISTA (MKB - 10)	[IFRA	SVEGA	OP[TINA					
				Alibunar	Bela Crkva	Vr{ac	Kovin	Pan~evo	Plandi{te
0	1	2	3	4	5	6	8	10	11
123	Sclerosis multiplex	G35	11			3		8	
124	Epilepsia	G40-G41	72	4	14	5	2	47	
125	Migrena i druge glavobolje	G43-G44	363	4	10	208	6	135	
126	Ischaemia cerebri transitiva et syndromae affines	G45	31		5	17	1	8	
127	Poreme}aji nerava, korena `ivaca i snopova `ivaca	G50-G59	152		4	119	9	20	
128	Mo`dana paraliza i drugi simptomi paralize	G80-G83	7		3			4	
129	Druge bolesti nervnog sistema	G10-G13,G21-G26,G31-G32,G36-G37,G46-G47,G60-G73,G90-G99	49		3		4	42	
GRUPA VII	BOLESTI OKA I PRIPOJKA OKA	H00-H59	586	10	163	2	131	279	1
130	Bolesti o~nog kapka	H00-H01	107		76	2	10	19	
131	Bolesti ve`nja~e oka	H10-H13	246	8	40		43	155	
132	Bolesti beonja~e i ro`nja~e	H15-H19	20		5		1	14	
133	Katarakta i druga oboljenja so~iva	H25-H28	28	1	8		5	14	
134	Ablatio retinae et ruptura retinae	H33	1				1		
135	Glaucoma	H40-H42	39	1	6		2	30	
136	Strabismus	H49-H50	7		2		1	4	
137	Anomaliae refractionis et anomaliae accommodationis	H52	17		17				
138	Amaurosis et amblyopia	H54	5				1	4	
139	Druge poreme}aji oka i pripojka oka	H02-H06,H20-H22,H30-H32,H34-H36,H43-H48,H51,H53,H55-H59	116		9		67	39	1
GRUPA VIII	BOLESTI UVA I BOLESTI MASTOIDNOG NASTAVKA	H60-H95	728	5	116	19	88	490	10
140	Bolesti srednjeg uva i bolesti mastoidnog nastavka	H65-H75	353		67	19	34	223	10
141	Surditas	H90-H91	22	5	2		6	9	
142	Druge bolesti uva i bolesti mastoidnog nastavka	H60-H62,H80-H83,H92,H95	353		47		48	258	

**BROJ OBOLJENJA - STANJA U OSNOVNOJ ZDRAVSTVENOJ ZA[TITI RADNO AKTIVNOG STANOVNI[TVA
U JU@NOBANATSKOM OKRUGU U 2004. GODINI**

Tabela 41.-nast.3

R.br.	MORBIDITETNA LISTA (MKB - 10)	[IFRA	SVEGA	OP[TINA					
				Alibunar	Bela Crkva	Vr{ac	Kovin	Pan-evo	Plandi{te
0	1	2	3	4	5	6	8	10	11
GRUPA IX	BOLESTI SISTEMA KRVOTOKA	I00-I99	5157	79	834	1023	495	2711	15
143	Febris rheumatica	I00-I02	3					3	
144	Hroni-ne reumatske bolesti srca	I05-I09	8		1			7	
145	Hypertensio arterialis essentialis (primaria)	I10	3676	40	505	984	306	1837	4
146	Druge bolesti krvnog pritiska	I11-I15	89		82			7	
147	Infarctus myocardii acutus	I21-I22	85	7	12		8	58	
148	Druge ishemijske bolesti srca	I20,I23-I25	274	1	71		33	169	
149	Embolia pulmonis	I26	4		2		1	1	
150	Poreme}aji sprovodnog sistema srca i aritmije srca	I44-I49	236	3	50	25	43	115	
151	Insufficiencia cordis	I50	4					4	
152	Druge bolesti srca	I27-I43,I51-I52	83	11	8		6	58	
153	Krvarenja u mozgu	I60-I62	8					8	
154	Infarctus cerebri	I63	24	2			1	21	
155	Apoplexia cerebri	I64	22	8	6		1	7	
156	Druge bolesti krvnih sudova mozga	I65-I69	17	2	2		11	2	
157	Atherosclerosis	I70	14	1	4		2	7	
158	Morbi vasorum periphericorum alii	I73	8		1		3	4	
159	Embolia arteriarum et thrombosis arteriarum	I74	8	1	1		3	3	
160	Druge bolesti arterija,arteriola i kapilari	I71-I72,I77-I79	8	1			3	4	
161	Zapaljenje vena,zapaljenje vena sa trombozom,embolija i tromboza vena	I80-I82	75	2	9	12	8	44	
162	Varices venarum extremitatum inferiorum	I83	124		30		28	66	
163	Haemorrhoides	I84	211		30	2	24	153	2
164	Druge bolesti krvotoka	I85-I99	176		20		14	133	9

**BROJ OBOLJENJA - STANJA U OSNOVNOJ ZDRAVSTVENOJ ZA[TITI RADNO AKTIVNOG STANOVNI[TVA
U JU@NOBANATSKOM OKRUGU U 2004. GODINI**

I adeia 41.-nast.o

R.br.	MORBIDITETNA LISTA (MKB - 10)	[IFRA	SVEGA	OP[TINA					
				Alibunar	Bela Crkva	Vr{ac	Kovin	Pan~evo	Plandi{te
0	1	2	3	4	5	6	8	10	11
GRUPA X	BOLESTI SISTEMA ZA DISANJE	J00-J99	13164	44	1572	2402	1166	7595	385
165	Pharyngitis acuta et tonsillitis acuta	J02-J03	6182	15	767	1026	494	3513	367
166	Laryngitis et tracheitis acuta	J04	236		20	42	19	155	
167	Infectiones tractus respiratorii superioris multiplices acutae loci non specificati	J00-J01,J05-J06	3096	10	112	825	284	1865	
168	Influenza	J10-J11	912	7	150	89	29	637	
169	Pneumonija	J12-J18	220		69	41	9	100	1
170	Bronchitis acuta et bronchiolitis acuta	J20-J21	1341	5	304	272	238	522	
171	Sinusitis chronica	J32	102		14	53		35	
172	Druge bolesti nosa i sinusa nosa	J30-J31,J33-J34	103	1	16		7	79	
173	Morbi tonsillarum et vegetationum adenoidium chronici	J35	19				11	8	
174	Druge bolesti gornjeg dela sistema za disanje	J36-J39	43		9			34	
175	Zapaljenje du{nica, emfizem i druge obstruktivne bolesti plu}a	J40-J44	517	2	92		54	368	1
176	Asthma bronchiale	J45-J46	280	4	11	54	12	183	16
177	Bronchiectasia	J47	10		1		6	3	
178	Pneumoconiosis	J60-J65	2					2	
179	Druge bolesti sistema za disanje	J22,J66-J99	101		7		3	91	
GRUPA XI	BOLESTI SISTEMA ZA VARENJE	K00-K93	3924	16	448	1465	308	1676	11
180	Caries dentium	K02	9		1		1	7	
181	Druge bolesti zuba i potpornih struktura	K00-K01,K03-K08	106				6	100	
182	Druge bolesti usne duplje, pljuva~nih `lezda i vilica	K09-K14	54		2		8	44	
183	Ulcus ventriculi et ulcus duodeni	K25-K27	1295	13	43	733	66	440	

**BROJ OBOLJENJA - STANJA U OSNOVNOJ ZDRAVSTVENOJ ZA[TITI RADNO AKTIVNOG STANOVNI[TVA
U JU@NOBANATSKOM OKRUGU U 2004. GODINI**

I adeia 41.-nast. /

R.br.	MORBIDITETNA LISTA (MKB - 10)	[IFRA	SVEGA	OP[TINA					
				Alibunar	Bela Crkva	Vr{ac	Kovin	Pan~evo	Plandi{te
0	1	2	3	4	5	6	8	10	11
184	Gastritis et duodenitis	K29	1042		129	621	90	196	6
185	Druge bolesti jednjaka, `eluca i dvanaestopala~nog creva	K20-K23	449		156	47	5	241	
186	Bolesti slepog creva	K35-K38	31		10		5	15	1
187	Hernia inguinalis	K40	92		22	12	14	44	
188	Hernia femoralis	K41-K46	40		3		7	30	
189	Morbus Crohn et colitis ulcerosa	K50-K51	49		1		10	38	
190	Ileus paralyticus et obstructio intestinalis,sine hernia	K56	2					2	
191	Diverticulosis intestini	K57	6		2			4	
192	Druge bolesti creva i potrbu{nice	K52-K55,K58-K67	365		15		25	321	4
193	Morbus hepatis alcoholicus	K70	22				3	19	
194	Druge bolesti jetre	K71-K77	42		3		7	32	
195	Cholelithiasis et cholecystitis	K80-K81	281	2	60	52	55	112	
196	Akutno zapaljenje i druge bolesti gu{tera~e	K85-K86	25	1	1		1	22	
197	Druge bolesti sistema za varenje	K82-K83,K87-K93	14				5	9	
GRUPA XII	BOLESTI KO@E I POTKO@NOG TKIVA	L00-L90	1374	3	297		233	814	27
198	Infekcije ko`e i potko`nog tkiva	L00-L08	565		133		95	337	
199	Druge bolesti ko`e i potko`nog tkiva	L10-L99	809	3	164		138	477	27
GRUPA XIII	BOLESTI MI[I] NO-KO[TANOG SISTEMA I VEZIVNOG TKIVA	M00-M99	6787	49	706	1389	725	3822	96
200	Zapaljenje zglobova	M05-M14	194	40	20	11	14	109	
201	Degenerativno zapaljenje zglobova	M15-M19	524	3	133		94	273	21
202	Ste~eni deformiteti udova	M20-M21	7		2			5	
203	Druga oboljenja zglobova	M00-M03,M22-M25	77		13		10	54	

**BROJ OBOLJENJA - STANJA U OSNOVNOJ ZDRAVSTVENOJ ZA[TITI RADNO AKTIVNOG STANOVNI[TVA
U JU@NOBANATSKOM OKRUGU U 2004. GODINI**

I tabela 41.-nast.o

R.br.	MORBIDITETNA LISTA (MKB - 10)	[IFRA	SVEGA	OP[TINA					
				Alibunar	Bela Crkva	Vr{ac	Kovin	Pan-evo	Plandi{te
0	1	2	3	4	5	6	8	10	11
204	Sistemska oboljenja vezivnog tkiva	M30-M36	11	1	1		3	6	
205	Poreme}aji vratnog i drugog me upr{ljskog diska	M50-M51	181	2	4		21	148	6
206	Druga oboljenja le a	M40-M49,M53-M54	5037		511	1378	512	2567	69
207	Bolesti mekog tkiva	M60-M79	720	2	16		69	633	
208	Poreme}aji strukture i gustine kostiju	M80-M85	21	1	2		2	16	
209	Osteomyelitis	M86	4		2			2	
210	Druge bolesti mi{i}no-ko{tanog sistema i vezivnog tkiva	M87-M99	11		2			9	
GRUPA XIV	BOLESTI MOKRA] NO-POLNOG SISTEMA	N00-N99	2033	37	398	140	229	1217	12
211	Akutni i progresivni bubre`ni sindromi	N00,N01	3					3	
212	Druge bolesti glomerula bubrega	N02-N08	9				2	7	
213	Bolesti kanali}a bubrega i me u}elijskog tkiva	N10-N16	26	1	7		6	12	
214	Nedovoljna funkcija bubrega	N17-N19	9					9	
215	Mokra}ni kamenci	N20-N23	270		111		32	125	2
216	Cystitis	N30	967		219	140	110	489	9
217	Druge bolesti sistema za mokrenje	N25-N29,N31-N39	407	36	3		27	341	
218	Hyperplasia prostatae	N40	68		35		5	27	1
219	Morbi prostatae alii	N41-N42	38		6		4	28	
220	Hydrocele et spermatocele	N43	2					2	
221	Phymosis et paraphymosis	N47	5					5	
222	Druge bolesti mu{kih polnih organa	N44-N46,N48-N51	72		11		11	50	
223	Bolesti dojke	N60-N64	38		1		11	26	
224	Salpingitis et oophoritis	N70	22		2		11	9	
225	Cervititis uteri	N72	18					18	
226	Druga zapaljenja `enskih karli-nih organa	N71,N73-N77	15				2	13	

**BROJ OBOLJENJA - STANJA U OSNOVNOJ ZDRAVSTVENOJ ZA[TITI RADNO AKTIVNOG STANOVNI[TVA
U JU@NOBANATSKOM OKRUGU U 2004. GODINI**

I tabela 41.-nast.9

R.br.	MORBIDITETNA LISTA (MKB - 10)	[IFRA	SVEGA	OP[TINA					
				Alibunar	Bela Crkva	Vr{ac	Kovin	Pan-evo	Plandi{te
0	1	2	3	4	5	6	8	10	11
227	Endometriosis	N80	2					2	
228	Prolapsus genitaliorum femininorum	N81	6				2	4	
229	Morbi ovarii, tubae uterinae et parametrij non inflammatorii	N83	7				1	6	
230	Poreme}aji menstruacije	N91-N92	27		2		2	23	
231	Morbi climacterici	N95	3				1	2	
232	Sterilitas feminae	N97	3				1	2	
233	Druga oboljenja polnomokra}nog puta	N82,N84-N90,N93-N94,N96,N98-N99	16		1		1	14	
GRUPA XV	TRUDNO] A, RA\ANJE I BABINJE	O00-O99	5				5		
234	Abortus medicalis	O04	1				1		
235	Abortus medicalis	O04	1				1		
239	Briga trudnice u vezi pola i amnionske duplje i mogu}ih problema poro aja	O30-O43,O47,O48	3				3		
GRUPA XVII	URO\ENE NAKAZNOSTI DEFORMACIJE I HROMOSOMSKE NENORMALNOSTI	Q00-Q99	4	1	2		1		
256	Uro ene anomalije krvotoka	Q20-Q28	1				1		
261	Druge anomalije polnomokra}nog sistema	Q50-Q52,Q54-Q64	1		1				
265	Druge uro ene anomalije	Q10-Q18,Q30-Q34,Q80-Q89	1	1					
264	Druge uro ene anomalije i deformacije mi{i}no-ko{tanog sistema	Q67-Q79	1		1				
GRUPA XVIII	SIMPTOMI, ZNACI I PATOLO[KI KLINI^KI I LABORATORIJSKI NALAZI	R00-R99	991	1	17		168	803	2
267	Dolor abdominalis et pelvicus	R10	145	1			21	121	2
268	Febris causae ingotae	R50	54		2		3	49	
269	Senilitas	R54	1				1		
270	Drugi simptomi, znaci i nenormalni klini-ki i laboratorijski nalazi	R00-R09,R11-R49,R51-R53,R55-R99	791		15		143	633	

**BROJ OBOLJENJA - STANJA U OSNOVNOJ ZDRAVSTVENOJ ZA[TITI RADNO AKTIVNOG STANOVNI[TVA
U JU@NOBANATSKOM OKRUGU U 2004. GODINI**

Izabela 41.-nast.10

R.br.	MORBIDITETNA LISTA (MKB - 10)	[IFRA	SVEGA	OP[TINA					
				Alibunar	Bela Crkva	Vr{ac	Kovin	Pan-evo	Plandi{te
0	1	2	3	4	5	6	8	10	11
GRUPA XIX	POVREDE TROVANJA I POSLEDICE DELOVANJA SPOLJNIH FAKTORA	S00-S98	3303	10	450	379	386	2052	26
271	Fractura cranii et ossium faciei	S02	20		6		1	13	
272	Prelomi vrata, grudnog ko{a i karlice	S12,S22,S32,T08	36		5		7	24	
273	Fractura femoris	S72	7		2			5	
274	Prelomi drugih kostiju uda	S42,S52,S62,S82,S92,T10,T12	183	5	35		17	125	1
275	Fracturae regionum corporis multiplicium	T02	1		1				
276	Specifi-na i vi{estruka uganu}a, rascepi i utisnu}a	S03,S13,S23,S33,S43,S53,S63,S73,S83,S93,T03	301		43		33	225	
277	Laesio traumatica oculi et orbitae	S05	31		5		3	23	
278	Laesio traumatica intracranialis	S06	19		3		2	14	
279	Druge povrede unutra{njih organa	S26-S27,S36-S37	3					3	
280	Udarne povrede i specifi-ne, vi{estruke povrede sa amputacijom	S07-S08,S17-S18,S28,S38,S47-S48,S57-S58,S67-S68,S77-S78,S87-S88,S97-S98,T04-T05	11		1		3	7	
281	Druge specifi-ne, nespecifi-ne i vi{estruke povrede	S00-S01,S04,S09-S11,S14-S16,S19-S21,S24-S25,S29-S31,S34-S35,S39-S41,S44-S46,S49-S51,S54-S56,S59-S61,S64-S66,S69-S71,S74-S76,S79-S81,S84-S86,S89-S91,S94-S96,S99,T00-T01,T06-T07,T09,T11,T13-T14	2255	4	302	367	267	1290	25
282	Uticaji stranog tela unetog preko prirodnog otvora	T15-T19	149		25	7	22	95	
283	Opekotine i nagrizi	T20-T32	160		19	5	25	111	
284	Trovanje drogama i biolo{kim supstancama	T36-T50	3	1	1			1	
285	Toksi-na dejstva substanci nemedicinskog porekla	T51-T65	8		1			7	
287	Drugi i nespecifi-ni uticaji spoljnih uzroka	T33-T35,T66-T73,T75-T78	10		1		2	7	

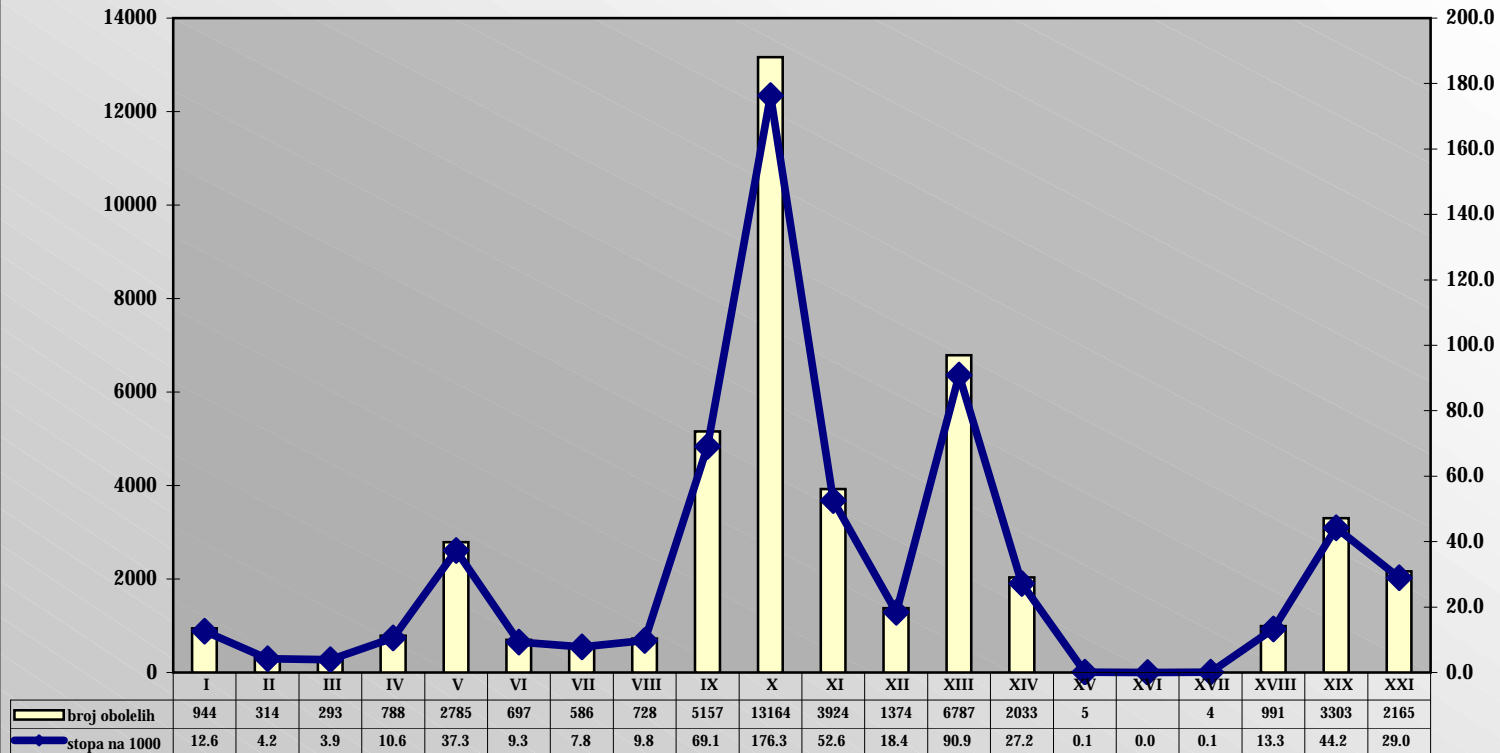
**BROJ OBOLJENJA - STANJA U OSNOVNOJ ZDRAVSTVENOJ ZA[TITI RADNO AKTIVNOG STANOVNI[TVA
U JU@NOBANATSKOM OKRUGU U 2004. GODINI**

I tabela 41.-nast.10

R.br.	MORBIDITETNA LISTA (MKB - 10)	[IFRA	SVEGA	OP[TINA					
				Alibunar	Bela Crkva	Vr{ac	Kovin	Pan~evo	Plandi{te
0	1	2	3	4	5	6	8	10	11
288	Neke rane komplikacije povreda i komplikacije hirur{kog i medicinskog le~enja neklasifikovane na drugom mestu	T79-T88	7				1	6	
289	Posledice povreda, trovanja i druge posledice spoljnih uzroka	T90-T98	99				3	96	
GRUPA XXI	FAKTORI KOJI UTI^U NA ZDRAVSTVENO STANJE I KONKTAT SA ZDRAVSTVENOM SLU@BOM	Z00-Z99	2165	18	124		224	845	954
290	Lica koja tra`e zdravstvene usluge radi pregleda i ispitivanja	Z00-Z13	1273	10	102		35	172	954
291	Nesimptomatska virusna bolest smanjenog imuniteta (SIDA)	Z21	1					1	
292	Ostala lica potencijalno zdravstveno ugro`ena zaraznom bole{u	Z20,Z22-Z29	402		21		81	300	
293	Kontracepcija	Z30	1				1		
294	Preporo ajni pregledi i druge kontrole trudno}e	Z34-Z36	1				1		
297	Lica u zdravstvenim slu`bama radi odre enih tretmana i zdravstvene za{tite	Z40-Z54	8		1		1	6	
298	Lica u zdravstvenim slu`bama iz drugih razloga	Z31-Z33,Z37,Z55-Z99	479	8			105	366	

Grafikon 9.

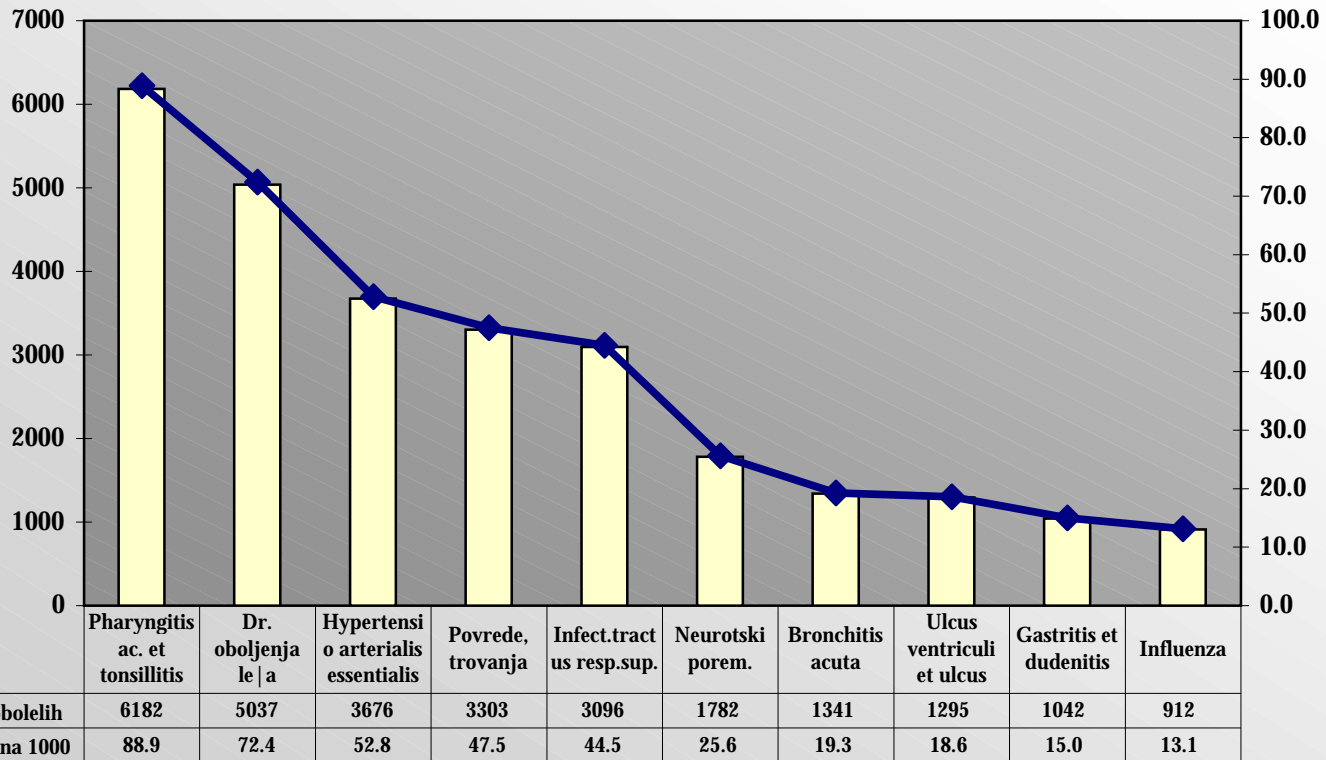
Utvrđena oboljenja i stanja u osnovnoj zdravstvenoj zaštiti radno aktivnog stanovništva u Južnobanatskom okrugu u 2004. godini prema grupama oboljenja



Grupe oboljenja prema MKB-10

Grafikon 10.

Deset najčešćih oboljenja i stanja u osnovnoj zdravstvenoj zaštiti radno aktivnog stanovništva u Južnobanatskom okrugu u 2004. godini prema dijagnozama



Zdravstvena zaščita odraslih

Na pru`anju zdravstvene za{tite odraslom stanovni{tvu, u domovima zdravlja i zdravstvenim centrima na teritoriji Ju`nibanatskog okruga, u 2004. godini, je anga`ovano 154 doktora medicine (19% su specijalisti) i 268 medicinskih sestara-tehni-ara vi{e i srednje stru-
ne spreme. U proseku na 921 odraslog stanovnika dolazi 1 doktor medicine, a jedna medicinska sestra na 1604. Preventivne posete u zdravstvenoj za{titi odraslih prikazuje samo Dom zdravlja Opovo, a koje predstavljaju posete radno aktivnog stanovni{tva i omladine starosti 14 – 18 godine.

Tokom 2004. godine odraslo stanovni{tvo je prose-no imalo 3-4 epizode le-
enja sa oko 2-3 kontrolne posete po epizodi i 5-6 poseta kod medicinske sestre-tehni-ara zbog injekcione terapije, previjanja ili neke druge intervencije.

Op{ta stopa registrovanog morbiditeta iznosi 1094 na 1000 stanovnika starijih od 18 godina. To prakti-no zna-i da je tokom 2004. godine, u proseku kod svakog stanovnika na teritoriji Ju`nibanatskog okruga, dijagnostikovano bar jedno oboljenje. Pet vode}ih grupa bolesti -ine 65% ukupnog morbiditeta:

- bolesti sistema za disanje (301 na 1000 stanovnika),
- bolesti sistema krvotoka (205 na 1000 stanovnika),
- bolesti mi{i}no-ko{tanog sistema i vezivnog tkiva (108 na 1000 stanovnika),
- du{evni poreme}aji i poreme}aji pona{anja (60 na 1000 stanovnika) i
- bolesti mokracno-polnog sistema (58 na 1000 stanovnika).

**ZDRAVSTVENI RADNICI U ZDRAVSTVENOJ ZA[TITI ODRASLIH STANOVNIKA PREMA STRU^NOJ SPREMI
U DOMOVIMA ZDRAVLJA U JU@NOBANATSKOM OKRUGU U 2004. GODINI**

Tabela 42.

R.br	ZDRAVSTVENA USTANOVA	UKUPNO	ZDRAVSTVENI RADNICI								
			LEKARI				VI[A STRU^NA SPREMA		SREDNJA STRU^NA SPREMA		NI@A STRU^NA SPREMA
			SVEGA	OP[TE MEDICINE	NA SPECIJA- LIZACIJI	SPECI - JALISTI	SVEGA	OD TOGA MEDICINSKE SESTRE TEHNI^ARI	SVEGA	OD TOGA MEDICINSKE SESTRE TEHNI^ARI	
0	1	2	3	4	5	6	7	8	9	10	
	UKUPNO	422	154	109	15	30	17	16	251	236	0
1	DOM ZDRAVLJA ALIBUNAR	43	16	16			3	3	24	20	
2	DOM ZDRAVLJA BELA CRKVA	29	8	6	1	1			21	21	
3	ZDRAVSTVENI CENTAR "VR[AC" VR[AC	42	19	16		3	1	1	22	22	
4	DOM ZDRAVLJA KOVA^ICA	41	14	14			2	2	25	25	
5	DOM ZDRAVLJA KOVIN	44	17	10	1	6	1		26	24	
6	DOM ZDRAVLJA OPOVO	27	11	6	3	2			16	14	
7	ZDRAVSTVENI CENTAR "JU@NI BANAT" PAN^EVO	168	59	32	10	17	10	10	99	92	
8	DOM ZDRAVLJA PLANDI[TE	28	10	9		1			18	18	

**BROJ POSETA U ZDRAVSTVENOJ ZA[TITI ODRASLIH STANOVNIKA U DOMOVIMA ZDRAVLJA
U JU@NOBANATSKOM OKRUGU U 2004. GODINI**

Tabela 43.

R.br	ZDRAVSTVENA USTANOVA	POSETE										
		SISTEMAT- SKI,PERIODI ^NI I KONTROLNI PREGLEDI	U ORDINACIJI			KU] NE POSETE		KATEGORIJA KORISNIKA				
			KOD LEKARA		KOD OSTALIH MEDICINSKIH RADNIKA	LEKARA	KOD OSTALIH MEDICINSKIH RADNIKA	RADNICI		VOJNA LICA	ZEMLJO RADNICI	OSTALA LICA
			UKUPNO	OD TOGA PRVE				SVEGA	OD TOGA NOSIOCI PRAVA			
0	1	2	3	4	5	6	7	8	9	10	11	12
	UKUPNO	0	962761	284033	1253545	14753	146719	633958	229325	1260	151099	176444
1	DOM ZDRAVLJA ALIBUNAR		94197	30157	127247	2800	37384	23988	17449	223	23456	46530
2	DOM ZDRAVLJA BELA CRKVA		48655	16284	127935	515	13829	31703	23010	140	5899	10913
3	ZDRAVSTVENI CENTAR "VR[AC" VR[AC		125877	25962	62825	1216	2114	90708	17242	13	18560	16596
4	DOM ZDRAVLJA KOVA^ICA		116321	32696	270661	3226	26214	67734	19814	27	35217	13343
5	DOM ZDRAVLJA KOVIN		99745	40375	133994	1272	16777	75069	11840	317	16632	7727
6	DOM ZDRAVLJA OPOVO*		51670	19130	71881	1408	17555	20133	16237		17139	14398
7	ZDRAVSTVENI CENTAR "JU@NI BANAT" PAN^EVO		368543	104131	392655	1713	20610	307960	112914	530	25718	34335
8	DOM ZDRAVLJA PLANDI[TE		57753	15298	66347	2603	12236	16663	10819	10	8478	32602

*U Domu zdravlja Opovo se u Izve{taju o radu slu`be op{te medicine prikazuju preventivne posete radno aktivnog stanovni{tva

**BROJ UTVR\ENIH OBOLJENJA - STANJA U ZDRAVSTVENOJ ZA[TITI ODRASLOG STANOVNI[TVA U JU@NOBANATSKOM OKRUGU
U 2004. GODINI**

Iabela 44.

R.br.	MORBIDITETNA LISTA (MKB - 10)	[IFRA	SVEGA	Alibunar	Bela Crkva	Vr{ac	Kova-ica	Kovin	Opovo	Pan-evo	Plandi{te
0	1	2	3	4	5	6	7	8	9	10	11
UKUPNO		A00 - T98	270427	30235	16284	25949	26829	40009	11307	104326	15488
GRUPA I	ZARAZNE BOLESTI I PARAZITARNE BOLESTI	A00 - B99	3329	253	153	301	97	316	376	1681	152
004	Amoebiasis	A06	16					6		10	
005	Diarrhoea et gastroenteritis	A09	664	8	42	38		55	18	466	37
006	Druge zarazne bolesti	A02,A04-A05,A07-A08	349	7	1		9	4	62	240	26
007	Tuberculosis pulmonis	A15-A16	74	12	3	1	7	9	3	30	9
008	Tuberculosis alia	A17-A19	10	1	1				1	7	
010	Brucellosis	A23	10	6				4			
017	Septicaemia	A40-A41	9						1	8	
018	Druge bakterijske bolesti	A21-A22,A24-A28,A31-A32,A38,A42-A49	75	1		5	1	7	3	57	1
021	Syphilis tarda et alia	A52-A53	2						2		
024	Druge infekcije prete`no prenete polnim putem	A57-A64	7					1		6	
026	Trachoma	A71	2							2	
033	Infectiones herpesvirales	B00	88	13	3	2		30	5	29	6
034	Varicella et Herpes zoster	B01-B02	534	96	27	89	64	56	43	119	40
035	Morbilli	B05	3	1					2		
036	Rubeola	B06	5	1		3			1		
037	Hepatitis acuta B	B16	8		2			1		5	
038	Druga virusna `utica	B15,B17-B19	31	7	13			3	1	7	
039	Morbus HIV	B20-B24	2		1				1		
040	Parotitis	B26	4							4	
041	Druge virusne bolesti	A81,A87-A89,B03-B04,B07-B09,B25,B27-B34	386	3	2	87	1	30	125	135	3
042	Mycoses	B35-B49	655	64	18	30		65	53	405	20

**BROJ UTVR\ENIH OBOLJENJA - STANJA U ZDRAVSTVENOJ ZA|TITI ODRASLOG STANOVNI|TVA U JU@NOBANATSKOM OKRUGU
U 2004. GODINI**

Tabela 44.-nast.1

R.br.	MORBIDITETNA LISTA (MKB - 10)	[IFRA	SVEGA	Alibunar	Bela Crkva	Vr{ac	Kova-ica	Kovin	Opovo	Pan-evo	Plandi{te
0	1	2	3	4	5	6	7	8	9	10	11
047	Infectiones trematodicae aliae	B66	1	1							
053	Druge helmintijaze	B68-B71,B75,B77-B83	129	16	38	1	1	19	22	30	2
054	Sequelae tuberculosis	B90	2	1						1	
057	Druge zarazne bolesti i parazitarne bolesti	A65-A67,A69-A70,A74,A77, A79,B58-B64,B85- B89,B94,B99	263	15	2	45	14	26	33	120	8
GRUPA II	TUMORI	C00-D48	1927	207	161	123	271	233	87	757	88
058	Zlo}udni tumori usne, usne duplje i `drele	C00-C14	66	8	7	2	7	12	7	21	2
059	Neoplasma malignum oesophagi	C15	9	1			1	1		6	
060	Neoplasma malignum gasteris	C16	45	5	6	4	5	3	3	12	7
061	Neoplasma malignum coli	C18	85	9	7	9	2	20	2	31	5
062	Zlo}udni tumori rektosigmoidnog spoja debelog creva,-mara i ~marnog kanala	C19-C21	92	7	9	5	7	15	2	38	9
063	Neoplasma malignum hepatis et ductum biliarium intrahepaticorum	C22	10				1	1		6	2
064	Neoplasma malignum pancreatis	C25	22	3	4		3	2	2	8	
065	Drugi zlo}udni tumori organa za varenje	C17,C23-C24,C26	42	3	1	4	2	3	1	28	
066	Neoplasma malignum laryngis	C32	27	3	4	2	3	3	4	8	
067	Neoplasma malignum tracheae,bronchi et pulmonis	C33_C34	153	26	15	6	14	16	8	49	19
068	Drugi zlo}udni tumori organa za disanje i intratorakalnih organa	C30-C31,C37-C39	29		1	3	2	1		19	3
069	Zlo}udni tumor kosti i zglobne hrskavice	C40-C41	9		1		2			6	
070	Melanoma malignum cutis	C43	20		4	3	9	1		3	
071	Neoplasma malignum cutis	C44	41	6	3	6	2	10		14	
072	Zlo}udni tumori vezivnog i mekog tkiva	C45-C49	6			4	1			1	
073	Neoplasma malignum mammae	C50	261	26	16	7	29	33	19	118	13

**BROJ UTVR\ENIH OBOLJENJA - STANJA U ZDRAVSTVENOJ ZA[TITI ODRASLOG STANOVNI[TVA U JU@NOBANATSKOM OKRUGU
U 2004. GODINI**

Tabela 44.-nasl.2

R.br.	MORBIDITETNA LISTA (MKB - 10)	[IFRA	SVEGA	Alibunar	Bela Crkva	Vr[ac	Kova-ica	Kovin	Opovo	Pan-evo	Plandi[te
0	1	2	3	4	5	6	7	8	9	10	11
074	Neoplasma malignum cervicis uteri	C53	53	10	6	1	7	9		18	2
075	Neoplasma malignum corporis uteri	C54-C55	22	8	1		2	1		8	2
076	Drugi zlo}udni tumori `enskih polnih organa	C51-C52,C56-C58	42	2	4		2	5		29	
077	Neoplasma malignum prostatae	C61	82	6	6	11	8	10	8	24	9
078	Drugi zlo}udni tumori mu{kih polnih organa	C60,C62-C63	15	3	3	2	1	3		2	1
079	Neoplasma malignum vesicae urinariae	C67	62	5	14	6	6	7	5	17	2
080	Drugi zlo}udni tumori sistema za mokrenje	C64-C66,C68	30	4	3	2	1	6	4	10	
081	Neoplasma malignum oculi et adnexorum oculi	C69	7		1			1	1	4	
082	Neoplasma malignum cerebri	C71	26	1	1	2	2	3		16	1
083	Zlo}udni tumori drugih delova centralnog nervnog sistema	C70,C72	8					1		6	1
084	Drugi sekundarni, zlo}udni tumori neozna-enih i raznih lokalizacija	C73-C80,C97	31	3	9	1	2	5		11	
085	Morbus Hodgkin	C81	22	2	4		2	2	1	11	
086	Drugi zlo}udni tumori limfne `lezde, krvne loze i srodnog tkiva	C82-C85	18	2		1	3	5		5	2
087	Leucaemia	C91-C95	32	5	2	2	2	4	2	13	2
088	Drugi zlo}udni tumori limfne `lezde, krvne loze i srodnog tkiva	C88-C90,C96	9	2		1	1	2		3	
089	Carcinoma in situ cervicis uteri	D06	6				2			4	
090	Neoplasma benignum cutis	D22-D23	64	4	10		8	6	1	35	
091	Neoplasma benignum mammae	D24	117	9		3	47	12	2	44	
092	Leiomyoma uteri	D25	72	11			21	6		33	1
093	Neoplasma benignum ovarii	D27	13				3			10	
094	Neoplasma benignum organorum urinarioum	D30	9	2		1	2	2	2		
095	Neoplasmata benigna cerebri et systematis nervosi centralis, partium aliorum	D33	4	1		1		1		1	

**BROJ UTVR\ENIH OBOLJENJA - STANJA U ZDRAVSTVENOJ ZA[TITI ODRASLOG STANOVNI[TVA U JU@NOBANATSKOM OKRUGU
U 2004. GODINI**

1. strana 44. - nast. 5

R.br.	MORBIDITETNA LISTA (MKB - 10)	[IFRA	SVEGA	Alibunar	Bela Crkva	Vr{ac	Kova-ica	Kovin	Opovo	Pan-evo	Plandi{te
0	1	2	3	4	5	6	7	8	9	10	11
096	Dobro}udni tumori, drugi tumori >>in situ<< i tumori neizvesnog i nepoznatog ishoda	D00-D05,D07-D21,D26,D28-D29,D31-D32,D34-D48	266	30	19	34	59	21	13	85	5
GRUPA III	BOLESTI KRV I BOLESTI KRVOTVORNIH ORGANA I POREME] AJI IMUNITETA	D50-D89	1977	257	159	253	260	174	93	695	86
097	Anemia sideropenica	D50	1460	236	153	175	118	145	70	484	79
098	Druge slabokrvnosti	D51-D64	434	20	3	70	108	21	22	188	2
099	Hemoragijska stanja i druge bolesti krvi i krvotvornih organa	D65-D77	37	1	3	3	19		1	9	1
100	Neki poreme}aji imunog sistema	D80-D89	46			5	15	8		14	4
GRUPA IV	BOLESTI @LEZDA SA UNUTRA[NJIM LU^ENJEM, ISHRANE I METABOLIZMA	E00-E90	11067	1003	783	1051	623	928	263	6145	271
101	Poreme}aji {titaste `lezde zbog nedostatka joda	E00-E02	212	3	3	2	7	36	2	159	
102	Thyreotoxicosis	E05	221	51	6	21	21	10	4	107	1
103	Drugi poreme}aji {titaste `lezde	E03-E04,E06-E07	710	68	62	106	56	130	24	253	11
104	Diabetes mellitus	E10-E14	5878	804	645	689	439	439	200	2445	217
105	Pothranjenost	E40-E46	31			3		3		25	
106	Avitaminosis A	E50	26	10		14		1		1	
107	Drugi nedostaci vitamina	E51-E56	47	2			5	36		2	2
108	Sequelae malnutritionis et deficientiae materiarum nutritivarum aliae	E64	5							5	
109	Obesitas	E66	2722	1	3	174	8	9		2526	1
110	Dehydratio et hypovolaemia	E86	19							19	
111	Drugi poreme}aji `lezda sa unutra{njim lu~enjem, ishrane i metabolizma	E15-E35,E58-E63,E65,E67-E85,E87-E90	1196	64	64	42	87	264	33	603	39
GRUPA V	DU[EVNI POREME] AJI I POREME] AJI PONA[ANJA	F00-F99	14946	1626	1212	1042	2179	2100	323	5975	489
112	Dementia	F00-F03	142	22	4	33	9	11	6	52	5
113	Disordines mentales et disordines morum propter usum alcoholis(Alcoholismus)	F10	325	38	21	37	35	26	20	130	18
114	Du{evni poreme}aji i poreme}aji pona{anja uzrokov	F11-F19	156	8	2	15	11	41	2	76	1

**BROJ UTVR\ENIH OBOLJENJA - STANJA U ZDRAVSTVENOJ ZA[TITI ODRASLOG STANOVNI[TVA U JU@NOBANATSKOM OKRUGU
U 2004. GODINI**

1. strana 44. - nast. 4

R.br.	MORBIDITETNA LISTA (MKB - 10)	[IFRA	SVEGA	Alibunar	Bela Crkva	Vr[ac	Kova-ica	Kovin	Opovo	Pan-evo	Plandi[te
0	1	2	3	4	5	6	7	8	9	10	11
115	Shizofrenija, shiotipski poreme}aji, sumanut poreme}aji	F20-F29	949	129	99	79	46	358	24	183	31
116	Poreme}aji raspolo`enja(afektivni poreme}aji)	F30-F39	1817	194	57	336	60	381	52	596	141
117	Neurotski, stresogeni i somatoformni poreme}aji	F40-F48	10291	1164	940	276	1942	971	205	4505	288
118	Retardatio mentalis	F70-F79	128	3	11	9	7	5	1	91	1
119	Drugi du{evni poreme}aji i poreme}aji pona{anja	F04-F09,F50-F69,F80-F99	1138	68	78	257	69	307	13	342	4
GRUPA VI	BOLESTI NERVNOG SISTEMA	G00-G99	6362	245	223	828	818	1570	168	2321	189
120	Zapaljenske bolesti centralnog nervnog sistema	G00-G09	9	2	1				1	5	
121	Morbus Parkison	G20	263	12	30	69	15	28	7	101	1
122	Morbus Alzheimer	G30	10	1		7				2	
123	Sclerosis multiplex	G35	78	9	5	26	8	2	1	27	
124	Epilepsia	G40-G41	1014	109	68	109	66	149	90	380	43
125	Migrena i druge glavobolje	G43-G44	3372	48	61	271	617	904	31	1308	132
126	Ischaemia cerebri transitiva et syndromae affines	G45	169	15	9	86	4	34	2	19	
127	Poreme}aji nerava, korena `ivaca i snopova `ivaca	G50-G59	259	9	8	12	33	21	11	163	2
128	Mo`dana paraliza i drugi simptomi paralize	G80-G83	251	11	26	10	25	17	5	151	6
129	Druge bolesti nervnog sistema	G10-G13,G21-G26,G31- G32,G36-G37,G46-G47,G60- G73,G90-G99	937	29	15	238	50	415	20	165	5
GRUPA VII	BOLESTI OKA I PRIPOJKA OKA	H00-H59	4486	607	362	640	458	692	236	1382	109
130	Bolesti o-nog kapka	H00-H01	493	22	81	52	139	70	20	94	15
131	Bolesti ve`nja-e oka	H10-H13	1783	395	114	33	83	242	147	689	80
132	Bolesti beonja-e i ro`nja-e	H15-H19	65	3	5	17	6	5	2	26	1
133	Katarakta i druga oboljenja so-iva	H25-H28	454	33	66	132	35	56	16	114	2
134	Ablatio retinae et ruptura retinae	H33	10			3	1			6	
135	Glaucoma	H40-H42	529	57	47	147	6	75	13	180	4
136	Strabismus	H49-H50	56	1	2	13	8	6	3	23	

**BROJ UTVR\ENIH OBOLJENJA - STANJA U ZDRAVSTVENOJ ZA[TITI ODRASLOG STANOVNI[TVA U JU@NOBANATSKOM OKRUGU
U 2004. GODINI**

I adeia 44.-nast.3

R.br.	MORBIDITETNA LISTA (MKB - 10)	[IFRA	SVEGA	Alibunar	Bela Crkva	Vr{ac	Kova-ica	Kovin	Opovo	Pan-evo	Plandi{te
0	1	2	3	4	5	6	7	8	9	10	11
137	Anomaliae refractionis et anomaliae accommodationis	H52	100	15	24	36	2	20	3		
138	Amaurosis et amblyopia	H54	63	1	2	29	18			13	
139	Drugi poreme}aji oka i pripojka oka	H02-H06,H20-H22,H30-H32,H34-H36,H43-H48,H51,H53,H55-H59	933	80	21	178	160	218	32	237	7
GRUPA VIII	BOLESTI UVA I BOLESTI MASTOIDNOG NASTAVKA	H60-H95	5658	722	287	310	1083	551	273	2134	298
140	Bolesti srednjeg uva i bolesti mastoidnog nastavka	H65-H75	2925	394	135	135	540	202	146	1298	75
141	Surditas	H90-H91	176	8	3	2	37	13	7	105	1
142	Druge bolesti uva i bolesti mastoidnog nastavka	H60-H62,H80-H83,H92,H95	2557	320	149	173	506	336	120	731	222
GRUPA IX	BOLESTI SISTEMA KRVOTOKA	I00-I99	50757	4009	4511	6915	4426	6830	1625	20538	1903
143	Febris rheumatica	I00-I02	41	3						38	
144	Hroni-ne reumatske bolesti srca	I05-I09	438	1	2	62	21	297	1	54	
145	Hypertensio arterialis essentialis (primaria)	I10	28474	1866	1942	3174	2359	3653	1154	13113	1213
146	Druge bolesti krvnog pritiska	I11-I15	2958	437	682	978	142	369	3	347	
147	Infarctus myocardi acutus	I21-I22	529	57	71	52	36	17	14	281	1
148	Druge ishemijske bolesti srca	I20,I23-I25	4602	408	901	553	502	373	91	1596	178
149	Embolia pulmonis	I26	9			4	3			2	
150	Poreme}aji sprovodnog sistema srca i aritmije srca	I44-I49	2359	150	134	480	318	330	77	799	71
151	Insufficiencia cordis	I50	604	20	93	88	38	32	3	330	
152	Druge bolesti srca	I27-I43,I51-I52	4297	576	161	434	178	749	153	1965	81
153	Krvarenja u mozgu	I60-I62	54	1		3	9	2		30	9
154	Infarctus cerebri	I63	290	15	11	42	20	55	31	108	8
155	Apoplexia cerebri	I64	327	12	135	94	17	16	1	51	1
156	Druge bolesti krvnih sudova mozga	I65-I69	287	21	6	32	5	103	3	81	36
157	Atherosclerosis	I70	764	29	8	193	13	93	10	380	38
158	Morbi vasorum periphericorum alii	I73	148	5	2	1		6	2	124	8
159	Embolia arteriarum et thrombosis arteriarum	I74	49	3		13	2	4		27	
160	Druge bolesti arterija,arteriola i kapilari	I71-I72,I77-I79	337	4	4	70	32	29	1	195	2

**BROJ UTVR\ENIH OBOLJENJA - STANJA U ZDRAVSTVENOJ ZA[TITI ODRASLOG STANOVNI[TVA U JU@NOBANATSKOM OKRUGU
U 2004. GODINI**

Tabela 44.-nasl.o

R.br.	MORBIDITETNA LISTA (MKB - 10)	[IFRA	SVEGA	Alibunar	Bela Crkva	Vr{ac	Kova-ica	Kovin	Opovo	Pan-evo	Plandi{te
0	1	2	3	4	5	6	7	8	9	10	11
161	Zapaljenje vena,zapaljenje vena sa trombozom,embolija i tromboza vena	I80-I82	1185	101	37	270	230	129	14	335	69
162	Varices venarum extremitatum inferiorum	I83	1204	134	207	112	254	212	35	183	67
163	Haemorrhoides	I84	887	38	20	199	218	139	13	249	11
164	Druge bolesti krvotoka	I85-199	914	128	95	61	29	222	19	250	110
GRUPA X	BOLESTI SISTEMA ZA DISANJE	J00-J99	74591	6842	3023	5193	7751	12165	4535	30974	4108
165	Pharyngitis acuta et tonsillitis acuta	J02-J03	35375	3214	1182	1416	2977	6115	2911	15286	2274
166	Laryngitis et tracheitis acuta	J04	3440	359	66	394	626	774	49	1010	162
167	Infectiones tractus respiratorii superioris multiplices acutae loci non specificati	J00-J01,J05-J06	10886	761	230	738	1190	1102	360	5942	563
168	Influenza	J10-J11	1778	231	48	594	62	56	98	536	153
169	Pneumonia	J12-J18	1890	353	128	178	276	105	76	745	29
170	Bronchitis acuta et bronchiolitis acuta	J20-J21	9385	934	801	601	1527	1729	577	2762	454
171	Sinusitis chronica	J32	400		19	36	124	16	1	204	
172	Druge bolesti nosa i sinusa nosa	J30-J31,J33-J34	1060	6	36	258	223	266	12	245	14
173	Morbi tonsillarum et vegetationum adenoidium chronici	J35	338	24	1		113	10	8	181	1
174	Druge bolesti gornjeg dela sistema za disanje	J36-J39	834	1	6	278	76	206	5	254	8
175	Zapaljenje du{nica, emfizem i druge obstruktivne bolesti plu{a	J40-J44	5446	654	449	219	375	1166	200	2102	281
176	Ashtma bronchiale	J45-J46	2164	274	36	275	123	211	214	868	163
177	Bronchiaectasia	J47	38		2		5	15	1	15	
178	Pneumoconiosis	J60-J65	11	1					1	9	
179	Druge bolesti sistema za disanje	J22,J66-J99	1546	30	19	206	54	394	22	815	6
GRUPA XI	BOLESTI SISTEMA ZA VARENJE	K00-K93	16035	1721	819	1975	2213	2560	574	5317	856
180	Caries dentium	K02	98	17		25	25	6	2	13	10
181	Druge bolesti zuba i potpornih struktura	K00-K01,K03-K08	498	169		38	29	93	52	70	47
182	Druge bolesti usne duplje, pljuva-nih `lezda i vilica	K09-K14	284	49	1	56	50	33	20	61	14

**BROJ UTVR\ENIH OBOLJENJA - STANJA U ZDRAVSTVENOJ ZA[TITI ODRASLOG STANOVNI[TVA U JU@NOBANATSKOM OKRUGU
U 2004. GODINI**

Izveštaj 44.-nast. /

R.br.	MORBIDITETNA LISTA (MKB - 10)	[IFRA	SVEGA	Alibunar	Bela Crkva	Vr{ac	Kova-ica	Kovin	Opovo	Pan-evo	Plandi{te
0	1	2	3	4	5	6	7	8	9	10	11
183	Ulcus ventriculi et ulcus duodeni	K25-K27	3304	440	111	392	171	632	162	1281	115
184	Gastritis et duodenitis	K29	3878	196	179	640	546	583	42	1406	286
185	Druge bolesti jednjaka, `eluca i dvanaestopala-nog creva	K20-K23	2568	232	237	295	361	209	87	1040	107
186	Bolesti slepog creva	K35-K38	276	31	23	48	64	48	11	31	20
187	Hernia inguinalis	K40	387	46	39	68	31	36	17	139	11
188	Hernia femoralis	K41-K46	128	16	17	2	8	21	8	55	1
189	Morbus Crohn et colitis ulcerosa	K50-K51	126	18	10	1	2	16	6	63	10
190	neus paratyphus et obstructio intestmans,sme hernia	K56	13		2			2	4	5	
191	Diverticulosis intestini	K57	20	3	1					16	
192	Druge bolesti creva i potrbu{nice	K52-K55,K58-K67	1432	273	32	72	357	184	46	325	143
193	Morbus hepatitis alcoholicus	K70	116	10	2	25	27	20		30	2
194	Druge bolesti jetre	K71-K77	138	10	4	15	32	14	4	56	3
195	Cholelithiasis et cholecystitis	K80-K81	1910	181	155	223	395	320	102	450	84
196	Akutno zapaljenje i druge bolesti gu{tera-e	K85-K86	97	10	2		33	10	5	37	
197	Druge bolesti sistema za varenje	K82-K83,K87-K93	762	20	4	75	82	333	6	239	3
GRUPA XII	BOLESTI KO@E I POTKO@NOG TKIVA	L00-L90	8049	1327	689	442	450	1510	421	2522	688
198	Infekcije ko`e i potko`nog tkiva	L00-L08	3000	453	288	284	212	590	185	851	137
199	Druge bolesti ko`e i potko`nog tkiva	L10-L99	5049	874	401	158	238	920	236	1671	551
GRUPA XIII	BOLESTI MI[I] NO-KO[TANOG SISTEMA I VEZIVNOG TKIVA	M00-M99	26853	2997	1770	3047	2598	4885	943	9085	1528
200	Zapaljenje zglobova	M05-M14	1380	93	17	103	152	80	87	819	29
201	Degenerativno zapaljenje zglobova	M15-M19	5287	765	866	258	992	460	181	1438	327
202	Ste-eni deformiteti udova	M20-M21	45	4	2	11	9	4	2	13	
203	Druga oboljenja zglobova	M00-M03,M22-M25	1533	139	29	118	177	369	8	679	14
204	Sistemska oboljenja vezivnog tkiva	M30-M36	128	12	1	39	21	8		47	

**BROJ UTVR\ENIH OBOLJENJA - STANJA U ZDRAVSTVENOJ ZA[TITI ODRASLOG STANOVNI[TVA U JU@NOBANATSKOM OKRUGU
U 2004. GODINI**

Izabela 44.-nast.8

R.br.	MORBIDITETNA LISTA (MKB - 10)	[IFRA	SVEGA	Alibunar	Bela Crkva	Vr[ac	Kova-ica	Kovin	Opovo	Pan-evo	Plandi[te
0	1	2	3	4	5	6	7	8	9	10	11
205	Poreme}aji vratnog i drugog me upr{l}jenskog diska	M50-M51	485	6	7	172	72	46	4	178	
206	Druga oboljenja le a	M40-M49,M53-M54	16257	1785	763	2099	1107	3506	621	5289	1087
207	Bolesti mekog tkiva	M60-M79	809	177	77	15	16	70	30	356	68
208	Poreme}aji strukture i gustine kostiju	M80-M85	201	14	6	111	2	4	6	55	3
209	Osteomyelitis	M86	28	2		7	2	2	3	12	
210	Druge bolesti mi{i}noko{tanog sistema i vezivnog tkiva	M87-M99	700		2	114	48	336	1	199	
GRUPA XIV	BOLESTI MOKRA] NO-POLNOG SISTEMA	N00-N99	14457	2089	1023	1274	1311	2453	611	4908	788
211	Akutni i progresivni bubre`ni sindromi	N00,N01	31	1		20	1		3	6	
212	Druge bolesti glomerula bubrega	N02-N08	85	5		45		10	2	23	
213	Bolesti kanali}a bubrega i me u}elijskog tkiva	N10-N16	147	7	5	12		86	2	33	2
214	Nedovoljna funkcija bubrega	N17-N19	344	39	40	78	20	33	23	102	9
215	Mokra}ni kamenci	N20-N23	1254	135	160	220	45	144	84	316	150
216	Cystitis	N30	6403	241	626	593	599	1290	403	2154	497
217	Druge bolesti sistema za mokrenje	N25-N29,N31-N39	2342	885	66	59	163	169	36	928	36
218	Hyperplasia prostatae	N40	578	68	79	122	30	126	4	114	35
219	Morbi prostatae alii	N41-N42	191	43	23	47	1	38	9	20	10
220	Hydrocele et spermatocele	N43	7	2				1	1	3	
221	Phymosis et paraphymosis	N47	10	2			3	1		4	
222	Druge bolesti mu{kih polnih organa	N44-N46,N48-N51	218	20	10	15	25	45	8	86	9
223	Bolesti dojke	N60-N64	258	20	1	13	40	43	5	133	3
224	Salpingitis et oophoritis	N70	626	388	5	13	68	77	8	55	12
225	Cervicitis uteri	N72	85	11		1	20	5		48	
226	Druga zapaljenja `enskih karli~nih organa	N71,N73-N77	380	117	1	1	66	85	5	104	1
227	Endometriosis	N80	45	1			5	8	1	30	

**BROJ UTVR\ENIH OBOLJENJA - STANJA U ZDRAVSTVENOJ ZA[TITI ODRASLOG STANOVNI[TVA U JU@NOBANATSKOM OKRUGU
U 2004. GODINI**

Izabela 44.-nast.9

R.br.	MORBIDITETNA LISTA (MKB - 10)	[IFRA	SVEGA	Alibunar	Bela Crkva	Vr[ac	Kova-ica	Kovin	Opovo	Pan-evo	Plandi[te
0	1	2	3	4	5	6	7	8	9	10	11
228	Prolapsus genitaliorum femininorum	N81	22			1		2	1	16	2
229	Morbi ovarii, tubae uterinae et parametrij non inflammatorii	N83	9	3	1			3		2	
230	Poreme}aji menstruacije	N91-N92	402	71	1		50	37	7	229	7
231	Morbi climacterici	N95	411	9		10	39	4		348	1
232	Sterilitas feminae	N97	47	1	1		8	2		35	
233	Druga oboljenja polnomokra}nog puta	N82,N84-N90,N93-N94,N96,N98-N99	562	20	4	24	128	244	9	119	14
GRUPA XV	TRUDNO] A,RA\ANJE I BABINJE	P00-P96	206	50	0	0	136	15	0	0	5
234	Abortus spontaneus	O03	8				6	2			
235	Abortus medicalis	O04	74	4			69	1			
236	Druge trudno}e sa poba-ajem	O00-O02,O05-O08	5	2				2			1
237	Otok,belan-evine u mokra}i i povi{en pritisak u trudno}i, poro aju i poro ajnom periodu	O10-O16	8	2			5	1			
238	Nisko usa ena posteljica, prevremeno odvajanje posteljice i preporo ajno krvarenje	O44-O46	1	1							
239	Briga trudnice u vezi pola i amnionske duplje i mogu}ih problema poro aja	O33-O43,O47,O48	1	1							
242	Druge komplikacije trudno}e i pore aja	O20-O29,O60-O63,O67-O71,O73-O75,O81-O84	19	10			2	5			2
243	Partus spontaneus simplex	O80	70	16			54				
244	Komplikacije u babinjama i drugim stanjima koja komplikuju trudno}u i ra anje	O85-O99	20	14				4			2
GRUPA XVI	STANJA U PORO\AJNOM PERIODU	P00-P96	2	0	0	0	0	2	0	0	0
246	Poreme}aji u toku trudno}e i razvoja ploda	P05-P07	1					1			
253	Druga stanja u poro ajnom periodu	P08,P29,P50-P54,P56-P96	1					1			
GRUPA XVII	URO\ENE NAKAZNOSTI DEFORMACIJE I HROMOSOMSKE NENORMALNOSTI	Q00-Q99	43	3	1	0	1	7	3	28	0
254	Spina bifida	Q05	5					1		4	
255	Druge uro ene anomalije nervnog sistema	Q00-Q04,Q06-Q07	1					1			

**BROJ UTVR\ENIH OBOLJENJA - STANJA U ZDRAVSTVENOJ ZA[TITI ODRASLOG STANOVNI[TVA U JU@NOBANATSKOM OKRUGU
U 2004. GODINI**

Tabela 44.-nasl.10

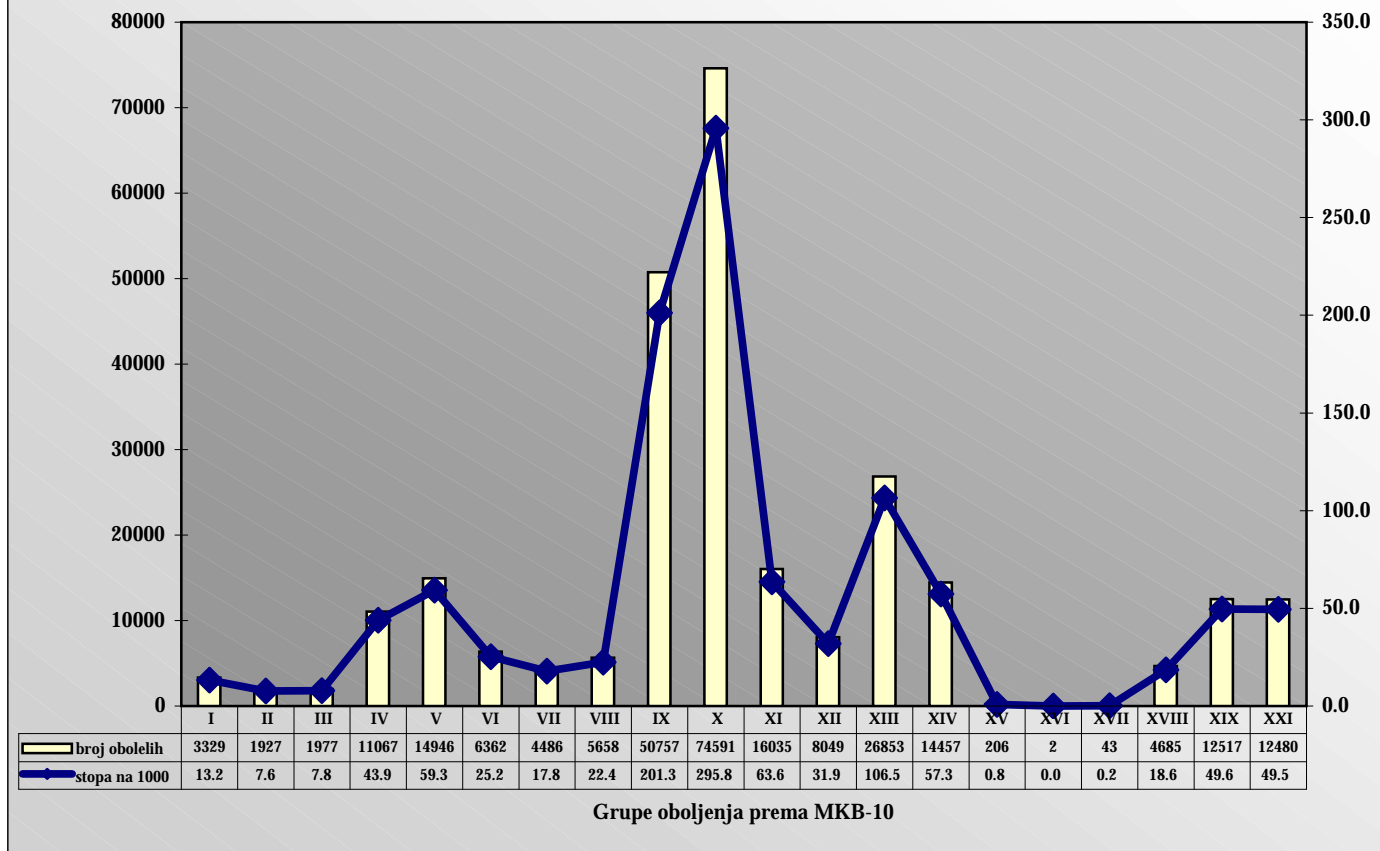
R.br.	MORBIDITETNA LISTA (MKB - 10)	[IFRA	SVEGA	Alibunar	Bela Crkva	Vr[ac	Kova-ica	Kovin	Opovo	Pan-evo	Plandi[te
0	1	2	3	4	5	6	7	8	9	10	11
256	Uro ene anomalije krvotoka	Q20-Q28	3						1	2	
258	Agenesia, atresia et stenosis intestini tenuis congenit	Q41	1								
259	Druge uro ene anomalije sistema za varenje	Q38-Q40,Q42-Q45	1							1	
261	Druge anomalije polnomokra}nog sistema	Q50-Q52,Q54-Q64	1					1			
262	Deformationes coxae congenitae	Q65	5							5	
263	Deformationes pedis congenitae	Q66	14						2	12	
264	Druge uro ene anomalije i deformacije mi{i}no-ko{tanog sistema	Q67-Q79	4	3			1				
265	Druge uro ene anomalije	Q10-Q18,Q30-Q34,Q80-Q89	2							2	
266	Hromosomske nenormalnosti	Q90-Q99	7		1			4		2	
GRUPA XVIII	SIMPTOMI, ZNACI I PATOLO[KI KLINI^KI I LABORATORIJSKI NALAZI	R00-R99	4685	1120	93	192	150	497	242	2207	184
267	Dolor abdominalis et pelvici	R10	1186	218	2	78	119	155	23	522	69
268	Febris causae ingotae	R50	504	229	1	16	18	25	21	188	6
269	Senilitas	R54	62	6	3	5	4	3	2	39	
270	Drugi simptomi, znaci i nenormalni klini-ki i laboratorijski nalazi	R00-R09,R11-R49,R51-R53,R55-R99	2933	667	87	93	9	314	196	1458	109
XIX	POVEDE, TROVANJA I POSLEDICE DELOVANJA SPOLJNIH FAKTORA	S00-T8	12517	1850	888	2025	1087	1529	534	3512	1092
271	Fractura cranii et ossium faciei	S02	70	12	3	1	1	38	4	11	
272	Prelomi vrata, grudnog ko{a i karlice	S12,S22,S32,T08	58	17	6		10	3	3	19	
273	Fractura femoris	S72	92	18	11	7	10	10	2	29	5
274	Prelomi drugih kostiju uda	S42,S52,S62,S82,S92,T10,T12	483	116	51	63	21	50	20	118	44
275	Fracturae regionum corporis multiplicium	T02	8	1	2		1	1		3	
276	Specifi-na i vi{estruka uganu}a, rascepi i utisnu}a	S03,S13,S23,S33,S43,S53,S63,S73,S83,S93,T03	403	52	44	18	33	56	23	135	42
277	Laesio traumatica oculi et orbitae	S05	53	5	5	22	5	3	3	6	4
278	Laesio traumatica intracranialis	S06	15	4	1			2	6	2	
279	Druge povrede unutra{njih organa	S26-S27,S36-S37	5		1			3	1		
280	Udarne povrede i specifi-ne, vi{estruke povrede sa amputacijom	S07-S08,S17-S18,S28,S38,S47-S48,S57-S58,S67-S68,S77-S78,S87-S88,S97-S98,T04-T05	211	34	3	40	13	7	7	105	2

**BROJ UTVR\ENIH OBOLJENJA - STANJA U ZDRAVSTVENOJ ZA[TITI ODRASLOG STANOVNI[TVA U JU@NOBANATSKOM OKRUGU
U 2004. GODINI**

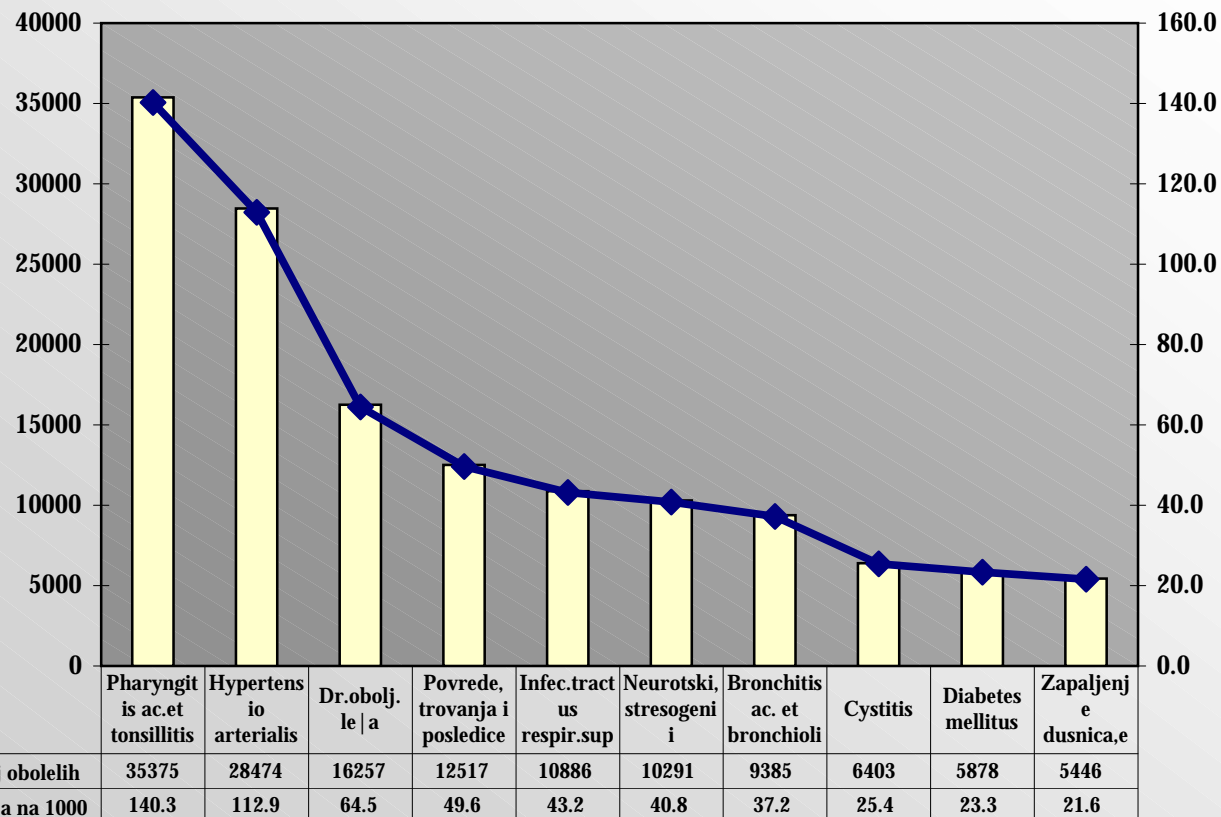
Iadeia 44.-nast.11

R.br.	MORBIDITETNA LISTA (MKB - 10)	[IFRA	SVEGA	Alibunar	Bela Crkva	Vr{ac	Kova-ica	Kovin	Opovo	Pan-evo	Plandi{te
0	1	2	3	4	5	6	7	8	9	10	11
281	Druge specifi- ne, nespecifi- ne i vi{estruke povrede	S00-S01,S04,S09-S11,S14-S16,S19-S21,S24-S25,S29-S31,S34-S35,S39-S41,S44-S46,S49-S51,S54-S56,S59-S61,S64-S66,S69-S71,S74-S76,S79-S81,S84-S86,S89-S91,S94-S96,S99,T00-T01,T06-T07,T09,T11,T13-T14	9817	1270	691	1582	903	1228	435	2796	912
282	Uticaji stranog tela unetog preko prirodnog otvora	T15-T19	182	52	24	5		38	5	31	27
283	Opekotine i nagrizi	T20-T32	734	116	38	213	77	58	22	175	35
284	Trovanje drogama i biolo{kim supstancama	T36-T50	24	1	6		4	1	1	2	9
285	Toksi-na dejstva substanci nemedicinskog porekla	T51-T65	21	3				6	1	3	8
287	Drugi i nespecifi-ni uticaji spoljnih uzroka	T33-T35,T66-T73,T75-T78	127		2	22	7	22		70	4
288	Neke rane komplikacije povreda i komplikacije hirur{kog i medicinskog le-enja neklasifikovane na drugom mestu	T79-T88	7					1	1	5	
289	Posledice povreda, trovanja i druge posledice spoljnih uzroka	T90-T98	207	149		52	2	2		2	
GRUPA XXI	FAKTORI KOJI UTI^U NA ZDRAVSTVENO STANJE I KONKTAT SA ZDRAVSTVENOM SLU@BOM	Z00-Z99	12480	3307	127	338	917	992	0	4145	2654
290	Lica koja tra`e zdravstvene usluge radi pregleda i ispitivanja	Z00-Z13	7381	2287	3	286	187	576		1420	2622
291	Nesimptomatska virusna bolest smanjenog imuniteta (SIDA)	Z21	1							1	
292	Ostala lica potencijalno zdravstveno ugro`ena zaraznom bole{u	Z20,Z22-Z29	2626	669	124	6	187	40		1600	
293	Kontracepcija	Z30	601	23			280	160		138	
294	Preporo ajni pregledi i druge kontrole trudno}e	Z34-Z36	257	131			90	16		18	2
295	Zivoro ena deca prema mestu ro enja	Z38	2				1	1			
296	Nega i pregled posle poro aja	Z39	136	5			129	2			
297	Lica u zdravstvenim slu`bama radi odre enih tretmana i zdravstvene za{tite	Z40-Z54	76	14		8	26	3		25	
298	Lica u zdravstvenim slu`bama iz drugih razloga	Z31-Z33,Z37,Z55-Z99	1400	178		38	17	194		943	30

Utvrđena oboljenja i stanja u osnovnoj zdravstenoj zaštiti odraslih u
Južnobanatskom okrugu
u 2004. godini prema grupama oboljenja



Deset naj- $\{e\}$ ih oboljenja i stanja u osnovnoj zdravstvenoj za $\{titi\}$ odraslih u
Ju`nobanatskom okrugu
u 2004. godini prema dijagnozama



**Zdravstvena zaštita stanovništva
u službama hitne
medicinske pomoći**

Hitnu medicinsku pomoć u domovima zdravlja i zdravstvenim centrima, na teritoriji Južnobanatskog okruga, pružili su u 2004. godini 39 doktora medicine (31% su specijalisti) i 67 medicinskih sestara-tehničara više i srednje stručne spreme. Delatnost hitne medicinske pomoći u domovima zdravlja u Plandištu, Opovu i Kovinu obavljaju stručni timovi u službi opšte medicine, te su njihove usluge prikazane u Izveštaju službe opšte medicine. U proseku 1 tim (1 doktor medicine i 2 sestre), pružio je hitnu medicinsku pomoć za 8049 stanovnika.

U 2004. godini prosečno svaki šesti stanovnik Južnobanatskog okruga je koristio usluge doktora medicine u službama hitne medicinske pomoći, zbog bolesti ili povrede, a svaka usluga doktora medicine bila je praćena sa 1-2 usluge medicinskih sestara (injekciona terapija, previjanje ili neke druga intervencija).

U 2004. godini prosečno kod svakog devetnaestog stanovnika Južnobanatskog okruga, služba hitne medicinske pomoći je obavila kućnu posetu, zbog bolesti ili povrede, a svaka usluga u kućnoj poseti doktora medicine bila je praćena sa 4-5 usluge medicinskih sestara zbog injekcione terapije, previjanja ili neke druge intervencije.

Posmatrajući odnos kućnih poseta i usluga doktora medicine u službama hitne medicinske pomoći u ordinaciji, uočava se da je u 2004. godini, na teritoriji Južnobanatskog okruga, bilo 3 puta više usluga doktora medicine u ordinaciji od kućnih poseta.

ZDRAVSTVENI RADNICI U SLU@BI HITNE MEDICINSKE POMO] I PREMA STRU^NOJ SPREMI U DOMOVIMA ZDRAVLJA U JU@NOBANATSKOM OKRUGU U 2004 GODINI

Tabela 45.

R.br	ZDRAVSTVENA USTANOVA	UKUPNO	ZDRAVSTVENI RADNICI								
			LEKARI				VI[A STRU^NA SPREMA		SREDNJA STRU^NA SPREMA		NI@A STRU^NA SPREMA
			SVEGA	OP]TE MEDICINE	NA SPECIJA-LIZACIJI	SPECI - JALISTI	SVEGA	OD TOGA MEDICINSKE SESTRE TEHNI^ARI	SVEGA	OD TOGA MEDICINSKE SESTRE TEHNI^ARI	
0	1	2	4	5	6	7	8	9	10	11	
UKUPNO		106	39	23	4	12	1	1	66	62	1
1	DOM ZDRAVLJA ALIBUNAR	12	6	5		1			6	5	
2	DOM ZDRAVLJA BELA CRKVA	6	2	2					4	2	
3	ZDRAVSTVENI CENTAR "VR[AC" VR[AC	24	9	7		2	1	1	14	14	
4	DOM ZDRAVLJA KOVA^ICA	16	5	3		2			11	10	1
5	DOM ZDRAVLJA KOVIN	5	1			1			4	4	
7	ZDRAVSTVENI CENTAR "JU@NI BANAT" PAN^EVO	43	16	6	4	6			27	27	

* Delatnost hitne medicinske pomo]i u domovima zdravlja u Plandi}tu i Opovu obavljaju stru~ni timovi u slu`bi op]te medicine, te su njihove usluge prikazane u Izve{taju slu`be op]te medicine.

**BROJ POSETA U SLU@BI HITNE MEDICINSKE POMO] I U DOMOVIMA ZDRAVLJA
U JU@NOBANATSKOM OKRUGU U 2004. GODINI**

Tabela 46.

R.br	ZDRAVSTVENA USTANOVA	POSETE									
		U ORDINACIJI			KU] NE POSETE			KATEGORIJA KORISNIKA			
		KOD LEKARA		KOD OSTALIH MEDICINSKIH RADNIKA	LEKARA	KOD OSTALIH MEDICINSKIH RADNIKA	RADNICI		VOJNA LICA	ZEMLJO RADNICI	OSTALA LICA
		UKUPNO	OD TOGA PRVE				SVEGA	OD TOGA NOSIOCI PRAVA			
0	1	3	4	5	6	7	8	9	10	11	12
	UKUPNO	50876	50876	104780	16521	71045	33918	23113	440	4795	11723
1	DOM ZDRAVLJA ALIBUNAR	7191	7191	10548	883	2041	2651	1329	3	1810	2727
2	DOM ZDRAVLJA BELA CRKVA	8824	8824	19197	447	1205	4944	3221	122	469	3289
3	ZDRAVSTVENI CENTAR "VR AC" VR AC	4214	4214	2707	3616	2661	2546	1673	17	303	1348
4	DOM ZDRAVLJA KOVA^ICA	5931	5931	26676	2979	13338	2376	792	20	1490	2045
5	DOM ZDRAVLJA KOVIN	3515	3515	5739	208	424	3138	773	26	351	
7	ZDRAVSTVENI CENTAR "JU@NI BANAT" PAN^EVO	21201	21201	39913	8388	51376	18263	15325	252	372	2314

* Delatnost hitne medicinske pomo]i u domovima zdravlja u Plandi]tu i Opovu obavljaju stru~ni timovi u slu`bi op{te medicine, te su njihove usluge prikazane u Izve{taju slu`be op{te medicine.

**Zdravstvena zaštita u službama
polivalentne patronaže**

U slu`bama polivalentne patrona`e, u domovima zdravlja i zdravstvenim centrima na teritoriji Ju`nibanatskog okruga, u 2004. godini, radilo je 66 polivalentnih patrona`nih sestara, raspore|enih na 31 punkt, u 8 op{tina na teritoriji Ju`nibanatskog okruga. U 3 zdravstvene ustanove (domovi zdravlja u Pan-evu, Vr{cu i Alibunaru) postoje razvijene slu`be polivalentne patrona`e, dok se u ostalim domovima zdravlja delatnost polivalentne patrona`e organizovano obavlja u slu`bama op{te medicine, me|utim podaci o obavljenoj delatnosti u ovoj oblasti se dostavljaju na propisanom Izve{taju o radu slu`be polivalentne patrona`e.

Svaka sestra obezbe|ivala je ovaj vid zdravstvene za{tite za prose~no 4756 stanovnika. Prose~an broj godi{njih poseta po sestri iznosio je 922, odnosno oko 4 poseta po sestri dnevno.

Ova slu`ba ostvarila je (99%) svoga rada kroz posete porodici, a ostale aktivnosti kroz zdravstveno-vaspitni rad u zajednici (1%).

Prilikom poseta porodici, prioritet je dat osetljivim populacionim grupacijama kao {to su: trudnice, babinjare i novoro|ena deca, odoj~ad, mala i pred{kolska deca (od 2 i 4 godine starosti), stari preko 65 godina, izbegla i prognana lica, hendikepirana i invalidna lica, kao i osobe obolele od oboljenja od posebnog socijalno-medicinskog zna~aja (oboleli od tuberkuloze, {e}erne bolesti sa akcentom na insulin zavisne bolesnike itd.).

Zdravstveno-vaspitni rad u zajednici, slu`ba polivalentne patrona`e je obavljala u okviru realizacije postoje}ih specifi~nih zdravstveno-vaspitnih programa sa standardizovanim zdravstveno-vaspitnim sadr`ajima. Ovi sadr`aji su uskla|eni sa zdravstveno-vaspitnim potrebama odre|enih populacionih grupa ili zajednice.

**ZDRAVSTVENI RADNICI PREMA STRU^NOJ SPREMI I BROJ PUNKTOVA U SLU@BAMA POLIVALENTNE PATRONA@E
U JU@NOBANATSKOM OKRUGU U 2004. GODINI**

Tabela 47.

R. br.	ZDRAVSTVENA USTANOVA	ZDRAVSTVENI RADNICI			BROJ PUNKTOVA	OBUHVA] ENO DOMA] INSTVA
		UKUPNO	OD TOGA			
			VI[A STRU^NA SPREMA	SREDNJA STRU^NA SPREMA		
0	1	2	3	4	5	6
	UKUPNO	66	23	43	31	36637
1	DOM ZDRAVLJA ALIBUNAR **	5	1	4	10	
2	DOM ZDRAVLJA BELA CRKVA	4	1	3		4682
3	ZDRAVSTVENI CENTAR "VR[AC" VR[AC **	10	1	9		7224
4	DOM ZDRAVLJA KOVA^ICA	7	2	5	7	3507
5	DOM ZDRAVLJA KOVIN	9	3	6	9	7330
6	DOM ZDRAVLJA OPOVO	2	2		4	750
7	ZDRAVSTVENI CENTAR "JU@NI BANAT" PAN^EVO **	26	12	14		10899
8	DOM ZDRAVLJA PLANDI[TE	3	1	2	1	2245

* U VR[CU RADI 1 LEKAR SPECIJALISTA MEDICINE RADA

** U 3 zdravstvene ustanove (domovi zdravlja u Pan~evu, Vr{cu i Alibunaru) postoje razvijene slu`be polivalentne patrona`e, dok se u ostalim domovima zdravlja delatnost polivalentne patrona`e organizovano obavalja u slu`bama op{te medicine.

**BROJ POSETA U SLU@BAMA POLIVALENTNE PATRONA@E PREMA KATEGORIJI KORISNIKA
U JU@NOBANATSKOM OKRUGU U 2004. GODINI**

Tabela 48.

R.br.	VRSTA POSETE	SVEGA	DOMOVI ZDRAVLJA U OKRUGU								
			ALIBU- NAR*	BELA CRKVA	VR[AC*	KOVA^I- CA	KOVIN	OPOVO	PAN^E- VO*	PLANDI[TE	
0	1	2	3	4	5	6	7	8	9	10	
1	UKUPNO	29880	1237	2536	3759	2060	7756	667	11245	620	
	TRUDNICE	2871	168	208	362	558	648	98	716	113	
	PORODILJE I BABINJARE	15744	734	784	1670	1230	2106	420	8448	352	
	POSLE PREKIDA TRUDNOJE	487	8	14		94	223	4	144		
	OSTALIM @ENAMA	10778	327	1530	1727	178	4779	145	1937	155	
2	UKUPNO	22067		1108	2979	1882	3169	608	11804	517	
	ODOJ^ADI PRVE POSETE PREMA STAROSTI	SVEGA	8368	684	351	939	553	751	199	4642	249
		do 6 dana	1755	56	152	466	173	76	55	777	
		7-14 dana	978	59	18		100	252	36	424	89
		15-29 dana	1032	27	10		74	18	14	889	
		1-2 meseca	1663	132	63	473	74	151	45	725	
		3-5 meseci	1608	184	59		73	140	19	973	160
6-11 meseci	1332	226	49		59	114	30	854			
3	UKUPNO	8967	349	1010	862	482	3851	196	1747	470	
	PRVE POSETE PREMA STAROSTI	SVEGA	6022	349	500	862	482	1514	196	1649	470
		1-2 godine	2472	174	96	627	256	369	89	703	158
		3-5 godina	2064	150	161	235	226	485	107	548	152
		6 i vi{e godina	1486	25	243			660		398	160

* U 3 zdravstvene ustanove (domovi zdravlja u Pan-evu, Vr[cu i Alibunaru) postoje razvijene slu`be polivalentne patrona`e, dok se u ostalim domovima zdravlja delatnost polivalentne patrona`e organizovano obavlja u slu`bama op{te medicine.

BROJ POSETA U SLU@BAMA POLIVALENTNE PATRONA@E U JU@NOBANATSKOM OKRUGU U 2004. GODINI

Tabela 49.

R.br.	OBOLJENJA	SVEGA	DOMOVI ZDRAVLJA U OKRUGU							
			ALIBU-NAR*	BELA CRKVA	VR[AC*	KOVA^I-CA	KOVIN	OPOVO	PAN^E-VO*	PLANDI[TE
0	1	2	3	4	5	6	7	8	9	10
	UKUPNO	41419	1362	7691	6807	1433	14690	705	7495	1236
1	TUBERKULOZA	479	23	96	23	140	93	2	102	
2	DU[EVNA BOLEST	725	32	166	40		232	10	217	28
3	MALIGNO OBOLJENJE	1655	122	274	65	108	746	31	292	17
4	[E] ERNA BOLEST	7850	413	1096	1277	281	2699	284	1683	117
5	ENDEMSKA NEFROPATIJA	101		28			68	4	1	
6	MI[I] NA DISTROFIJA	166	3	27	25		64	2	45	
7	KARDIOVASKULARNO OBOLJENJE	13206	150	3201	1996		5222	61	2489	87
8	ALKOHOLIZAM	349	6	68	7	45	103	37	59	24
9	OSTALO	15018	613	2368	3374	796	5283	249	1372	963
10	ZBOG SOCIJALNIH PRILIKA	1152		191			81	17	863	
11	ZBOG HIGIJENSKIH PRILIKA	718		176		63	99	8	372	
12	[KOLAMA ZBOG HIGIJENSKIH PRILIKA	177		47		18	22	16	74	

* U 3 zdravstvene ustanove (domovi zdravlja u Pan-evu, Vr[acu i Alibunaru) postoje razvijene slu`be polivalentne patrona`e, dok se u ostalim domovima zdravlja delatnost polivalentne patrona`e organizovano obavlja u slu`bama op{te medicine.

Stomatološka Zdravstvena zaštita

Stomatološka zdravstvena zaštita se pruža u domovima zdravlja i zdravstvenim centrima, na teritoriji Južnobanatskog okruga, u kojima je u 2004. godini, angažovano 128 doktora stomatologije (32% su specijalisti), 71 zubnih tehničara, 126 zubnih asistenata.

Jedan stomatolog obezbeđivao je stomatološku zdravstvenu zaštitu za 2452 stanovnika Južnobanatskog okruga.

U 2004. godini svaki drugi do treći stanovnik Južnobanatskog okruga se obratio doktoru stomatologije zbog dijagnostike i lečenja sa u proseku 2 posete. Godišnja opterećenost stomatologa iznosi 1376 posete, dnevna opterećenost 5 poseta i 0.6 posete na sat.

U okviru ovih poseta izvršeno je 59252 stavljanje definitivnog ispuna zuba, odnosno kod svakog 5 stanovnika Južnobanatskog okruga je plombiran bar 1 zub (u proseku 0,18 plombiranih zuba po jednom stanovniku: svako 9 detsko predškolskog uzrasta imalo je 1 plombiran zub, svako drugo školsko dete i svaki 5. odrasli).

Ekstrahovano je ukupno 37577 zuba, odnosno svakom osmom stanovniku je izvađen jedan zub (u proseku 0,1 izvađenih zuba po stanovniku: svakom 12. predškolskom, svakom 4. školskom i svakom 6. odraslom).

U okviru standarda stomatološke zaštite izvršeno je 6118 protetskih radova (od pokretnih proteza: 1804 totalnih i 1958 parcijalnih proteza, kao i 2356 fiksne proteze), što znači da je svakom 40 stanovniku Južnobanatskog okruga starijem od 18 godina urađeni neki od ovih radova.

U populaciji dece od 7-18 godina predato je 985 ortodontska aparata, odnosno svakom 46 detetu.

Najveći razlog obraćanja doktoru stomatologije su bolesti zuba i potpornih struktura 57%, zatim zubni karijes 38% i druge bolesti usne duplje, pljuvačnik i vilica 5%.

**ZDRAVSTVENI RADNICI PREMA STRU^NOJ SPREMI U STOMATOLO[KOJ ZDRAVSTVENOJ ZA[TITI
U JU@NOBANATSKOM OKRUGU U 2004. GODINI**

Tabela 50.

R.br	ZDRAVSTVENA USTANOVA	UKUPNO	ZDRAVSTVENI RADNICI										
			STOMATOLOZI				ZUBARI		ZUBNI TEHNI^ARI		ZUBARSKI ASISTENTI		RENTGEN TEHNI^ARI
			SVEGA	ZUBNI LEKARI	ZUBNI LEKARI NA SPECIJALI ZACIJI	ZUBNI LEKARI SPECIJALI STI	SVEGA	OD TOGA VI[A SPREMA	SVEGA	OD TOGA VI[A SPREMA	SVEGA	OD TOGA SREDNJA SPREMA	
0	1	2	3	4	5	6	7	8	9	10	11	12	13
UKUPNO		328	128	77	9	42	0	0	71	0	126	123	3
1	DOM ZDRAVLJA ALIBUNAR	24	10	8		2			8		6	6	
2	DOM ZDRAVLJA BELA CRKVA	17	6	5		1			7		4	3	
3	ZDRAVSTVENI CENTAR "VR[AC" VR[AC	29	10	6		4			6		13	13	
4	DOM ZDRAVLJA KOVA^ICA	25	9	6		3			5		11	9	
5	DOM ZDRAVLJA KOVIN	33	12	6		6			9		12	12	
6	DOM ZDRAVLJA OPOVO	13	5	1	2	2			2		6	6	
7	ZDRAVSTVENI CENTAR "JU@NI BANAT" PAN^EVO	172	71	41	7	23			29		69	69	3
8	DOM ZDRAVLJA PLANDI[TE	15	5	4		1			5		5	5	

BROJ POSETA I RAD U STOMATOLO[KOJ ZDRAVSTVENOJ ZA[TITU JU@NOBANATSKOM OKRUGU U 2004. GODINI

3

Tabela 51.

R.br	ZDRAVSTVENA USTANOVA	OBLAST ZDRAV- STVENE ZA[TITE	POSETE		BROJ ZAVR[ENIH RADOVA										
			UKUPNO	OD TOGA		PLOMBIRANJE ZUBA		HIRUR[KI INTERVENCIJA		PROTETSKI RADOVI			ORTODONCIJA		LE^E- NJE MEKIH DELOVA USNE [UPLJI- NE
				PRVE	SERIJSKE	BEZ LE^E- NJA	SA LE^E- NJEM	VA^E- NJE ZUBA	OSTA- LE INTERV- ENCIJE	POKRETNE PROTEZE		FIKSNE PROTE- ZE	ORTO- PEDSKI APARATI	ORTOD- ONT- SKE TERAP.I NTERVE- NCIJE	
0	1	2	3	4	5	6	7	8	9	10	11	12	13	14	15
UKUPNO	SVEGA	228090	127787	22053	40466	18786	50110	24170	1804	1958	2356	985	8284	17461	
	PRED[KOLSKA DECA	12383	5465	5893	1430	545	1552	1481	0	0	0	0	0	447	
	[KOLSKA DECA	73145	36435	12713	15286	6110	10981	5977	0	0	0	985	8284	3482	
	ODRASLI	142562	85887	3447	23750	12131	37577	16712	1804	1958	2356	0	0	13532	
1	DOM ZDRAVLJA ALIBUNAR	SVEGA	15011	7591	1710	2122	359	3229	31	105	145	2	122	1309	737
		PRED[KOLSKA DECA	675	443	510	83		113							87
		[KOLSKA DECA	6544	2790	1092	959	90	867	20				122	1309	341
		ODRASLI	7792	4358	108	1080	269	2249	11	105	145	2			309
2	DOM ZDRAVLJA BELA CRKVA	SVEGA	6357	5001	979	1340	156	2624	169	31	24	0	0	0	0
		PRED[KOLSKA DECA	238	206	200	27		58	14						
		[KOLSKA DECA	1773	1510	700	604	30	513	41						
		ODRASLI	4346	3285	79	709	126	2053	114	31	24				

BROJ POSETA I RAD U STOMATOLO[KOJ ZDRAVSTVENOJ ZA[TITU JU@NOBANATSKOM OKRUGU U 2004. GODINI

Tabela 51. - nast. 1.

R.br	ZDRAVSTVENA USTANOVA	OBLAST ZDRAVSTVENE ZA[TITE	POSETE			BROJ ZAVR[ENIH RADOVA										
			UKUPNO	OD TOGA		PLOMBIRANJE ZUBA		HIRUR[KI INTERVENCIJE		PROTETSKI RADOVI			ORTODONCIJA		LE^E-NJE MEKIH DELOVA USNE [UPLJINE	
				PRVE	SERIJ-SKE	BEZ LE^E-NJA	SA LE^E-NJEM	VA\E-NJE ZUBA	OSTALE INTERVENCIJE	POKRETNE PROTEZE		FIKSNE PROTEZE	ORTOPEDSKI APARATI	ORTODONT-SKE TERAPIJ-INTERVENCIJE		
0	1	2	3	4	5	6	7	8	9	10	11	12	13	14	15	
3	ZDRAVSTVENI CENTAR "VR[AC" VR[AC	SVEGA	27591	15841	2215	4701	1190	8106	175	278	245	2	0	0	1669	
		PRED[KOLSKA DECA	1295	526	589	131	13	350								32
		[KOLSKA DECA	7799	3701	1626	1210	302	1519	13							657
		ODRASLI	18497	11614		3360	875	6237	162	278	245	2				980
4	DOM ZDRAVLJA KOVA^ICA	SVEGA	16236	7679	1618	3793	2210	3761	717	149	105	91	59	886	1877	
		PRED[KOLSKA DECA	1035	384	615	128	57	84	22							66
		[KOLSKA DECA	6546	2271	1003	1490	891	643	152				59	886		394
		ODRASLI	8655	5024		2175	1262	3034	543	149	105	91				1417
5	DOM ZDRAVLJA KOVIN	SVEGA	31726	16952	2530	5543	4092	5580	1183	225	183	181	159	1318	3033	
		PRED[KOLSKA DECA	2121	783	1031	149	135	162	171							78
		[KOLSKA DECA	12461	6082	1210	3038	1522	1531	501				159	1318		500
		ODRASLI	17144	10087	289	2356	2435	3887	511	225	183	181				2455

BROJ POSETA I RAD U STOMATOLO[KOJ ZDRAVSTVENOJ ZA[TITU JU@NOBANATSKOM OKRUGU U 2004. GODINI

Tabela 51.- nast.2.

R.br.	ZDRAVSTVENA USTANOVA	OBLAST ZDRAVSTVENE ZA[TITE	POSETE		BROJ ZAVR[ENIH RADOVA										
			UKUPNO	OD TOGA		PLOMBIRANJE ZUBA		HIRUR[KO INTERVENCIJA		PROTETSKI RADOVI			ORTODONCIJA		LE^E-NJE MEKIH DELOVA USNE [UPLJINE
				PRVE	SERIJSKE	BEZ LE^E-NJA	SALJE^ENJEM	VA^E-NJE ZUBA	OSTALE INTERVENCIJE	POKRETNE PROTEZE		FIKSNE PROTEZE	ORTOPEDSKI APARATI	ORTODONT-SKE TERAPIJENTERVE NCIJE	
0	1	2	3	4	5	6	7	8	9	10	11				12
6	DOM ZDRAVLJA OPOVO	SVEGA	7024	3579	3445	2168	702	1924	2621	64	79	51	0	0	756
		PRED[KOLSKA DECA	343	226	117	90	22	114	251						
		[KOLSKA DECA	2405	1555	850	862	217	407	1050						30
		ODRASLI	4276	1798	2478	1216	463	1403	1320	64	79	51			726
7	ZDRAVSTVENI CENTAR "JU@NIBANAT" PAN^EVO	SVEGA	118022	69508	8656	18959	8962	22730	19274	857	1143	2029	645	4771	9220
		PRED[KOLSKA DECA	6411	2862	2726	756	252	621	1023						179
		[KOLSKA DECA	33588	18153	5480	6322	2497	5008	4200				645	4771	1533
		ODRASLI	78023	48493	450	11881	6213	17101	14051	857	1143	2029			7508
8	DOM ZDRAVLJA PLANDI[TE	SVEGA	6123	1636	900	1840	1115	2156	0	95	34	0	0	0	169
		PRED[KOLSKA DECA	265	35	105	66	66	50							5
		[KOLSKA DECA	2029	373	752	801	561	493							27
		ODRASLI	3829	1228	43	973	488	1613		95	34				137

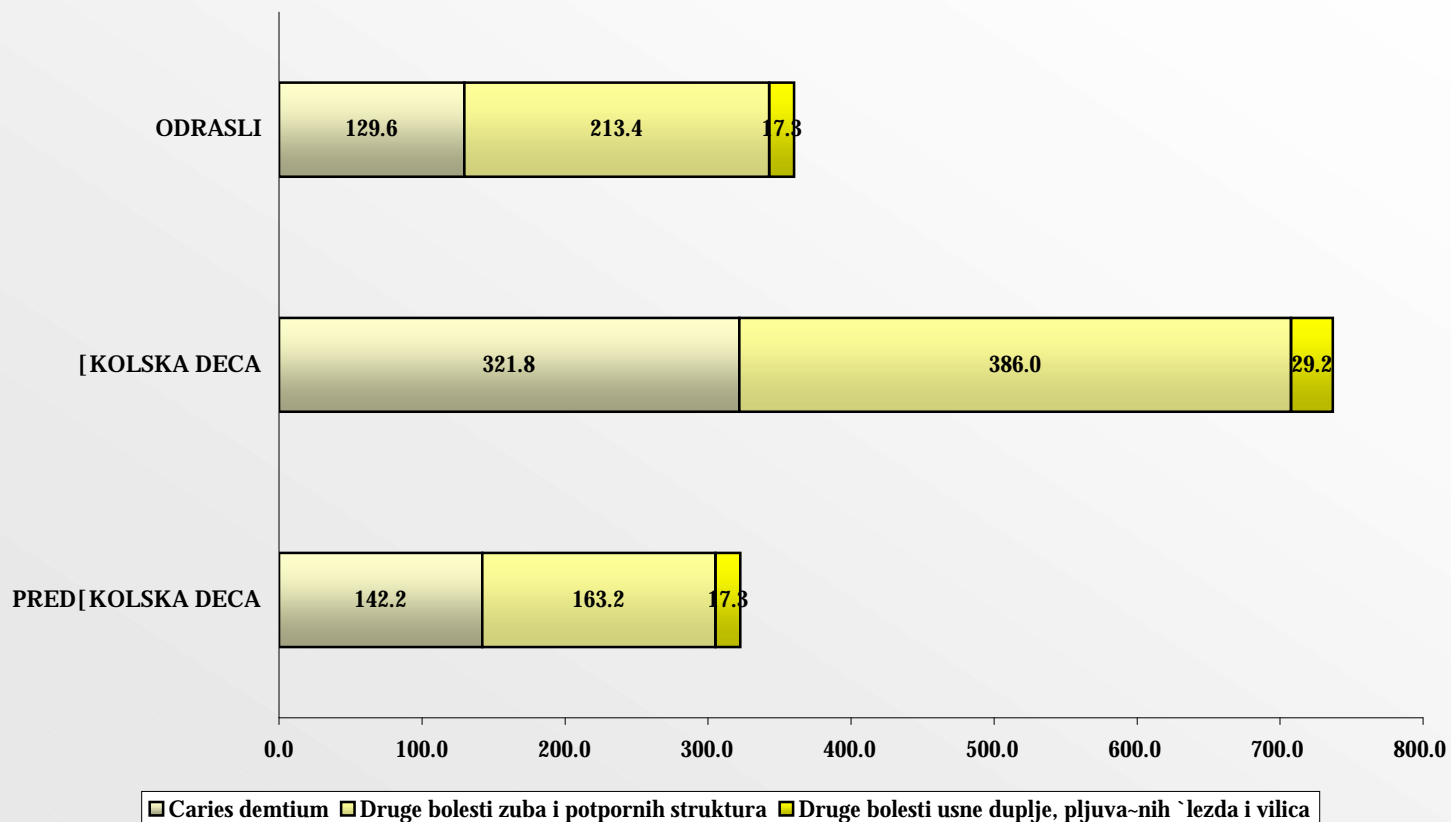
**BROJ UTVR\ENIH OBOLJENJA-STANJA U STOMATOLO[KOJ ZDRAVSTVENOJ ZA[TITI
U JU@NOBANATSKOM OKRUGU U 2004. GODINI**

Tabela 52.

R.br.	OBOLJENJA - STANJA	[IFRA	UKUPNO	OD TOGA PREMA UZRASTU		
				PRED[KOLSKA DECA	[KOLSKA DECA	ODRASLI
0	1		2	3	4	5
UKUPNO			135870	5899	39100	90871
1	Caries dentium	K02	52346	2599	17074	32673
2	Druge bolesti zuba i potpornih struktura	K00-K01,K03-K08	77286	2983	20479	53824
3	Druge bolesti usne duplje, pljuva-nih `lezda i vilica	K09-K14	6238	317	1547	4374

Grafikon 13.

Utvrđena oboljenja po MKB-10 u stomatološkoj zdravstvenoj zaštiti prema uzrastu u Južnobanatskom okrugu u 2004. godini (stopa na 1000 stanovnika)



Zdravstveno vaspiti ni rad

Programski zdravstveno-vaspitni rad u domovima zdravlja i zdravstvenim centrima, na teritoriji Južnobanatskog okruga, u 2004. godini realizovali su doktori medicine, doktori stomatologije, medicinske sestre-tehničari, polivalentne patronažne sestre i zdravstveni saradnici.

Zdravstveno-vaspitni rad sprovodio se u svim službama i dispanzerima domova zdravlja, zdravstvenih centara i Zavodu za zaštitu zdravlja, a pre svega u službama za zdravstvenu zaštitu male i predškolske dece, školske dece i omladine, žena, odraslih, radno aktivnog stanovništva, stomatološkim službama (posebno u preventivnoj i dečjoj stomatologiji), polivalentnim patronažnim službama, dispanzerima za mentalno zdravlje i dr.

Najčešće je korišćen individualni metod rada kroz planirani razgovor u ordinacijama doktora medicine i u savetovalištima.

U okviru grupnih metoda rada u našem smislu (rad u velikoj i maloj grupi), posebna pažnja je posvećena pitanjima higijensko-dijetetskog režima, planiranja porodice, ranog otkrivanja raka, hroničnim nezaraznim oboljenjima, zaraznim bolestima, AIDS-u i itd.

U okviru predavanja dominirali su sadržaji o ishrani, higijeni, vakcinacijama, zdravim stilovima života, bolestima zavisnosti (alkoholizam, narkomanija, pušenje), itd.

Od zdravstveno-vaspitnih sredstava korišćeni su: agitke, plakati, crteži, video kasete. Organizovani prikaz izložbi kao metod rada, najviše je korišćen u osnovnim školama. Mas-mediji su korišćeni u većim gradovima (Pančevo, Vršac, Kovin, Kovačica, Bela Crkva).

ZDRAVSTVENO-VASPITNI RAD OSTVAREN U JU@NOBANATSKOM OKRUGU U 2004. GODINI

Tabela 53.

R.br.	VRSTA POSETE	SVEGA	DOMOVI ZDRAVLJA U OKRUGU								
			ALIBUNAR	BELA CRKVA	VR[AC	KOVA^I-CA	KOVIN	OPOVO	PAN^E-VO	PLANDI-[TE	
0	1	2	3	4	5	6	7	8	9	10	
1	P R E D A V A N J A	UKUPNO	4414	451	280	845	716	745	219	1124	34
	O	O VAKINACIJAMA	665	70	25	195	28	63	36	244	4
	O	O ISHRANI	839	135	79	145	28	133	63	242	14
	O	O HIGIJENI	775	135	106	70	28	97	52	275	12
	O	OSTALO	2135	111	70	435	632	452	68	363	4
2	G R U P N I R A D	UKUPNO	18954	264	156	2585	158	6483	2058	6649	601
	O	KONSULTACIJE	2841	30	25	1136	90	12	48	1207	293
	O	PLANIRANJE PORODICE	2040	12	39	202	22	603	106	1024	32
	O	HIGIENSKO DIJETETSKI RE@IM	4271	26	51	473	38	1102	580	1831	170
	O	RANO OTKRIVANJE RAKA	1747	44	26	359	8	53	353	862	42
	O	OSTALO	8055	152	15	415		4713	971	1725	64
3	K U R S E V I	UKUPNO	28	0	0	0	28	0	0	0	0
		PRVA POMOJ	0								
		SPREMANJE HRANE	0								
		DEMONSTRACIONE KUHINJE ZA ODOJ^AD	0								
		NEGA ODOJ^ADI I MALE DECE	14				14				
		OSTALI	14				14				

Dermatovenerološka zdravstvena zaštita

Dermatovenerološku zdravstvenu zaštitu stanovnicima Južnobanatskog okruga, obezbjeđivale su 4 zdravstvene ustanove (dva zdravstvena centra i dva doma zdravlja). Na pružanju ovog vida zdravstvene zaštite angažovano je 6 doktora medicine (svi su specijalisti) i 6 medicinskih sestara-tehničara više i srednje stručne spreme.

U 2004. godini ukupno je ostvareno 33026 poseta, toga 19383 prvih poseta kod specijaliste dermatovenerologa, što znači da je svaki četrnaesti stanovnik Južnobanatskog okruga posetio dermatologa.

Godišnja opterećenost lekara iznosi 5504 poseta, dnevna opterećenost 21 poseta i 2 posete na sat.

U ovoj oblasti registrovano je prosečno 16 oboljenja na 1000 stanovnika. Bolesti kože i potkožnog tkiva čine 64% svih utvrđenih oboljenja. Na drugom mestu nalaze se zarazne bolesti i parazitarne bolesti sa 20% od svih utvrđenih oboljenja u oblasti dermatovenerološke zdravstvene zaštite.

**ZDRAVSTVENI RADNICI PREMA STRU^NOJ SPREMI U SLU@BI DERMATOVENEROLO[KE
ZDRAVSTVENE ZA[TITE U JU@NOBANATSKOM OKRUGU U 2004. GODINI**

Tabela 54.

R.br	ZDRAVSTVENA USTANOVA	UKUPNO	ZDRAVSTVENI RADNICI								
			LEKARI				VI[A STRU^NA SPREMA		SREDNJA STRU^NA SPREMA		NI@A STRU^NA SPREMA
			SVEGA	OD TOGA			SVEGA	OD TOGA MEDICINSKE SESTRE TEHNI^ARI	SVEGA	OD TOGA MEDICINSKE SESTRE TEHNI^ARI	
				OP[TE MEDICINE	NA SPECIJA- LIZACIJI	SPECIJALISTI					
0	1	2	3	4	5	6	7	8	9	10	11
UKUPNO		18	12	0	0	6	0	0	6	6	0
1	DOM ZDRAVLJA ALIBUNAR	2	1						1	1	
2	ZDRAVSTVENI CENTAR "VR[AC" VR[AC	4	3			2			1	1	
3	ZDRAVSTVENI CENTAR "JU@NI BANAT" PAN^EVO	12	8			4			4	4	
4	DOM ZDRAVLJA PLANDI[TE *	0									

*Specijalista iz Doma zdravlja Alibunar radi i u Domu zdravlja Plandi{te

**BROJ POSETA U SLU@BI DERMATOVENEROLO[KE ZDRAVSTVENE ZA[TITE U ZDRAVSTVENIM USTANOVAMA
U JU@NOBANATSKOM OKRUGU U 2004. GODINI**

Tabela 55.

R.br.	ZDRAVSTVENA USTANOVA	POSETE U ORDINACIJI			POSETE LICA KOJA PODLE@U OBAVEZNIM PREVENTIVNIM PREGLEDIMA						LICA ZARA@ENA LUESOM					
		KOD LEKARA		KOD OSTALIH MEDICIN- SKIH RADNIKA	UKUPNO		OD TOGA OTKRIVENO				ZATE^ENO NA PO^ETKU GODINE		NOVOUPISA- NI		ISPISANI	
		UKUPNO	OD TOGA PRVE POSETE		MU[- KO	ZEN- SKO	LUES		GONOREJA		MU[- KO	ZEN- SKO	MU[- KO	ZEN- SKO	MU[- KO	ZEN- SKO
				MU[- KO			ZEN- SKO	MU[- KO	ZEN- SKO							
0	1	2	3	4	5	6	7	8	9	10	11	12	13	14	15	16
UKUPNO		33026	19383	22909	0	0	0	0	0	0	5	4	3	2	0	0
1	DOM ZDRAVLJA ALIBUNAR	2369	831	1335												
2	ZDRAVSTVENI CENTAR "VR[AC" VR[AC	7434	5165	4398												
3	ZDRAVSTVENI CENTAR "JU@NI BANAT" PAN^EVO	22085	12713	16914							5	4	3	2		
4	DOM ZDRAVLJA PLANDI[TE	1138	674	262												

**BROJ UTVR\ENIH OBOLJENJA - STANJA U SLU@BI ZA DERMATOVENEROLO[KE BOLESTI
U JU@NOBANATSKOM OKRUGU U 2004. GODINI**

Tabela 56.

R.br.	MORBIDITETNA LISTA (MKB - 10)	[IFRA	SVEGA	Alibunar	Vr{ac	Pan~evo	Plandi{te
0	1	2	3	4	5	3	7
UKUPNO		A00 - T98	19749	837	5000	13229	683
GRUPA I	ZARAZNE BOLESTI I PARAZITARNE BOLESTI	A00 - B99	3870	205	430	3117	118
018	Druge bakterijske bolesti	A21-A22,A24-A28,A31-A32,A38,A42-A49	4		2	2	
020	Syphilis recens	A51	2			2	
021	Syphilis tarda et alia	A52-A53	4	1		3	
022	Infectio gonococcica	A54	6		5	1	
023	Infectiones sexuales chlamydiales	A55-A56	7		7		
033	Infectiones herpesvirales	B00	152	7		139	6
034	Varicella et Herpes zoster	B01-B02	165	19	55	86	5
040	Parotitis	B26	30		30		
041	Druge virusne bolesti	A81,A87-A89,B03-B04,B07-B09,B25,B27-B34	1794	87	325	1339	43
042	Mycoses	B35-B49	1526	81		1389	56
057	Druge zarazne bolesti i parazitarne bolesti	A65-A67,A69-A70,A74,A77-A79,B58-B64,B85-B89,B94,B99	180	10	6	156	8
GRUPA II	TUMORI	C00-D48	362	14	2	335	11
070	Melanoma malignum cutis	C43	2			2	
071	Neoplasma malignum cutis aliud	C44	12			12	

**BROJ UTVR\ENIH OBOLJENJA - STANJA U SLU@BI ZA DERMATOVENEROLO|KE BOLESTI
U JU@NOBANATSKOM OKRUGU U 2004. GODINI**

Tabela 56. -nast.1

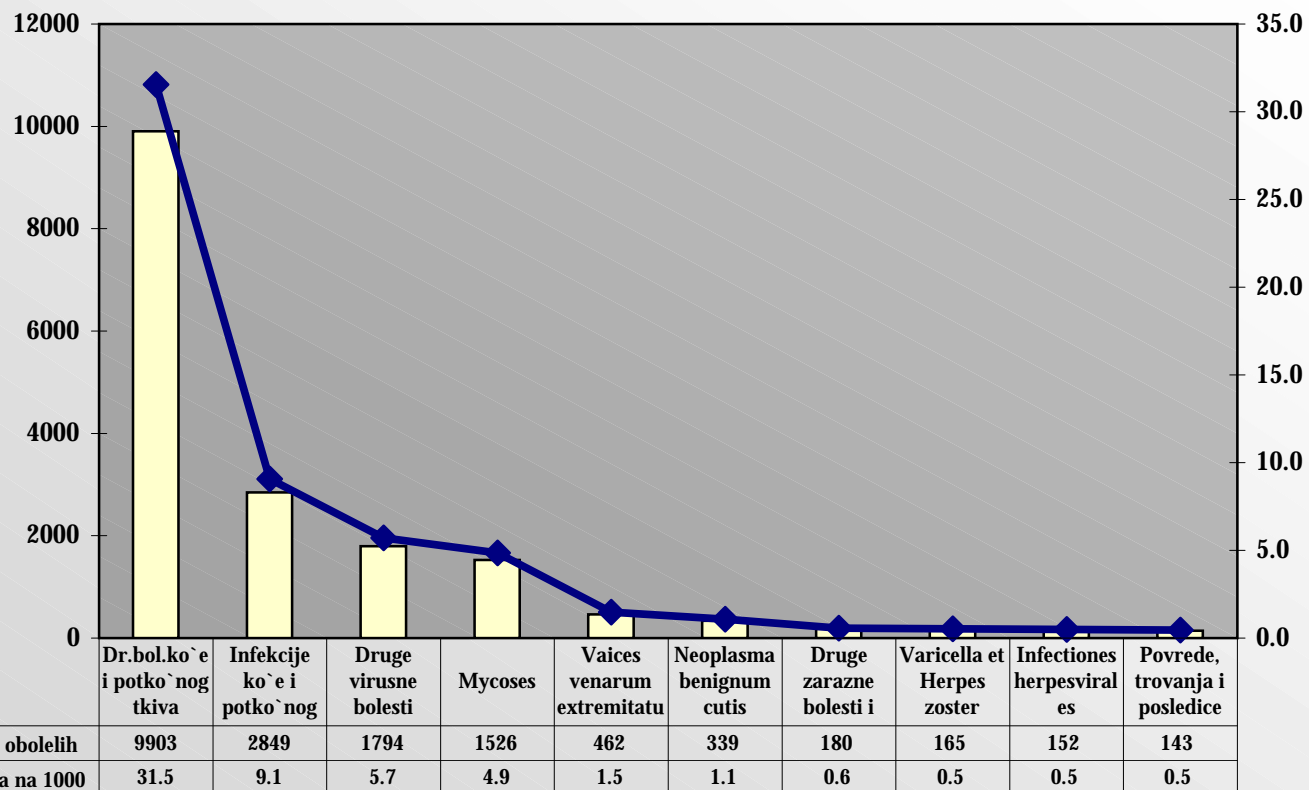
R.br.	MORBIDITETNA LISTA (MKB - 10)	[IFRA	SVEGA	Alibunar	Vr{ac	Pan~evo	Plandi{te
0	1	2	3	4	5	3	7
086	Drugi zlo}udni tumori limfne `lezde, krvne loze i srodnog tkiva	C82-C85	1	1			
087	Leucaemia	C91-C95	1	1			
090	Neoplasma benignum cutis	D22-D23	339	10	2	320	7
096	Dobro}udni tumori, drugi tumori >>in situ<< i tumori neizvesnog i nepoznatog ishoda	D00-D05,D07-D21,D26,D28-D29,D31-D32,D34-D48	7	2		1	4
GRUPA III	BOLESTI KRV I BOLESTI KRVOTVORNIH ORGANA I POREME] AJI IMUNITETA	D50-D89	16			15	1
099	Hemoragijska stanja i druge bolesti krvi i krvotvornih organa	D65-D77	16			15	1
GRUPA VII	BOLESTI OKA I PRIPOJKA OKA	H00-H59	2	2			
130	Bolesti o~nog kapka	H00-H01	1	1			
131	Bolesti ve`nja-e oka	H10-H13	1	1			
GRUPA IX	BOLESTI SISTEMA KRVOTOKA	I00-I99	489	34	310	131	14
145	Hypertensio ararterialis essentialis (primaria)	I10	1	1			
161	Zapaljenje vena, zapaljenje vena sa trombozom, embolija i tromboza vena	I80-I81	25			25	
162	Varices venarum extremitatum inferiorum	I83	462	33	310	106	13
164	Druge bolesti krvotoka	I85-I99	1				1
GRUPA X	BOLESTI SISTEMA ZA DISANJE	I00-I99	1	1			
172	Druge bolesti nosa i sinusa nosa	J30-J31,J33-J34	1	1			
GRUPA XI	BOLESTI SISTEMA ZA VARENJE	K00-K93	12			11	1
182	Druge bolesti usne duple, pljuva-nih `lezda i vilica	K09-K14	12			11	1

**BROJ UTVR\ENIH OBOLJENJA - STANJA U SLU@BI ZA DERMATOVENEROLO[KE BOLESTI
U JU@NOBANATSKOM OKRUGU U 2004. GODINI**

Tabela 56.-nast.3

R.br.	MORBIDITETNA LISTA (MKB - 10)	[IFRA	SVEGA	Alibunar	Vr{ac	Pan~evo	Plandi{te
0	1	2	3	4	5	6	7
GRUPA XII	BOLESTI KO@E I POTKO@NOG TKIVA	L00-L90	12752	577	3990	7661	524
198	Infekcije ko`e i potko`nog tkiva	L00-L08	2849	74	1280	1432	63
199	Druge bolesti ko`e i potko`nog tkiva	L10-L99	9903	503	2710	6229	461
GRUPA XIII	BOLESTI MI[I] NO-KO[TANOG SISTEMA I VEZIVNOG TKIVA	M00-M99	17	1		16	
204	Sistemska oboljenja vezivnog tkiva	M30-M36	15			15	
207	Bolesti mekog tkiva	M60-M79	2	1		1	
GRUPA XIV	BOLESTI MOKRA] NO-POLNOG SISTEMA	N00-N99	213		127	86	
217	Druge bolesti sistema za mokrenje	N25-N29,N31-N39	98		53	45	
222	Druge bolesti mu{kih polnih organa	N44-N46,N48-N51	79		38	41	
226	Druga zapaljenja `enskih karli-nih organa	N71,N73-N77	10		10		
233	Druga oboljenja polno-mokra}nog puta	N82,N84-N90,N9-N94,N96,N98-N99	26		26		
GRUPA XVIII	SIMPTOMI, ZNACI I PATOLO[KI KLINI^KI I LABORATORIJSKI NALAZI	R00-R99	13			13	
270	Drugi simptomi, znaci i nenormalni klini-ki i laboratorijski nalazi	R00-R09,R11-R49,R51-R53,R55-R99	13			13	
GRUPA XIX	POVREDE TROVANJA I POSLEDICE DELOVANJA SPOLJNIH FAKTORA	S00-S98	143	2	141		
283	Opekotine i nagrizi	T20-T32	61	1	60		
287	Drugi i nespecifi-ni uticaji spoljnih uzroka	T33-T35,T66-T73,T75-T78	81		81		
289	Posledice povreda, trovanja i druge posledice spoljnih uzroka	T90-T98	1	1			
GRUPA XXI	FAKTORI KOJI UTI^U NA ZDRAVSTVENO STANJE I KONKTAT SA ZDRAVSTVENOM SLU@BOM	Z00-Z99	1859	1		1844	14
290	Lica koja tra`e zdravstvene usluge radi pregleda i ispitivanja	Z00-Z13	1859	1		1844	14

Deset naj- \dot{e} ih oboljenja i stanja u dermatovenerolo{koj zdravstvenoj za{titi u
Ju`nobanatskom okrugu u 2004. godini



Antituberkulozna zdravstvena zaštita

Antituberkulozna zdravstvena zaštita stanovnika Južnobanatskog okruga organizovana je okviru rada antituberkuloznih dispanzera i službi u 4 doma zdravlja, 2 zdravstvena centra i u Dispanzeru za plućne bolesti sa dnevnom bolnicom koji pripada specijalnoj bolnici za plućne bolesti "Dr Budislav Babi" u Beloj Crkvi.

Antituberkuloznu zdravstvenu zaštitu obezbeđivalo je 8 doktora medicine specijalisti pneumoftizilogije i 14 medicinskih sestara-tehničara višeg i srednje stručne spreme.

Tokom 2004. godine obavljeno je 23418 poseta kod doktora medicine u ordinaciji. Svaka druga poseta doktoru medicine praćena je sa laboratorijskom uslugom, a na 2-3 posete korišćena je rendgen dijagnostika. Godišnja opterećenost lekara iznosi 2927 poseta, dnevna opterećenost 11 poseta i 1,4 poseta na sat.

U 2004. godini registrovano je 61 novoobolelih osoba od aktivne tuberkuloze, pri čemu je kod 60 osoba dijagnostikovana tuberkuloza respiratornog sistema. Tuberkuloza je u najvećem obimu otkrivena kod radno aktivnog stanovništva (82%), a kod osoba 65 godina i više (18%), dok među osobama mlađim od 20 godina u ovoj godini je registrovano troje novooboleli od tuberkuloze.

Od aktivne tuberkuloze na kraju 2004. godine ukupno je registrovano 166 obolelih u Južnobanatskom okrugu (52 lica na 100.000 stanovnika). Dominantno oboljenje je tuberkuloza respiratornog sistema koja čini 97% svih registrovanih bolesnika. Od ukupnog broja obolelih od tuberkuloze respiratornog sistema 10% su bili BK pozitivni. Muškarci više boluju od tuberkuloze od žena (56% registrovanih).

**ZDRAVSTVENI RADNICI PREMA STRU^NOJ SPREMI U SLU@BI ANTITUBERKULOZNE ZDRAVSTVENE ZA[TITE
U JU@NOBANATSKOM OKRUGU U 2004. GODINI**

Tabela 57.

R.br	ZDRAVSTVENA USTANOVA	UKUPNO	ZDRAVSTVENI RADNICI								
			LEKARI				VI[A STRU^NA SPREMA		SREDNJA STRU^NA SPREMA		NI@A STRU^NA SPREMA
			SVEGA	OD TOGA			SVEGA	OD TOGA MEDICINSKE SESTRE TEHNI^ARI	SVEGA	OD TOGA MEDICINSKE SESTRE TEHNI^ARI	
				OP[TE MEDICINE	NA SPECIJA- LIZACIJI	SPECI- JALISTI					
0	1	2	3	4	5	6	7	8	9	10	11
UKUPNO		22	8			8	3	2	11	10	0
1	DOM ZDRAVLJA ALIBUNAR	3	1			1			2	2	
2	BOLNICA ZA TBC "DR BUDISLAV BABI]" BELA CRKVA	3	1			1	1	1	1	1	
3	ZDRAVSTVENI CENTAR "VR[AC" VR[AC*	4	2			2			2	2	
4	DOM ZDRAVLJA KOVA^ICA	4	1			1			3	2	
5	DOM ZDRAVLJA KOVIN	2	1			1			1	1	
6	ZDRAVSTVENI CENTAR "JU@NI BANAT" PAN^EVO	6	2			2	2	1	2	2	

* Zdravstveni centar "Vr{ac" iz Vr{ca obezbe|uje antituberkuloznom zdravstvenom za{titom stanovni{tvo
op{tine Vr{ac i Plandi{te

**BROJ POSETA U SLU@BI ANTITUBERKULOZNE ZDRAVSTVENE ZA [TITE
U JU@NOBANATSKOM OKRUGU U 2004. GODINI**

Tabela 58.

P.br.	ZDRAVSTVENA USTANOVA	POSETE U ORDINACIJI		DIJAGNOSTI^KE USLUGE											
		KOD LEKARA	KOD OSTA- LIH MEDICIN SKIH RADNI- KA	UKUP- NO RENT- GEN DIJAG- NOSTI- KA	OD TOGA					UKUP- NO LABO- RATORI- JA	OD TOGA				
					RADIO SKOP- SKI PREGLE DI	RADIOGRAFIJA		RADIO FOTO- GR. RUTIN- SKI PRE- GLED	BK DIREKT NA MIKROS KOPIJA		BK KULTU- RA	BK REZISTE NCIJA	TUBER- KULIN- SKI TEST	OSTALE LABO- RATO- RIJSKE USLUGE	
0	1	2	3	4	5	6	7	8	9	10	11	12	13	14	
UKUPNO		23418	9109	10272	10272	9613	659	0	14213	570	614	1	71	12900	
1	DOM ZDRAVLJA ALIBUNAR	1430	515	399	399	399			9		9				
2	BOLNICA ZA TBC "DR BUDISLAV BABI" " BELA CRKVA	4120	71	2837	2837	2616	221		12415	132	167	1	71	11987	
3	ZDRAVSTVENI CENTAR "VR[AC" VR[AC*	4307	3292	1700	1700	1597	103								
4	DOM ZDRAVLJA KOVA^ICA	3317	372	1810	1810	1810									
5	DOM ZDRAVLJA KOVIN	4659		1715	1715	1405	310		561	28	28			505	
6	ZDRAVSTVENI CENTAR "JU@NI BANAT" PAN^EVO	5585	4859	1811	1811	1786	25		1228	410	410			408	

* Zdravstveni centar "Vr{ac" iz Vr{ca obezbe|uje antituberkuloznom zdravstvenom za{titom stanovni{tvo
op{tine Vr{ac i Plandi{te

**BROJ OBOLELIH LICA OD AKTIVNE TUBERKULOZE REGISTROVANIH U SLU@BI ANTITUBERKULOZNE
ZDRAVSTVENE ZA[TITE U JU@NOBANATSKOM OKRUGU U 2004. GODINI**

Tabela 59.

R. br.	EVIDENCIJA OBOLELIH LICA		OBLIK TUBERKULOZE								
			UKUPNO	TUBERKULOZA RESPIRATORNOG SISTEMA		TUBERKULOZA EKSTRARESPIRATORNOG SISTEMA					
				SVEGA	OD TOGA BK POZITIVNI	SVEGA	MENINGI- TIS	UROGENITA LNA	LIMFO- GLANDU- LARNA	OSTEO- ARTIKU- LARNA	OSTALI OBLICI
0	1	2	3	4	5	6	7	8	9	10	
1	BROJ OBOLELIH LICA NA DAN 31.12.2003.GODINE		185	180	19	5		2	1		2
2	BROJ UPISANIH OBOLELIH LICA U TOKU 2004.GODINE	OD T O G A	UKUPNO UPISANIH	61	60	7	1		1		
			NOVOOTKRIVE NI	58	57	7	1		1		
			RECIDIVI	3	3						
			DOSELJENI								
3	BROJ ISPISANIH OBOLELIH LICA U TOKU 2004.GODINE	OD T O G A	UKUPNO ISPISANIH	80	79	15	1				1
			PRE[LI U INAKTIVNI OBLIK	65	64	12	1				1
			ODELJENI	3	3						
			UMRLI	10	10	1					
			IZGUBLJENI IZ EVIDENCIJE	2	2	2					
4	BROJ OBOLELIH LICA NA DAN 31.12.2004.GODINE		166	161	9	5		3	1		1

**BROJ OBOLELIH LICA OD AKTIVNE TUBERKULOZE REGISTROVANIH U SLU@BI
ANTITUBERKULOZNE ZDRAVSTVENE ZA[TITE PO OP[TINAMA U JU@NOBANATSKOM OKRUGU U
2004. GODINI**

Tabela 60.

R. br.	EVIDENCIJA OBOLELIH LICA	UKUPNO	ALIBUNAR	BELA CRKVA	VR[AC*	KOVA^ICA	KOVIN	PAN^EVO	
0	1	2	3	4	5	6	7	8	
1	BROJ OBOLELIH LICA NA DAN 31.12.2003.GODINE	185	11	20	16	34	21	83	
2	BROJ UPISANIH OBOLELIH LICA U TOKU 2004.GODINE	UKUPNO UPISANIH	61	3	10	9	8	11	20
		NOVOOTKRIVENI	58	2	10	9	7	11	19
		RECIDIVI	3	1			1		1
		DOSELJENI	0						
3	BROJ ISPISANIH OBOLELIH LICA U TOKU 2004.GODINE	UKUPNO ISPISANIH	80	3	13	17	8	11	28
		PRE[LI U INAKTIVNI OBLIK	65	2	11	15	8	6	23
		ODSELJENI	3	1				1	1
		UMRLI	10		2			4	4
		IZGUBLJENI IZ EVIDENCIJE	2			2			
4	BROJ OBOLELIH LICA NA DAN 31.12.2004.GODINE	166	11	17	8	34	21	75	

* Zdravstveni centar "Vr{ac" iz Vr{ca obezbe|uje antituberkuloznom zdravstvenom za{titom stanovni{tvo op{tine Vr{ac i Plandi{te

**BROJ NOVOOBOLELIH OD AKTIVNE TUBERKULOZE REGISTROVANIH U SLU@BI ANTITUBERKULOZNE
ZDRAVSTVENE ZA[TITE PREMA DOBNIM GRUPAMA I POLU U JU@NOBANATSKOM OKRUGU U 2004. GODINI**

Tabela 61.

R. br.	DOBNE GRUPE	UKUPNO			TUBERKULOZA RESPIRATORNOG SISTEMA												TUBERKULOZA EKSTRARESPIRATORNOG SISTEMA															
		SVE GA	M	@	SVEGA			MINIMALNA			SREDNJE PRO IRENA			VEOMA PRO IRENA			SVEGA			UROGENI- TALNE			LIMFOGLAND ULARNA			OSTEOARTIKU LARNA			OSTALI OBLIC			
					SVE GA	M	@	SVE GA	M	@	SVE GA	M	@	SVE GA	M	@	SVE GA	M	@	SVE GA	M	@	SVE GA	M	@	SVE GA	M	@	SVE GA	M	@	
		0	1	2	3	4	5	6	7	8	9	10	11	12	13	14	15	16	17	18	19	20	21	22	23	24	25	26	27	28	29	30
	UKUPNO	61	34	27	60	34	26	5	3	2	48	26	22	6	5	1	1	0	1	1	0	1	0	0	0	0	0	0	0	0	0	0
1	0-4 godina	0	0	0	0			0			0			0			0	0	0													
2	5-9 godina	0	0	0	0			0			0			0			0	0	0													
3	10-14 godina	1	0	1	1		1	0			1		1	0			0	0	0													
4	15-19 godina	2	1	1	2	1	1	0			2	1	1	0			0	0	0													
5	20-24 godina	6	3	3	6	3	3	0			6	3	3	0			0	0	0													
6	25-29 godina	9	2	7	8	2	6	1	1		6	1	5	0			1	0	1	1		1										
7	30-34 godina	4	3	1	4	3	1	0			3	2	1	1	1		0	0	0													
8	35-39 godina	6	4	2	6	4	2	0			5	4	1	1		1	0	0	0													
9	40-44 godina	5	5	0	5	5		1	1		3	3		1	1		0	0	0													
10	45-49 godina	9	6	3	9	6	3	1		1	7	5	2	1	1		0	0	0													
11	50-54 godina	3	3	0	3	3		0			2	2		1	1		0	0	0													
12	55-59 godina	3	2	1	3	2	1	0			3	2	1	0			0	0	0													
13	60-64 godina	5	2	3	5	2	3	0			5	2	3	0			0	0	0													
14	65-69 godina	3	2	1	3	2	1	2	1	1	1	1		0			0	0	0													
15	70 i više godina	5	1	4	5	1	4	0			4		4	1	1		0	0	0													

**BROJ OBOLELIH LICA OD AKTIVNE TUBERKULOZE REGISTROVANIH U SLU@BI ANTITUBERKULOZNE
ZDRAVSTVENE ZA[TITE PREMA DOBNIM GRUPAMA I POLU U JU@NOBANATSKOM OKRUGU U 2004. GODINI**

Tabela 62.

R. br.	DOBNE GRUPE	UKUPNO			TUBERKULOZA RESPIRATORNOG SISTEMA			OSTALI OBLICI TUBERKULOZE		
		SVEGA	MU[KO	ZENSKO	SVEGA	MU[KO	ZENSKO	SVEGA	MU[KO	ZENSKO
0	1	2	3	4	5	6	7	8	9	10
	UKUPNO	166	110	56	161	108	53	5	2	3
1	0-4 godina	0	0	0	0			0		
2	5-9 godina	0	0	0	0			0		
3	10-14 godina	1	0	1	1		1	0		
4	15-19 godina	6	2	4	5	1	4	1	1	
5	20-24 godina	9	5	4	9	5	4	0		
6	25-29 godina	15	5	10	13	4	9	2	1	1
7	30-34 godina	13	10	3	13	10	3	0		
8	35-39 godina	8	5	3	8	5	3	0		
9	40-44 godina	16	14	2	16	14	2	0		
10	45-49 godina	21	16	5	21	16	5	0		
11	50-54 godina	16	14	2	16	14	2	0		
12	55-59 godina	13	11	2	13	11	2	0		
13	60-64 godina	14	8	6	14	8	6	0		
14	65-69 godina	13	8	5	11	8	3	2		2
15	70 i više godina	21	12	9	21	12	9	0		

**BROJ NOVOOBOLELIH LICA OD AKTIVNE TUBERKULOZE REGISTROVANIH U SLU@BI ANTITUBERKULOZNE
ZDRAVSTVENE ZA[TITE U JU@NOBANATSKOM OKRUGU U 2004 GODINI**

Tabela 63.

R. br.	OP[TINA	UKUPNO	TUBERKULOZA RESPIRATORNOG SISTEMA				TUBERKULOZA EKSTRARESPIRATORNOG SISTEMA					
			SVEGA	MINIMAL- NA	SREDNJE PRO[I- RENA	VEOMA PRO[I- RENA	SVEGA	MENIN- GITIS	UROGE- NITALNA	LIMFO- GLANDU- LARNA	OSTEO- ARTIKU- LARNA	OSTALI OBLICI
0	1	2	3	4	5	6	7	8	9	10	11	12
	UKUPNO	61	60	5	49	6	1	0	1	0	0	0
1	DOM ZDRAVLJA ALIBUNAR	3	3		2	1						
2	BOLNICA ZA TBC "DR BUDISLAV BABI" BELA CRKVA	10	10	1	8	1						
3	ZDRAVSTVENI CENTAR "VR[AC" VR[AC*	9	9	2	6	1						
4	DOM ZDRAVLJA KOVA^ICA	8	8		8							
5	DOM ZDRAVLJA KOVIN	11	11		11							
6	ZDRAVSTVENI CENTAR "JU@NI BANAT" PAN^EVO	20	19	2	14	3	1		1			

* Zdravstveni centar "Vr{ac" iz Vr{ca obezbe|uje antituberkuloznom zdravstvenom za{titom stanovni{tvo
op{tine Vr{ac i Plandi{te

**BROJ OBOLELIH LICA OD AKTIVNE TUBERKULOZE PREMA POLU
PO OP[TINAMA U JU@NOBANATSKOM OKRUGU U 2004. GODINI**

Tabela 64.

R.br	OP[<u>T</u> INA	UKUPNO			TUBERKULOZA RESPIRATORNOG SISTEMA			OSTALI OBLICI TUBERKULOZE		
		SVEGA	MU[<u>KO</u>	ZENSKO	SVEGA	MU[<u>KO</u>	ZENSKO	SVEGA	MU[<u>KO</u>	ZENSKO
0	1	2	3	4	5	6	7	8	9	10
	UKUPNO	166	110	56	161	108	53	5	2	3
1	ALIBUNAR	11	5	6	11	5	6	0		
2	BELA CRKVA	17	11	6	17	11	6	0		
3	VR[<u>AC</u>	8	4	4	8	4	4	0		
4	KOVA^ICA	34	26	8	32	25	7	2	1	1
5	KOVIN	21	14	7	21	14	7	0		
6	PAN^EVO	75	50	25	72	49	23	3	1	2

* Zdravstveni centar "Vr{ac" iz Vr{ca obezbe|uje antituberkuloznom zdravstvenom za{titom stanovni{tvo op{tine Vr{ac i Plandi{te

**BOLESNICI OD AKTIVNE TUBERKULOZE (NOVOOTKRIVENI I RECIDIVI) REGISTROVANI U TOKU
GODINE BEZ DOSELJENIH, PREMA POLU, STAROSTI I PO OP[ITINAMA U JU@NOBANATSKOM OKRUGU
U 2004. GODINI**

Tabela 65.

R. br.	DOBNE GRUPE	UKUPNO			ALIBUNAR			BELA CRKVA			VR[AC*			KOVA^ICA			KOVIN			PAN^EVO		
		SVE GA	M	@	SVE GA	M	@	SVE GA	M	@	SVE GA	M	@	SVE GA	M	@	SVE GA	M	@	SVE GA	M	@
0	1	2	3	4	5	6	7	8	9	10	11	12	13	14	15	16	17	18	19	20	21	22
	UKUPNO	61	34	27	3	2	1	10	5	5	9	4	5	8	6	2	11	8	3	20	9	11
1	0-4 godina	0	0	0	0			0			0			0			0			0		
2	5-9 godina	0	0	0	0			0			0			0			0			0		
3	10-14 godina	1	0	1	0			0			0			0			0			1		1
4	15-19 godina	2	1	1	0			0			1		1	1	1		0			0		
5	20-24 godina	7	3	4	0			0			3	1	2	1		1	3	2	1	0		
6	25-29 godina	8	2	6	0			1	1		1		1	0			0			6	1	5
7	30-34 godina	4	3	1	0			0			1	1		1	1		0			2	1	1
8	35-39 godina	6	4	2	0			0			0			2	2		2	2		2		2
9	40-44 godina	5	5	0	0			2	2		1	1		1	1		1	1		0		
10	45-49 godina	9	6	3	1	1		1		1	2	1	1	0			2	2		3	2	1
11	50-54 godina	3	3	0	0			0			0			0			0			3	3	
12	55-59 godina	3	2	1	0			2	1	1	0			0			0			1	1	
13	60-64 godina	5	2	3	0			2	1	1	0			0			2	1	1	1		1
14	65-69 godina	3	2	1	0			1		1	0			1	1		0			1	1	
15	70 i vi{e godina	5	1	4	2	1	1	1		1	0			1		1	1		1	0		

* Zdravstveni centar "Vr{ac" iz Vr{ca obezbe|uje antituberkuloznom zdravstvenom za{titom stanovni{tvo op{tine Vr{ac i Plandi{te

**Zdravstvena zaštita u službama
za fizikalnu medicinu i
rehabilitaciju**

Fizikalna medicina i rehabilitacija je na teritoriji Ju`nibanatskog okruga, organizovana u okviru 3 doma zdravlja i 2 zdravstvena centra (u zdravstvenom centru u Vr{cu se obavlja vanbolni~ka i bolni~ka delatnost). Na ovim poslovima u 2004. godini je anga`ovano 7 doktora medicine (5 su specijalisti, a 2 na specijalizaciji) i 31 medicinski radnik sa vi{om i srednjom stru~nom spremom, s tim da su kadrovi Zdravstvenog centra Vr{ac koji obavljaju ovu delatnost prikazani u tabelarnom pregledu o stacionarnoj zdravstvenoj za{titi.

Jedan tim zdravstvenih radnika (1 doktor medicine i 4 fizioterapeuta) obezbe|uje ovaj vid za{tite za oko 39418 stanovnika. U toku godine bilo je ukupno 25310 poseta, od toga 15751 prvih poseta i 315633 poseta kod ostalih medicinskih radnika. Godi{nja prose~na optere}enost lekara iznosi 3616 poseta, dnevna optere}enost 13 poseta i prose~no 1,7 posete na sat.

Tokom 2004. godine svaki dvanaesti stanovnik Ju`nibanatskog okruga je prose~no jednom posetio doktora medicine radi prvog pregleda i jednom radi kontrole, a 18 puta ostale medicinske radnike.

Od ukupnog broja evidentiranih lica sa zavr{enim le~enjem 88% je osposobljeno za ranija zanimanja.

U le~enju pacijenata naj~e}e je primenjivana kineziterapija i fizioterapija.

**ZDRAVSTVENI RADNICI U SLU@BI FIZIKALNE MEDICINE I REHABILITACIJE
U JU@NOBANATSKOM OKRUGU U 2004. GODINI**

Tabela 66.

R. br	ZDRAVSTVENA USTANOVA	UKUPNO	ZDRAVSTVENI RADNICI									UKURNO ZDRAVSTVENI SARADNICI	
			LEKARI				VI[A STRU^NA SPREMA		SREDNJA STRU^NA SPREMA				NI@A STRU^NA SPREMA
			SVEGA	OP TE MEDICINE	NA SPECIJA- LIZACIJI	SPECIJALIS- TI	SVEGA	OD TOGA MEDICINSKE SESTRE TEHNI^ARI	SVEGA	OD TOGA MEDICINSKE SESTRE TEHNI^ARI			
1	2	3	4	5	6	7	8	9	10	11			
	UKUPNO	38	7	0	2	5	28	0	3	0	0	0	
1	DOM ZDRAVLJA BELA CRKVA	2					1		1				
2	ZDRAVSTVENI CENTAR "VR[AC" VR[AC*	0	KADROVI PRIKAZANI U STACIONARU										
3	DOM ZDRAVLJA KOVA^ICA	4	1			1	2		1				
4	DOM ZDRAVLJA KOVIN	5	1			1	3		1				
5	ZDRAVSTVENI CENTAR "JU@NI BANAT" PAN^EVO	27	5		2	3	22						

* Zdravstveni radnici koji obavljaju delatnost fizikalne medicine i rehabilitacije u zdravstvenom centru Vr{cu su prikazani u tabelarnom pregledu o stacionarnoj zdravstvenoj za{titi.

BROJ POSETA U SLU@BI FIZIKALNE MEDICINE I REHABILITACIJE U JU@NOBANATSKOM OKRUGU U 2004. GODINI

Tabela 67.

R.br	ZDRAVSTVENA USTANOVA	POSETE											
		U ORDINACIJI			KOD PSIHOLOGA	KOD SOCIJAL-NIH RADNIKA	KOD OSTALIH NEMEDI- CINSKIH RADNIKA	KATEGORIJA KORISNIKA					
		KOD LEKARA		KOD OSTALIH MEDICINSKIH RADNIKA				RADNICI U UDRU@ENOM RADU I SA NJIMA IZJEDNA^ENA LICA		VOJNA LICA	ZEMLJOR ADNICI	OSTALA LICA	
		SVEGA	OD TOGA PRVE					SVEGA	OD TOGA NOSIOCI PRAVA				
0	1	3	4	5	6	7	8	9	10	11	12	13	
	UKUPNO	25310	15751	315633	0	0	0	14856	9599	381	3985	6088	
1	DOM ZDRAVLJA BELA CRKVA			56387									
2	ZDRAVSTVENI CENTAR "VR[AC" VR[AC	10048	6839	466				6069	4577	124	509	3346	
3	DOM ZDRAVLJA KOVA^ICA	1388	764	22812				411			205	772	
4	DOM ZDRAVLJA KOVIN	3048	1794	57652				2826	1042	41	151	30	
5	ZDRAVSTVENI CENTAR "JU@NI BANAT" PAN^EVO	10826	6354	178316				5550	3980	216	3120	1940	

**BROJ LE^ENIH LICA I ISHOD LE^ENJA U SLU@BI FIZIKALNE MEDICINE I REHABILITACIJE
U JU@NOBANATSKOM OKRUGU U 2004. GODINI**

Tabela 68.

R. br	ZDRAVSTVENA USTANOVA	AMBULANTNO LE^ENJE		ISHOD LE^ENJA - STANJE PRI ISPISU										
		MEDICINSKA REHABILITACIJA	PROFESSIONALNA REHABILITACIJA	LICA SA ZAVR[ENIM LE^ENJEM	OSPOSOBLJEN ZA RANJE ZANIMANJE		PREDLO@EN ZA PREKVALIFIKACIJU		OSPOSOBLJEN ZA SVE AKTIVNOSTI		STANJE NEPROMENJENO		NAPUSTILO LE^ENJE	
					SVEGA	OD TOGA LICA DO 19 GOD.	SVEGA	OD TOGA LICA DO 19 GOD.	SVEGA	OD TOGA LICA DO 19 GOD.	SVEGA	OD TOGA LICA DO 19 GOD.	SVEGA	OD TOGA LICA DO 19 GOD.
0	1	2	3	4	5	6	7	8	9	10	11	12	13	14
	UKUPNO	18431	0	9395	8285	2663	106	0	859	81	130	2	15	3
1	DOM ZDRAVLJA BELA CRKVA	698		698					688	77	10			
2	ZDRAVSTVENI CENTAR "VR[AC" VR[AC	8356		428	124		100		114		90			
3	DOM ZDRAVLJA KOVA^ICA	920		895	810	100			40	4	30	2	15	3
4	DOM ZDRAVLJA KOVIN	1283		1231	1208		6		17					
5	ZDRAVSTVENI CENTAR "JU@NI BANAT" PAN^EVO	7174		6143	6143	2563								

**BROJ POSETA, LE^ENIH LICA I KAPACITET U SLU@BI FIZIKALNE MEDICINE I REHABILITACIJE
U JU@NOBANATSKOM OKRUGU U 2004. GODINI**

Tabela 69.

R.br.	Zdravstvena ustanova	KINEZITERAPIJA			FIZIOTERAPIJA			TERAPIJA RADOM			HIDROTERAPIJA		
		MESTA ZA REHABILIT.D NEVNI KAPACITETI	LICA NA REHABILITACIJI	POSETE	MESTA ZA REHABILIT.D NEVNI KAPACITETI	LICA NA REHABILITACIJI	POSETE	MESTA ZA REHABILIT.D NEVNI KAPACITETI	LICA NA REHABILITACIJI	POSETE	MESTA ZA REHABILIT.D NEVNI KAPACITETI	LICA NA REHABILITACIJI	POSETE
1	2	3	4	5	6	7	8	9	10	11	12	13	14
UKUPNO		406	6090	208321	453	5480	99059	20	168	1680	57	186	23518
1	DOM ZDRAVLJA BELA CRKVA												
2	ZDRAVSTVENI CENTAR "VR[AC" VR[AC	90	4308	43080	150	3694	36940	20	168	1680	6	186	1860
3	DOM ZDRAVLJA KOVA^ICA	30	775	6200	50	850	6850						
4	DOM ZDRAVLJA KOVIN	130	1007	33216	70	936	24436						
5	ZDRAVSTVENI CENTAR "JU@NI BANAT" PAN^EVO	156		125825	183		30833				51		21658

**Specijalističko
konsultativna
zdravstvena zaštita**

U Ju`nabanatskom okrugu, specijalisti~ko-konsultativna zdravstvena za{tita je organizovana na svim nivoima zdravstvene za{tite. U domovima zdravlja su to dispanzersko-specijalisti~ke ili ambulantno-poliklini~ke specijalisti~ke slu`be u kojima se obavlja delatnost iz razli~itih specijalisti~kih grana medicine. Pri zdravstvenim centrima se nalaze razvijene poliklini~ko-specijalisti~ke slu`be sa {irokim spektrom specijalisti~kih i u`e specijalisti~kih grana medicine, a u pripadaju}im domovima zdravlja se nalaze razvijeni dispanzeri shodno veli~ini populacije kojoj doti~ni zdravstveni centar obezbe|uje zdravstvenu za{titu. Prema vrstama specijalnih bolnica, u njihovim specijalisti~ko-konsultativnim slu`bama rade specijalisti odgovaraju}e specijalnosti. Specijalna bolnica za plu`ne bolesti “Dr Budislav Babi}” u Beloj Crkvi pored specijalsti~ko-konsultativne obavlja i dispanzersku delatnost u oblasti antituberkulozne zdravstvene za{tite za stanovni{tvo ove op{tine. U specijalisti~ko-konsultativnoj zdravstvenoj za{titi je bilo anga`ovano 65 doktora medicine (97% su specijalisti) i 153 zdravstvena radnika sa vi{om odnosno srednjom stru~nom spremom.

Ukupno je ostvareno 481691 poseta kod doktora medicine, od toga su 345611 prve posete. Oko 69% svih poseta se odnosi na u`u specijalisti~ko-konsultativnu delatnost, a 31% na posete u okviru urgentne prijemne slu`be, radiolo{ke i ultrazvu~ne dijagnostike. Svakom stanovniku Ju`nabanatskog okruga, u 2004. godini, prema izve{tajnim podacima, u proseku je 1-2 puta pru`ena specijalisti~ko-konsultativna za{tita.

U 2004. godini u onkolo{kom dispanzeru bilo je ukupno 22244 poseta od toga 4233 prvih poseta, {to zna~i da je svaki sedamdesetpeti stanovnik Ju`nabanatskog okruga koristio usluge onkolo{kih dispanzera (Zdravstveni centar “Vr{ac” i Zdravstveni centar “Ju`ni Banat” Pan~evo), sa prose~no 5 posete po epizodi le~enja.

U 2004.godini u dispanzerima za kardiovaskularne bolesti bilo je ukupno 7808 posete od toga 3292 prvih poseta, {to zna~i da je prose~no svaki 95 stanovnik ju`nabanatskog okruga koristio usluge kardiovaskularnih dispanzera (Kardiovaskularni dispanzeri u Pan~evu i Kovinu).

U 2004.godini u dispanzeru za mentalno zdravlje u Pančevu (ostale opštine nemaju posebno izdvojen ovaj dispanzer), bilo je 25622 posete od toga 4438 prvih poseta, što znači da je svaki dvadesetprvi stanovnik opštine Pančevo posetio dispanzer za mentalno zdravlje.

Dispanzer za medicinu sporta kao posebna služba postoji jedino u Pančevu i u toku 2004.godine bilo je ukupno 730 poseta od toga su 638 prve posete, što znači da je prosečno svaki 196 stanovnik opštine Pančevo posetio dispanzer za medicinu sporta.

U 2004. godini u dijabetološkim dispanzerima bilo je 32235 poseta od toga 5332 prvih poseta, što znači da je prosečno svaki četrdesetdrugi stanovnik Južnobanatskog okruga je koristio usluge dijabetoloških dispanzera (Zdravstveni centar “Vrač” i Zdravstveni centar “Južni Banat” Pančevo), sa prosečno 4-5 poseta po epizodi lečenja.

**ZDRAVSTVENI RADNICI PO GRANAMA SPECIJALISTI^KE DELATNOSTI KOJA SE OBAVLJA U OKVIRU
SPECIJALISTI^KO-KONSULTATIVNE ZDRAVSTVENE ZA[TITE U ZDRAVSTVENIM USTANOVAMA
U JU@NOBANATSKOM OKRUGU U 2004. GODINI ***

Tabela 70.

R. br	Grana specijalisti-ke delatnosti	UKUPNO	ZDRAVSTVENI RADNICI*								
			LEKARI				VI[A STRU^NA SPREMA		SREDNJA STRU^NA SPREMA		NI@A STRU^NA SPREMA
			SVEGA	OD TOGA			SVEGA	OD TOGA MEDICINSKE SESTRE TEHNI^ARI	SVEGA	OD TOGA MEDICINSKE SESTRE TEHNI^ARI	
				OP[TE MEDICINE	NA SPECIJA- LIZACIJI	SPECIJALIS- TI					
0	1	2	3	4	5	6	7	8	9	10	11
	UKUPNO	218	65	0	2	63	20	12	133	129	0
1	INTERNA MEDICINA	37	14			14	3	3	20	20	
2	KARDIOLOGIJA	3	1			1			2	2	
3	NEFROLOGIJA	0									
4	GASTRO- ENTEROLOGIJA	2	1			1			1	1	
5	ENDOKRINOLOGIJA	0									
6	REUMATOLOGIJA	0									
7	DIJABETOLOGIJA	0									
8	HEMATOLOGIJA	0									
9	OP[TA HIRURGIJA	14	4			4			10	10	
10	PLASTI^NA HIRURGIJA **	0									
11	ORTOPEDIJA	12	3			3			9	9	
12	UROLOGIJA	7	3			3			4	4	

* U tabeli nisu prikazani kadrovi koji su anga`ovani u dispanzerskim slu`bama i stacionarnoj zdravstvenoj za[titi

** Izvr{oci i posete iz ove grane specijalisti-ke delatnosti, koja se obavlja samo u Zdravstvenom centru "Ju ni Banat" Pan-evo, se prikazuju zajedno sa izvr{iocima i sa posetama u okviru op{te hirurgije

**ZDRAVSTVENI RADNICI PO GRANAMA SPECIJALISTI^KE DELATNOSTI KOJA SE OBAVLJA U OKVIRU
SPECIJALISTI^KO-KONSULTATIVNE ZDRAVSTVENE ZA[TITE U ZDRAVSTVENIM USTANOVAMA
U JU@NOBANATSKOM OKRUGU U 2004. GODINI ***

Tabela 70.-nast.1.

R. br	Grana specijalisti-ke delatnosti	UKUPNO	ZDRAVSTVENI RADNICI									
			LEKARI				VI[A STRU^NA SPREMA		SREDNJA STRU^NA SPREMA		NI@A STRU^NA SPREMA	
			SVEGA	OD TOGA			SVEGA	OD TOGA MEDICINSKE SESTRE TEHNI^ARI	SVEGA	OD TOGA MEDICINSKE SESTRE TEHNI^ARI		
				OP[TE MEDICINE	NA SPECIJA LIZACIJI	SPECIJALIS TI						
0	1	2	3	4	5	6	7	8	9	10	11	
13	PEDIJARIJA	8	3			3				5	5	
14	GINEKOLOGIJA	5	2			2				3	3	
15	ORL	9	4			4				5	5	
16	INFEKTOLOGIJA	7	3			3				4	4	
17	NEUROPSIHIJATRI- JA	11	5			5	1	1		5	5	
18	PNEUMOFIZIOLOG IJA	3	1			1				2	2	
19	OFTAMOLOGIJA	19	8			8	4	2		7	7	
20	RADIOLOGIJA I ULTRAZVUK	36	10		2	8	10	4		16	12	
21	SAVETOVALI[TE ZA MENTALNO ZDRAVLJE	2	1			1				1	1	
22	URGENTNA MEDICINA	40	1			1	2	2		37	37	
23	ENDOSKOPIJA	0										
24	ANESTEZIJA	2	1			1				1	1	
25	DERMATOLOGIJA	0										
26	SPEC.KON.SLUZBA	1								1	1	

* U tabeli nisu prikazani kadrovi koji su anga`ovani u dispanzerskim slu`bama i stacionarnoj zdravstvenoj za[titi

BROJ POSETA PO GRANAMA SPECIJALISTI^KE DELATNOSTI KOJA SE OBAVLJA U OKVIRU SPECIJALISTI^KO-KONSULTATIVNE ZDRAVSTVENE ZA[TITE U ZDRAVSTVENIM USTANOVAMA U JU@NOBANATSKOM OKRUGU U 2004. GODINI

Tabela 71.

R.br	GRANA SPECIJALISTI^KE DELATNOSTI	P O S E T E							
		U ORDINACIJI			KATEGORIJA KORISNIKA				
		KOD LEKARA		KOD OSTALIH MEDICINSKIH RADNIKA	RADNICI U UDRU@ENOM RADU I SA NJIMA IZJEDNA^ENA LICA		VOJNA LICA	ZEMLJO- RADNICI	OSTALA LICA
		SVEGA	OD TOGA PRVE		SVEGA	OD TOGA NOSIOCI PRAVA			
0	1	4	5	6	7	8	9	10	11
	UKUPNO	481691	345611	343878	337518	203626	4517	69217	70439
1	INTERNA MEDICINA	54115	37315	45860	35234	21310	477	8735	9669
2	KARDIOLOGIJA	6839	4088	4418	5143	2590	7	451	1238
3	NEFROLOGIJA	611	238	611	531	353	6	36	38
4	GASTRO-ENTEROLOGIJA	1370	965	1348	758	457	3	82	527
5	DIJABETOLOGIJA	2224	525	4027	440	229	1	199	1584
6	OP[TA HIRURGIJA	38913	20129	16992	29606	20606	281	5087	3939
7	VASKULARNA	243	169	58	179	52		33	31
8	ORTOPEDIJA	23472	17382	16633	13914	8391	360	3927	5271
9	DERMATOLOGIJA	689	240	593	333	105		194	162
10	UROLOGIJA	15726	5898	5146	10615	7795	279	2176	2656

** Izvr{oci i posete iz ove grane specijalisti-ke delatnosti, koja se obavlja samo u Zdravstvenom centru "Ju`ni Banat" Pan-evo, se prikazuju zajedno sa izvr{iocima i sa posetama u okviru op{te hirurgije

**BROJ POSETA PO GRANAMA SPECIJALISTI^KE DELATNOSTI KOJA SE OBAVLJA U OKVIRU SPECIJALISTI^KO-KONSULTATIVNE ZDRAVSTVENE ZA[TITE U ZDRAVSTVENIM USTANOVAMA
U JU@NOBANATSKOM OKRUGU U 2004. GODINI**

Tabela 71.-nast.1.

R.br	GRANA SPECIJALISTI^KE DELATNOSTI	P O S E T E							
		U ORDINACIJI			KATEGORIJA KORISNIKA				
		KOD LEKARA		KOD OSTALIH MEDICINSKIH RADNIKA	RADNICI U UDRU@ENOM RADU I SA NJIMA IZJEDNA^ENA LICA		VOJNA LICA	ZEMLJO- RADNICI	OSTALA LICA
		SVEGA	OD TOGA PRVE		SVEGA	OD TOGA NOSIOCI PRAVA			
0	1	4	5	6	7	8	9	10	11
11	PEDIJARIJA	20889	15134	5011	15531		268	2150	2940
12	GINEKOLOGIJA	20202	17302	9835	14926	9631	186	2950	2140
13	ORL	45944	29852	27413	36319	20571	492	5269	3864
14	INFEKTOLOGIJA	14609	11950	3767	9040	6552	180	2332	3057
15	NEUROPSIHIJARIJA	19448	14488	5088	10810	7673	204	3263	5171
16	PNEUMOFIZIOLOGIJA	6855	4917	2909	4709	2863	46	1614	486
17	OFTAMOLOGIJA	51244	26824	103667	39663	25014	576	6646	4359
18	RADIOLOGIJA I ULTRAZVUK	97377	80109	63698	68315	43135	536	13722	14804
19	ANESTEZIJA	3294	2954	2571	2656	1893	42	306	290
20	SAVETOVALI[TE ZA MENTALNO ZDRAVLJE	2560	1871		2295	913		265	
21	URGENTNA MEDICINA	55067	53261	24233	36501	23493	573	9780	8213

**BROJ LEKARA I POSETA LEKARU PO OP[TINAMA I GRANAMA SPECIJALISTI^KE DELATNOSTI KOJA SE OBAVLJA U OKVIRU
SPECIJALISTI^KO-KONSULTATIVNE ZDRAVSTVENE ZA[TITE U ZDRAVSTVENIM USTANOVAMA
U JU@NOBANATSKOM OKRUGU U 2004. GODINI ***

Tabela 72.

R.b r	GRANA SPECIJALI- STI^KE DELATNOSTI	UKUPNO		DOM ZDRAVLJA ALIBUNAR		DOM ZDRAVLJA BELA CRKVA		ZDRAVSTVENI CENTAR "VR[AC" VR[AC		DOM ZDRAVLJA KOVA^ICA		DOM ZDRAVLJA KOVIN		DOM ZDRAVLJA OPOVO		ZDRAVSTVENI CENTAR "JU@NI BANAT" PAN^EVO				DOM ZDRAVLJA PLANDI TE	
		LEKA- RA	POSE-TE	LEKA- RA	POSE- TE	LEKA- RA	POSE- TE	LEKA- RA	POSE- TE	LEKA- RA	POSE- TE	LEKA- RA	POSE- TE	LEKA- RA	POSE- TE	LEKA- RA	POSE- TE	LEKA- RA	POSE- TE	LEKA- RA	POSE- TE
0	1	2	3	4	5	6	7	8	9	10	11	12	13	14	15	16	17	18	19	20	21
	UKUPNO	65	481691	2	10426	3	7684	10	#####	3	15936	4	21854	1	5309	40	#####	0	0	2	11535
1	INTERNA MEDICINA	14	54115	1	2889	1	2410	1	8345	2	7694	1	3580	1	1684	6	21410			1	6103
2	KARDIOLOGIJA	1	6839					1	4536				2048		255						
3	NEFROLOGIJA	0	611						611												
4	GASTROENTE- ROLOGIJA	1	1370					1	1370												
5	ENDOKRINOLOGIJA	0	0																		
6	REUMATOLOGIJA	0	0																		
7	DIJABETOLOGIJA	0	2224																		2224
8	HEMATOLOGIJA	0	0																		
9	FIZIJATRIJA	0	0																		
10	OP[TA HIRURGIJA	4	38913					1	7750				1283			3	29880				
11	VASKULARNA	0	243										243								
12	MAKSILOFACIJALNA HIRURGIJA	0	0																		
11	ORTOPEDIJA	3	23472					1	9630						512	2	13330				

* U tabeli nisu prikazani kadrovi koji su privremeno anga`ovani iz drugih zdravstvenih ustanova i koji su anga`ovani u stacionarnoj zdravstvenoj za{titi

**BROJ LEKARA I POSETA LEKARU PO OP[TINAMA I GRANAMA SPECIJALISTI^KE DELATNOSTI KOJA SE OBAVLJA U OKVIRU
SPECIJALISTI^KO-KONSULTATIVNE ZDRAVSTVENE ZA[TITE U ZDRAVSTVENIM USTANOVAMA
U JU@NOBANATSKOM OKRUGU U 2004. GODINI ***

Tabela 72.-nas.1.

R.b r	GRANA SPECIJALI- STI^KE DELATNOSTI	UKUPNO		DOM ZDRAVLJA ALIBUNAR		DOM ZDRAVLJA BELA CRKVA		ZDRAVSTVENI CENTAR "VR[AC" VR[AC		DOM ZDRAVLJA KOVA^ICA		DOM ZDRAVLJA KOVIN		DOM ZDRAVLJA OPOVO		ZDRAVSTVENI CENTAR "JU@NI BANAT" PAN^EVO				DOM ZDRAVLJA PLANDI[TE	
		LEKA- RA	POSE- TE	LEKA- RA	POSE- TE	LEKA- RA	POSE- TE	LEKA- RA	POSE- TE	LEKA- RA	POSE- TE	LEKA- RA	POSE- TE	LEKA- RA	POSE- TE	LEKA- RA	POSE- TE	LEKA- RA	POSE- TE	LEKA- RA	POSE- TE
0	1	2	3	4	5	6	7	8	9	10	11	12	13	14	15	16	17	18	19	20	21
14	UROLOGIJA	3	15726					1	5222				846			2	9658				
15	PEDIJARIJA	3	20889													3	20889				
16	GINEKOLOGIJA	2	20202													2	20202				
17	ORL	4	45944					1	12911		1266		2266			3	29501				
18	INFЕКТОLOGIJA	3	14609					1	3020							2	11589				
19	NEUROPSIHIJATRIJA	5	19448	1	3420				3027		565				115	3	9113			1	3208
20	PNEUMOFIZIOLOGIJA	1	6855													1	6855				
21	OFTALMOLOGIJA	8	51244			1		2	12750		479	1	3517		382	4	34116				
22	RADIOLOGIJA I ULTRAZVUK	10	97377		4117	1	5274		42119	1	5339	1	5511		2265	7	32752				
23	URGENTNA MEDICINA	1	55067													1	55067				
24	DERMATOLOGIJA	0	689								593				96						
25	ONKOLOGIJA	0	0																		
26	ANESTEZIJA	1	3294													1	3294				
27	SAVETOVALI[TE ZA MENTALNO ZDRAVLJE	1	2560									1	2560								

* U tabeli nisu prikazani kadrovi koji su anga`ovani u dispanzerskim slu`bama i stacionarnoj zdravstvenoj za{titi

RAD ONKOLO[KIH DISPANZERA PO OP[TINAMA U JU@NOBANATSKOM OKRUGU U 2004. GODINI

Tabela 73.

R. br	OP[TINA	MEDICINSKI RADNICI		P O S E T E										
		LEKARI	OSTALI ZDRAV-STVENI RADNICI	BROJ SISTEMA TSKIH PREGLEDA	U ORDINACIJI KOD			KU]NE		KATEGORIJA KORISNIKA				
					LEKARA		OSTALIH MEDICINSKIH RADNIKA	LEKARA	OSTALIH MEDICINSKIH RADNIKA	RADNICI U UDRU@ENOM RADU I SA NJIMA		VOJNA LICA	ZEMLJORADNICI	OSTALA LICA
					UKUPNO	OD TOGA PRVE				IZJEDNA^ENA LICA	OD TOGA NOSIOCI PRAVA			
0	1	2	3	4	5	6	7	8	9	10	11	12	13	14
	UKUPNO	6	15	0	22244	4233	23693	102	13054	19562	14937	38	948	1696
1	VR[AC	1	4		8397	1025	9041	102	13054	6238	5100	29	637	1493
2	PAN^EVO	5	11		13847	3208	14652			13324	9837	9	311	203

RAD DISPANZERA ZA KARDIO-VASKULARNA OBOLJENJA U JU@NOBANATSKOM OKRUGU U 2004. GODINI

Tabela 74.

R. br	OP[TINA	MEDICINSKI RADNICI		P O S E T E										
		LEKARI	OSTALI ZDRAV-STVENI RADNICI	BROJ SISTEMA TSKIH PREGLEDA	U ORDINACIJI KOD			KU]NE		KATEGORIJA KORISNIKA				
					LEKARA		OSTALIH MEDICINSKIH RADNIKA	LEKARA	OSTALIH MEDICINSKIH RADNIKA	RADNICI U UDRU@ENOM RADU I SA NJIMA		VOJNA LICA	ZEMLJORADNICI	OSTALA LICA
					UKUPNO	OD TOGA PRVE				IZJEDNA^ENA LICA	OD TOGA NOSIOCI PRAVA			
0	1	2	3	4	5	6	7	8	9	10	11	12	13	14
	UKUPNO	3	6	0	7808	3292	0	0	0	7401	3886	6	76	325
1	PAN^EVO	3	6		7808	3292	0			7401	3886	6	76	325

RAD DISPANZERA ZA MENTALNO ZDRAVLJE U OP[[^]TINI PAN[^]EVO U 2004. GODINI

Tabela 75.

R. br	OP[[^] TINA	MEDICINSKI RADNICI		P O S E T E										
		LEKARI	OSTALI ZDRAV- STVENI RADNICI	BROJ SISTEMA TSKIH PREGLED A	U ORDINACIJI KOD			KU] NE		KATEGORIJA KORISNIKA				
					LEKARA		OSTALIH MEDICIN SKIH RAD NIKA	LEKARA	OSTALIH MEDICIN SKIH RAD NIKA	RADNICI U UDRU@ENOM RADU I SA NJIMA IZJEDNA^ENA LICA		VOJNA LICA	ZEMLJOR ADNICI	OSTALA LICA
					UKUPNO	OD TOGA PRVE				SVEGA	OD TOGA NOSIOCI PRAVA			
0	1	2	3	4	5	6	7	8	9	10	11	12	13	14
1	PAN [^] EVO	4	5		25622	4438	5482			24428	16194	31	600	563

RAD DISPANZERA ZA MEDICINU SPORTA U OP[[^]TINI PAN[^]EVO U 2004. GODINI

Tabela 76.

R. br	OP[[^] TINA	MEDICINSKI RADNICI		P O S E T E										
		LEKARI	OSTALI ZDRAV- STVENI RADNICI	BROJ SISTEMA TSKIH PREGLED A	U ORDINACIJI KOD			KU] NE		KATEGORIJA KORISNIKA				
					LEKARA		OSTALIH MEDICIN SKIH RAD NIKA	LEKARA	OSTALIH MEDICIN SKIH RAD NIKA	RADNICI U UDRU@ENOM RADU I SA NJIMA IZJEDNA^ENA LICA		VOJNA LICA	ZEMLJOR ADNICI	OSTALA LICA
					UKUPNO	OD TOGA PRVE				SVEGA	OD TOGA NOSIOCI PRAVA			
0	1	2	3	4	5	6	7	8	9	10	11	12	13	14
1	PAN [^] EVO	1	2		730	638	3487			670	244	3	19	38

RAD DISPANZERA ZA DIJABETOLOGIJU PO OP[TINAMA U JU@NOBANATSKOM OKRUGU U 2004. GODINI

Tabela 77.

R. br	OP[TINA	MEDICINSKI RADNICI		P O S E T E										
		LEKARI	OSTALI ZDRAVSTVENI RADNICI	BROJ SISTEMATSKIH PREGLEDA	U ORDINACIJI KOD			KU]NE		KATEGORIJA KORISNIKA				
					LEKARA		OSTALIH MEDICINSKIH RADNIKA	LEKARA	OSTALIH MEDICINSKIH RADNIKA	RADNICI U UDRU@ENOM RADU I SA NJIMA IZJEDNA^ENA LICA		VOJNA LICA	ZEMLJORADNICI	OSTALA LICA
					UKUPNO	OD TOGA PRVE				SVEGA	OD TOGA NOSIOCI PRAVA			
0	1	2	3	4	5	6	7	8	9	10	11	12	13	14
	UKUPNO	6	12	0	32235	5332	27641	79	12815	26921	17744	54	2008	3252
1	VR[AC	2	5		13949	1670	16503	79	12815	11472	8400	43	1212	1222
2	PAN^EVO	4	7		18286	3662	11138			15449	9344	11	796	2030

Stacionarna Zdravstvena zaštita

U dve opšte bolnice, u sastavu zdravstvenih centara ("Ju`ni Banat" iz Pan-eva i "Vr{ac" iz Vr{ca), kapaciteta od 1152 standardnih bolni-kih postelja, ostvareno je 28404 epizoda bolni-kog le-enja sa prose~no 8 dana boravka po epizodi. Stopa hospitalizacije u ovim bolnicama odn. obim njihovog kori}enja u 2004. godini iznosi 90 hospitalizovanih na 1000 stanovnika. Prose-na zauzetost posteljnog fonda u op{tim bolnicama je 55%, odnosno 204 dana u godini. Propusna mo} bolni-kih postelja u toku 2004. god. bila je 25 epizoda le-enja po bolni-koj postelji.

U pogledu kadrovske obezbe|enosti, jedan lekar je bio optere}ena sa 7,15 postelje, a jedna sestra sa 1,79 postelja, a broj bolni-ki le-enih bolesnika po lekaru u 2004.god. bio je 176, dok je odnos lekara i sestara bio je 1 prema 3,4. U op{tim bolnicama, na teritoriji Ju`nibanatskog okruga, u odnosu na prethodnu godinu broj bolni-ki le-enih lica je manji za 1%, a broj dana hospitalizacije je veci za 1%. Le-enje je zavr{eno smrtnim ishodom kod 2,6% hospitalizovanih lica.

Analiziraju}i bolni-ki morbiditet, na osnovu individualnih izve{taja koje dostavljaju stacionarne zdravstvene ustanove, mo`e se zaklju-iti, da u Op{toj bolnici Vr{ac najve}i broj pacijenata le-en je od bolesti sistema za varenje, na drugom mestu su bolesti sistema krvotoka, slede bolesti mokra}no-polnog sistema, potom bolesti sistema za disanje, a na petom mestu su tumori. U Op{toj bolnici Pan-eva najve}i broj pacijenata le-en je od bolesti sistema za varenje, zatim bolesti sistema krvotoka, na tre}em mestu su bolesti sistema za disanje, slede bolesti mokra}no-polnog sistema, a na petom mestu su tumori. Analiziraju}i specifi-ne stope gore navedenih grupa bolesti, bolesnika le-enih u ove dve bolnice, uo-ava se da su specifi-ne stope bolesti organa za varenje i kardiovaskularne bolesti ve}e u opštoj bolnici u Vr{cu nego u Pan-evu, odnosno da stanovni{tvo koje pripada gravitacionom podru-ju Op{te bolnice Vr{ac ~e}e oboljeva od gore pomenutih grupa bolesti, od stanovni{tva gravitacionog podru-ja Op{te bolnice Pan-eva. Uo-eno je tako|e da su specifi-ne stope bolesti sistema za disanje i tumora ve}e kod le-enih u opštoj bolnici Pan-eva nego u Vr{cu. Kao pokazatelj kvaliteta rada bolnica izra-unava se bolni-ki letalitet koji u 2004. godini iznosi 2,90% za op{tu bolnicu Pan-eva i 1,96% za op{tu bolnicu Vr{ac.

U tri specijalne bolnice (Neuropsihijatrijska bolnica "Dr Slavoljub Bakalovi}" iz Vr{ca", Neuropsihijatrijska bolnica "Kovin" iz Kovina i Bolnica za plu}ne bolesti "Dr Budislav Babi}" iz Bele Crkve), kapaciteta od 2110 standardnih bolni-kih postelja, ostvareno je 4631 epizoda bolni-kog le-enja sa prose~no 127 dana boravka po epizodi.

Prose-na zauzetost posteljnog fonda u specijalnim bolnicama bila je 85% odnosno 311 dana u godini. U pogledu kadrovske obezbedjenosti, po jedan doktor medicine je bio optere}en sa 33 kreveta, a sestra sa 5 kreveta. Broj le-enih pacijenata jednom doktoru u 2004. godini iznosio je 80. U 2004.godini po jednoj bolni-koj postelji bilo je 2-3 le-ena pacijenta. U neuropsihijatrijskoj bolnici "Dr S. Bakalovi}" Vr{ac le-enje je zavr{eno izle-enjem u 1% slu-ajeva, a smrtnim ishodom u 19,06% slu-ajeva.

U neuropsihijatrijskoj bolnici "Kovin" le-enje je zavr{eno izle-enjem u 0,8% slu-ajeva, a smrtnim ishodom u 6,7% slu-ajeva.

U bolnici za plu}ne bolesti i tuberkulozu le-enje je zavr{eno izle-enjem u 2,6% slu-ajeva, a smrtnim ishodom u 21,87% slu-ajeva.

**ZDRAVSTVENI RADNICI U STACIONARNOJ ZDRAVSTVENOJ ZA[TITI PREMA STRU^NOJ SPREMI I ODELJENJIMA
U JU@NOBANATSKOM OKRUGU U 2004. GODINI**

Tabela 78.

R. br	ZDRAVSTVENA USTANOVA	BOLNI^KO ODELJENJE	UKUPNO	ZDRAVSTVENI RADNICI									ZDRAVSTVENI SARADNICI
				LEKARI				VI[A STRU^NA SPREMA		SREDNJA STRU^NA SPREMA		NI@A STRU^NA SPRE-MA	
				SVEGA	OP[TE MEDICINE	NA SPECIJALIZACIJI	SPECIJALISTI	SVEGA	OD TOGA MEDICINSKE SESTRE TEHNI^ARI	SVEGA	OD TOGA MEDICINSKE SESTRE TEHNI^ARI		
0	1	2	3	4	5	6	7	8	9	10	11	12	13
UKUPNO OKRUG JU@NI BANAT			1295	228	15	28	185	108	84	930	874	29	19
1	ZDRAVSTVENI CENTAR "VR[AC" VR[AC	UKUPNO	271	56	4	5	47	36	16	179	144	0	0
		INTERNO	48	10	3	2	5	3	3	35	35		
		HIRURGIJA	63	14	1	1	12	4	4	45	44		
		UROLOGIJA	11	3		1	2	1	1	7	7		
		ORTOPEDIJA	10	2			2	1	1	7	7		
		REHABILITACIJA	24	3			3	13	1	8	8		
		GINEKOLOGIJA	11	4			4	1	1	6	2		
		AKU[ERSKO	10	1			1			9	9		
		DE^JE	24	6			6	2	2	16	12		
		O^NO	8	2		1	1	1	1	5	5		
		ORL	7	2			2	1	1	4	4		
		INFEKTIVNO	7	1			1	1	1	5	5		
		PATOLOGIJA	2	1			1			1			
		LABORATORIJA	24	1			1	1		22			
TRANSFUZIJA	8	1			1			7	5				
RTG	14	5			5	7		2	1				

**ZDRAVSTVENI RADNICI U STACIONARNOJ ZDRAVSTVENOJ ZA[TITI PREMA STRU^NOJ SPREMI I ODELJENJIMA
U JU@NOBANATSKOM OKRUGU U 2004. GODINI**

Tabela 78-nast.1.

R. br	ZDRAVSTVENA USTANOVA	BOLNI^KO ODELJENJE	UKUPNO	ZDRAVSTVENI RADNICI									ZDRAVS TVENI SARADNI CI
				LEKARI				VI[A STRU^NA SPREMA		SREDNJA STRU^NA SPREMA		NI@A STRU- ^NA SPRE-MA	
				SVEGA	OP[TE MEDICI- NE	NA SPECIJA- LIZACIJI	SPECIJAL ISTI	SVEGA	OD TOGA MEDICIN SKE SESTRE TEHNI^A RI	SVEGA	OD TOGA MEDICIN SKE SESTRE TEHNI^A RI		
0	1	2	3	4	5	6	7	8	9	10	11	12	13
2	ZDRAVSTVENI CENTAR "JU@NI BANAT" PAN^EVO	UKUPNO	531	105	3	15	87	33	33	393	378	0	2
		HIRURGUJA	63	16		2	14	3	3	44	44		
		PLASTI^NA HIRURGLJA	0										
		INTENZIVNA NEGA SA OPERACIONIM BLOKOM	67	10		4	6	8	8	49	49		
		ORTOPEDIJA	29	7		2	5	2	2	20	20		
		UROLOGIJA	25	6		1	5	1	1	18	18		
		INTERNO	110	18	2	1	15	3	3	89	89		
		DE^JE INTERNO	64	10			10	5	5	49	46		
		GINEKOLOGIJA	27	6			6	1	1	20	20		
AKU[ERSTVO	30	7			7			23	11				

**ZDRAVSTVENI RADNICI U STACIONARNOJ ZDRAVSTVENOJ ZA[TITI PREMA STRU^NOJ SPREMI I ODELJENJIMA
U JU@NOBANATSKOM OKRUGU U 2004. GODINI**

Tabela 78-nast.2.

R. br	ZDRAVSTVENA USTANOVA	BOLNI^KO ODELJENJE	UKUPNO	ZDRAVSTVENI RADNICI									ZDRAVS TVENI SARADNI CI
				LEKARI				VI[A STRU^NA SPREMA		SREDNJA STRU^NA SPREMA		NI@A STRU- ^NA SPRE-MA	
				SVEGA	OP[TE MEDICI- NE	NA SPECIJA- LIZACIJI	SPECIJAL ISTI	SVEGA	OD TOGA MEDICIN SKE SESTRE TEHNI^A RI	SVEGA	OD TOGA MEDICIN SKE SESTRE TEHNI^A RI		
0	1	2	3	4	5	6	7	8	9	10	11	12	13
2	ZDRAVSTVENI CENTAR "JU@NI BANAT" PAN^EVO	ORL	23	4	1	1	2	3	3	16	16		2
		INFEKTIVNO	26	5		2	3	1	1	20	20		
		NEUROPSIHIJATRIJ A	18	4			4			14	14		
		PNEUMOFTIZIOLOG IJA	18	4		1	3	2	2	12	12		
		OFTAMOLOGIJA	23	6		1	5	4	4	13	13		
		PATOLO[K ANATOMIJA	8	2			2			6	6		

**ZDRAVSTVENI RADNICI U STACIONARNOJ ZDRAVSTVENOJ ZA[TITI PREMA STRU^NOJ SPREMI I ODELJENJIMA
U JU@NOBANATSKOM OKRUGU U 2004. GODINI**

Tabela 78-nast.3.

R. br	ZDRAVSTVENA USTANOVA	BOLNI^KO ODELJENJE	UKUPNO	ZDRAVSTVENI RADNICI									ZDRAVS TVENI SARADNI CI	
				LEKARI				VI[A STRU^NA SPREMA		SREDNJA STRU^NA SPREMA		NI@A STRU- ^NA SPRE-MA		
				SVEGA	OP[TE MEDICI- NE	NA SPECIJA- LIZACIJI	SPECIJAL ISTI	SVEGA	OD TOGA MEDICIN SKE SESTRE TEHNI^A RI	SVEGA	OD TOGA MEDICIN SKE SESTRE TEHNI^A RI			
0	1	2	3	4	5	6	7	8	9	10	11	12	13	
3	BOLNICA ZA PLU] NE BOLESTI "DR BUDISLAV BABI] " BELA CRKVA	UKUPNO	55	9	2	0	7	4	4	42	41	0	0	
		STACIONAR	55	9	2		7	4	4	42	41			
		DNEVNA BOLNICA	0											
		LABORATORIJA	0											
		FIZIKALNA MEDICINA	0											
		EEG I REG	0											
		RTG	0											
		PRIJEMNO ODELJENJE	0											
		KARDIO RESPIRATORNA SLU@BA	0											
		ATD	0											
		APOTEKA	0											
		UPRAVA BOLNICE	0											
OSTALO	0													

ZDRAVSTVENI RADNICI U STACIONARNOJ ZDRAVSTVENOJ ZA[TITI PREMA STRU^NOJ SPREMI I ODELJENJIMA
U JU@NOBANATSKOM OKRUGU U 2004. GODINI

Tabela 78-nast.4.

R. br	ZDRAVSTVENA USTANOVA	BOLNI^KO ODELJENJE	UKUPNO	ZDRAVSTVENI RADNICI									ZDRAVS TVENI SARADNI CI		
				LEKARI				VI[A STRU^NA SPREMA		SREDNJA STRU^NA SPREMA		NI@A STRU-^NA SPRE-MA			
				SVEGA	OP[TE MEDICI-NE	NA SPECIJA-LIZACIJI	SPECIJAL-ISTI	SVEGA	OD TOGA MEDICIN SKE SESTRE TEHNI^A RI	SVEGA	OD TOGA MEDICIN SKE SESTRE TEHNI^A RI				
0	1	2	3	4	5	6	7	8	9	10	11	12	13		
4	NEUROPSIHJATRIJS KA BOLNICA "DR SLAVOLJUB BAKALOVI] " VR[AC	UKUPNO	218	26	1	4	21	20	16	143	138	29	8		
		"A"	20	3			3	4	2	13	9			8	
		"B"	9	1			1	1	1	7	7				
		"C"	11	1			1	1	1	8	8	1			
		"E"	10	1			1	1	1	8	8				
		"F"	13	1			1	1	1	8	8	3			
		"G"	22	3		2	1	1	1	7	7	11			
		"H"	16	2		1	1	1	1	8	8	5			
		"K"	10	1			1	1	1	8	8				
		"L"	15	1			1	1	1	12	12	1			
		"M"	10	1			1	1	1	8	8				
		"N"	19	3	1		2	2	1	12	12	2			
		"O"	15	1			1	1	1	11	11	2			
		"P"	13	1			1	1	1	10	10	1			
		"T"	16	1			1	1	1	11	11	3			
		"R"	11	2		1	1	1	1	8	8				
		RTG	2	1			1				1				
		Dnevna bolnica	6	2			2	1			3	3			

**ZDRAVSTVENI RADNICI U STACIONARNOJ ZDRAVSTVENOJ ZA[TITI PREMA STRU^NOJ SPREMI I ODELJENJIMA
U JU@NOBANATSKOM OKRUGU U 2004. GODINI**

Tabela 78-nast.5.

R. br	ZDRAVSTVENA USTANOVA	BOLNI^KO ODELJENJE	UKUPNO	ZDRAVSTVENI RADNICI									ZDRAVS TVENI SARADNI CI
				LEKARI				VI[A STRU^NA SPREMA		SREDNJA STRU^NA SPREMA		NI^A STRU- ^NA SPRE-MA	
				SVEGA	OP[TE MEDICI- NE	NA SPECIJA- LIZACIJI	SPECIJAL ISTI	SVEGA	OD TOGA MEDICIN SKE SESTRE TEHNI^A RI	SVEGA	OD TOGA MEDICIN SKE SESTRE TEHNI^A RI		
0	1	2	3	4	5	6	7	8	9	10	11	12	13
5	NEUROPSIHJA- TRIJSKA BOLNICA "KOVIN" KOVIN	UKUPNO	220	32	5	4	23	15	15	173	173	0	9
		AKUTNE PSIHOZE"M"	18	3	1		2	1	1	14	14		1
		AKUTNE PSIHOZE"@"	21	3	1		2	1	1	17	17		1
		PSIHJATRIJSKO MU[KO"A"	16	2			2	1	1	13	13		
		PSIHJATRIJSKO @ENSKO	15	1			1	1	1	13	13		
		PSIHJATRIJSKO MU[KO"B"	14	1			1	1	1	12	12		1
		PSIHJATRIJSKO ME[OVITO	15	1			1	1	1	13	13		1
		NEUROZE I GR.OBOLJENJA	16	2	1		1	1	1	13	13		2

**ZDRAVSTVENI RADNICI U STACIONARNOJ ZDRAVSTVENOJ ZA[TITI PREMA STRU^NOJ SPREMI I ODELJENJIMA
U JU@NOBANATSKOM OKRUGU U 2004. GODINI**

Tabela 78-nast.6.

R. br	ZDRAVSTVENA USTANOVA	BOLNI^KO ODELJENJE	UKUPNO	ZDRAVSTVENI RADNICI									ZDRAVS TVENI SARADNI CI	
				LEKARI				VI[A STRU^NA SPREMA		SREDNJA STRU^NA SPREMA		NI@A STRU- ^NA SPRE-MA		
				SVEGA	OP[TE MEDICI- NE	NA SPECIJA- LIZACIJI	SPECIJAL ISTI	SVEGA	OD TOGA MEDICIN SKE SESTRE TEHNI^A RI	SVEGA	OD TOGA MEDICIN SKE SESTRE TEHNI^A RI			
0	1	2	3	4	5	6	7	8	9	10	11	12	13	
5	NEUROPSIHIJA- TRIJSKA BOLNICA "KOVIN" KOVIN	REHABILITA- CIONO	20	2			2	1	1	17	17		1	
		ODELJENJE ZA LE^ENJE I SOC. REHABILITACIJU OD ALKOHOLIZMA I DR. BOLESTI ZAVISNOSTI	17	3			1	2	1	1	13	13		2
		PSIHOGERIJARIJA	22	3				3	1	1	18	18		
		INTERNO	14	1				1	1	1	12	12		
		NEUROLO[KO	17	3	1			2	1	1	13	13		
		AMBULANTNO POLIKLINI^KA DIJAGNOSTIKA	15	7	1		3	3	3	3	5	5		

**BROJ POSTELJA, BOLESNI^KIH DANA I KRETANJE BOLESNIKA U STACIONARNOJ ZDRAVSTVENOJ ZA[TITI U
JU@NOBANATSKOM OKRUGU U 2004. GODINI**

Tabela 79.

R. br	ZDRAVSTVENA USTANOVA	BOLNI^KO ODELJENJE	POSTELJE	BOLESNI^KI DANI	KRETANJE BOLESNIKA		
					NOVO- PRIMLJENI	ISPISANI	
						UKUPNO	OD TOGA UMRLI
0	1	2	3	4	5	6	7
UKUPNO OKRUG JU@NI BANAT			3262	891510	33474	33532	1371
1	ZDRAVSTVENI CENTAR "VR[AC" VR[AC	UKUPNO	401	71319	8780	8783	172
		INTERNO	80	13429	1365	1371	92
		HIRURGIJA	62	15211	2298	2285	51
		UROLOGIJA	26	6992	765	765	11
		ORTOPEDIJA	22	3992	364	363	4
		REHABILITACIJA	30	7885	387	388	1
		GINEKOLOGIJA	50	6003	619	627	
		AKU[ERSKO	23	3501	858	856	
		DE^JE	35	4566	1000	1000	
		O^NO	21	2241	218	220	1
		ORL	22	3204	438	441	3
		INFEKTIVNO	30	4295	468	467	9
		PATOLOGIJA					
		LABORATORIJA					
		TRANSFUZIJA					
RTG							

**BROJ POSTELJA, BOLESNI^KIH DANA I KRETANJE BOLESNIKA U STACIONARNOJ ZDRAVSTVENOJ ZA[TITI U
JU@NOBANATSKOM OKRUGU U 2004. GODINI**

Tabela 79-nast.1.

R. br	ZDRAVSTVENA USTANOVA	BOLNI^KO ODELJENJE	POSTELJE	BOLESNI^KI DANI	KRETANJE BOLESNIKA		
					NOVO- PRIMLJENI	ISPISANI	
						UKUPNO	OD TOGA UMRLI
0	1	2	3	4	5	6	7
2	ZDRAVSTVENI CENTAR "JU@NI BANAT" PAN^EVO	UKUPNO	751	163977	19624	19674	571
		HIRURGIJA	110	28855	3566	3564	80
		PLASTI^NA HIRURGIJA					
		INTENZIVNA NEGA SA OPERACIONIM BLOKOM	12	3066	900	900	57
		ORTOPEDIJA	65	12612	815	829	12
		UROLOGIJA	42	8591	749	751	5
		INTERNO	132	37746	2739	2756	307
		DE^JE INTERNO	105	17288	2388	2353	1
		GINEKOLOGIJA	60	8147	1787	1786	9
		AKU[ERSTVO	39	11981	3350	3356	
		ORL	35	4932	837	847	4
		INFEKTIVNO	66	11234	1036	1079	25
		NEURO- PSIHIJATRIJA	16	5824	337	334	47
		PNEUMO- FTIZIOLOGIJA	42	8540	504	501	23
		OFTAMOLOGIJA	27	5161	616	618	1
PATOLO[KI ANATOMIJA							

**BROJ POSTELJA, BOLESNI^KIH DANA I KRETANJE BOLESNIKA U STACIONARNOJ ZDRAVSTVENOJ ZA[TITI U
JU@NOBANATSKOM OKRUGU U 2004. GODINI**

Tabela 79-nast.2.

R. br	ZDRAVSTVENA USTANOVA	BOLNI^KO ODELJENJE	POSTELJE	BOLESNI^KI DANI	KRETANJE BOLESNIKA		
					NOVO- PRIMLJENI	ISPISANI	
						UKUPNO	OD TOGA UMRLI
0	1	2	3	4	5	6	7
3	BOLNICA ZA PLUJ NE BOLESTI "DR BUDISLAV BABI] " BELA CRKVA	UKUPNO	210	64127	439	432	96
		STACIONAR					
		DNEVNA BOLNICA					
		LABORATORIJA					
		FIZIKALNA MEDICINA					
		EEG I REG					
		RTG					
		PRIJEMNO ODELJENJE					
		KARDIO RESPIRATORNA SLU@BA					
		ATD					
		APOTEKA					
		UPRAVA BOLNICE					
		OSTALO					

**BROJ POSTELJA, BOLESNI^KIH DANA I KRETANJE BOLESNIKA U STACIONARNOJ ZDRAVSTVENOJ ZA[TITI U
JU@NOBANATSKOM OKRUGU U 2004. GODINI**

Iabela /9-nast.3.

R. br	ZDRAVSTVENA USTANOVA	BOLNI^KO ODELJENJE	POSTELJE	BOLESNI^KI DANI	KRETANJE BOLESNIKA		
					NOVO- PRIMLJENI	ISPISANI	
						UKUPNO	OD TOGA UMRLI
0	1	2	3	4	5	6	7
		UKUPNO	900	280995	1799	1833	343
		"A"					
		"B"	60	19459	88	97	1
		"C"	64	22458	67	73	2
		"E"	60	20584	148	152	1
		"F"	100	34410	47	54	2
		"G"	80	26396	200	201	132
		"H"	42	14990	29	21	1
4	NEUROPSIHIJATRIJSKA BOLNICA "DR SLAVOLJUB BAKALOVI]" VR[AC	"K"	100	18384	37	42	5
		"L"	50	15402	79	79	8
		"M"	66	19929	317	309	6
		"N"	35	7425	469	483	153
		"O"	73	25258	39	42	9
		"P"	40	14572	153	155	1
		"T"	65	20289	95	100	20
		"R"	65	21439	31	25	2
		RTG					

**BROJ POSTELJA, BOLESNI^KIH DANA I KRETANJE BOLESNIKA U STACIONARNOJ ZDRAVSTVENOJ ZA[TITI U
JU@NOBANATSKOM OKRUGU U 2004. GODINI**

Tabela 79-nast.4.

R. br	ZDRAVSTVENA USTANOVA	BOLNI^KO ODELJENJE	POSTELJE	BOLESNI^KI DANI	KRETANJE BOLESNIKA		
					NOVO- PRIMLJENI	ISPISANI	
						UKUPNO	OD TOGA UMRLI
U	1	2	3	4	5	6	7
5	NEUROPSIHIJATRIJSKA BOLNICA "KOVIN" KOVIN	UKUPNO	1000	311092	2832	2810	189
		AKUTNE PSIHOZE"M"	81	28804	429	419	3
		AKUTNE PSIHOZE"@"	82	24360	236	243	3
		PSIHIJATRIJSKO MU[KO"A"	100	32339	176	178	
		PSIHIJATRIJSKO @ENSKO	95	28368	108	113	5
		PSIHIJATRIJSKO MU[KO"B"	99	33533	92	77	
		PSIHIJATRIJSKO ME[OVITO	100	31577	206	201	1
		NEUROZE I GR.OBOLJENJA	95	25658	193	198	1
		REHABILITACIONO	92	28938	103	79	6
		ODELJENJE ZA LE^ENJE I SOC.REHABILITACIJ U OD ALKOHOLIZMA I DR.BOLESTI ZAVISNOSTI	70	21295	346	350	4
		PSIHOGERIJATRIJA	95	31268	220	223	40
		INTERNO	36	9555	99	106	24
		NEUROLO[KO	55	15397	624	623	102
		AMBULANTNO POLIKLINI^KA DIJAGNOSTIKA					

BOLNI^KI MORBIDITET PO GRUPAMA BOLESTI U OP[TOJ BOLNICI U VR[CU U 2004. GODINI

Tabela 80.

R.br.	GRUPE BOLESTI		UKUPNO		STAROSNE GRUPE							
					0-6 godina		7-19 godina		20-59 godina		60 i vi{e godina	
			Epizode le-enja	DANI	Epizode le-enja	DANI	Epizode le-enja	DANI	Epizode le-enja	DANI	Epizode le-enja	DANI
0	1	2	3	4	5	6	7	8	9	10	11	
UKUPNO		6114	60419	504	2450	762	6480	2639	25507	2209	25982	
1	GRUPA I	ZARAZNE BOLESTI I PARAZITARNE BOLESTI	359	2967	100	539	107	1081	117	1023	35	324
2	GRUPA II	TUMORI	461	5453	2	4	5	22	174	1923	280	3504
3	GRUPA III	BOLESTI KRV I BOLESTI KRVOTVORNIH ORGANA I POREME] AJI IMUNITETA	34	241	4	9	3	9	9	93	18	130
4	GRUPA IV	BOLESTI @LEZDA SA UNUTRA[NJIM LU^ENJEM,ISHRANE I METABOLIZMA	143	2439	1	18	5	23	55	1169	82	1229
5	GRUPA V	DU[EVNI POREME] AJI I POREME] AJI PONA[ANJA	30	1703			2	9	18	967	10	727
6	GRUPA VI	BOLESTI NERVNOG SISTEMA	22	207	2	14	1	2	10	88	9	103
7	GRUPA VII	BOLESTI OKA I PRIPOJAKA OKA	135	1533	2	12	2	15	46	432	85	1074
8	GRUPA VIII	BOLESTI UVA I BOLESTI MASTOIDNOG NASTAVKA	136	1140	11	57	5	28	70	540	50	515
9	GRUPA IX	BOLESTI SISTEMA KRVOTOKA	964	10165	1	7	16	53	357	3920	590	6185
10	GRUPA X	BOLESTI SISTEMA ZA DISANJE	508	4571	157	846	81	803	148	1107	122	1815
11	GRUPA XI	BOLESTI SISTEMA ZA VARENJE	1073	8081	47	196	143	630	445	3482	438	3773

BOLNI^KI MORBIDITET PO GRUPAMA BOLESTI U OP[TOJ BOLNICI U VR[CU U 2004. GODINI

Iabela 80.-nast.I.

R.br.	GRUPE BOLESTI		UKUPNO		STAROSNE GRUPE							
					0-6 godina		7-19 godina		20-59 godina		60 i vi{e godina	
			Epizode le-enja	DANI	Epizode le-enja	DANI	Epizode le-enja	DANI	Epizode le-enja	DANI	Epizode le-enja	DANI
0	1		2	3	4	5	6	7	8	9	10	11
12	GRUPA XII	BOLESTI KO@E I POTKO@NOG TKIVA	85	543	7	18	11	64	46	265	21	196
13	GRUPA XIII	BOLESTI MI[I] NO- KO[TANOG SISTEMA I VEZIVNOG TKIVA	61	571	2	9	2	14	39	326	18	222
14	GRUPA XIV	BOLEST IMOKRA] NO-POLNOG SISTEMA	719	6487	12	52	45	223	410	2918	252	3294
15	GRUPA XV	TRUDNO] A,RA\ANJE I BABINJE	377	2588	1	2	50	264	326	2322		
16	GRUPA XVI	STANJA U PORO\AJNOM PERIODU	44	205	44	205						
17	GRUPA XVII	URO\ENE NAKAZNOSTI, DEFORMACIJE I HROMOSOMSKE NENORMALNOSTI	24	141	7	43	7	33	9	57	1	8
18	GRUPA XVIII	SIMPTOMI,ZNACI I PATOLO[KI KLINI^KI I LABORATORIJSKI NALAZI	164	1513	31	142	12	65	47	335	74	971
19	REHABILITACIJA		310	6049	15	64	197	2777	93	2834	5	374
I - XVIII			5649	56597	446	2237	694	6115	2419	23801	2090	24444
20	GRUPA XIX	POVREDE, TROVANJA I POSLEDICE DELOVANJA SPOLJNIH FAKTORA	330	3121	6	19	37	208	181	1496	106	1398
21	GRUPA XXI	FAKTORI KOJI UTI^U NA ZDRAVSTVENO STANJE I KONTAKT SA ZDRAVSTVENOM SLU@BOM	135	701	52	194	31	157	39	210	13	140

BOLNI^KI MORBIDITET PO GRUPAMA BOLESTI U OP[TOJ BOLNICI U PAN^EVU U 2004. GODINI

Tabela 81.

R.br.	GRUPE BOLESTI		UKUPNO		STAROSNE GRUPE							
					0-6 godina		7-19 godina		20-59 godina		60 i vi[te godina	
			Epizode le-enja	DANI	Epizode le-enja	DANI	Epizode le-enja	DANI	Epizode le-enja	DANI	Epizode le-enja	DANI
0	1	2	3	4	5	6	7	8	9	10	11	
UKUPNO		16003	152070	1877	13736	1713	10065	6703	56319	5710	71950	
1	GRUPA I	ZARAZNE BOLESTI I PARAZITARNE BOLESTI	736	7195	68	538	145	1153	381	3726	142	1778
2	GRUPA II	TUMORI	1363	14989	1	23	21	196	653	5404	688	9366
3	GRUPA III	BOLESTI KRV I BOLESTI KRVOTVORNIH ORGANA I POREME] AJI IMUNITETA	155	945	9	69	5	24	59	320	82	532
4	GRUPA IV	BOLESTI @LEZDA SA UNUTRA [NJIM LU^ENJEM,ISHRANE I METABOLIZMA	392	5805	5	8	18	140	164	2319	205	3338
5	GRUPA V	DU [EVNI POREME] AJI I POREME] AJI PONA [ANJA	32	387	1	5	1	10	12	157	18	215
6	GRUPA VI	BOLESTI NERVNOG SISTEMA	178	2172	10	57	41	278	57	806	70	1031
7	GRUPA VII	BOLESTI OKA I PRIPOJAKA OKA	597	5312	4	10	6	14	105	926	482	4362
8	GRUPA VIII	BOLESTI UVA I BOLESTI MASTOIDNOG NASTAVKA	210	1756	52	398	6	32	90	744	62	582
9	GRUPA IX	BOLESTI SISTEMA KRVOTOKA	2140	26734	10	82	45	302	717	8805	1368	17545
10	GRUPA X	BOLESTI SISTEMA ZA DISANJE	2114	20771	653	4559	472	2859	500	5805	489	7548
11	GRUPA XI	BOLESTI SISTEMA ZA VARENJE	2360	21217	222	1144	248	1255	1016	9062	874	9756

BOLNI^KI MORBIDITET PO GRUPAMA BOLESTI U OP[TOJ BOLNICI U PAN^EVU U 2004. GODINI

1abela 81.-nast.1.

R.br.	GRUPE BOLESTI		UKUPNO		STAROSNE GRUPE							
					0-6 godina		7-19 godina		20-59 godina		60 i vi{e godina	
			Epizode le-enja	DANI	Epizode le-enja	DANI	Epizode le-enja	DANI	Epizode le-enja	DANI	Epizode le-enja	DANI
0	1	2	3	4	5	6	7	8	9	10	11	
12	GRUPA XII	BOLESTI KO@E I POTKO@NOG TKIVA	204	2279	32	231	32	169	87	1263	53	616
13	GRUPA XIII	BOLESTI MI[I] NO- KO[TANOG SISTEMA I VEZIVNOG TKIVA	262	4104	2	19	15	143	110	1556	135	2386
14	GRUPA XIV	BOLESTI MOKRA] NO-POLNOG SISTEMA	1472	10316	44	518	97	573	898	4100	433	5125
15	GRUPA XV	TRUDNO] A,RA \ANJE I BABINJE	811	2814			65	224	746	2590		
16	GRUPA XVI	STANJA U PORO\AJNOM PERIODU	558	4802	558	4802						
17	GRUPA XVII	URO\ENE NAKAZNOSTI, DEFORMACIJE I HROMOSOMSKE NENORMALNOSTI	66	310	15	74	38	166	10	44	3	26
18	GRUPA XVIII	SIMPTOMI,ZNACI I PATOLO[KI KLINI^KI I LABORATORIJSKI NALAZI	770	5407	127	785	267	1424	202	1582	174	1616
I - XVIII			14420	137315	1813	13322	1522	8962	5807	49209	5278	65822
19	GRUPA XIX	POVREDE, TROVANJA I POSLEDICE DELOVANJA SPOLJNIH FAKTORA	1041	10128	54	172	156	878	511	4690	320	4388
20	GRUPA XXI	FAKTORI KOJI UTI^U NA ZDRAVSTVENO STANJE I KONTAKT SA ZDRAVSTVENOM SLU@BOM	542	4627	10	242	35	225	385	2420	112	1740

**BOLNI^KI MORBIDITET PO GRUPAMA BOLESTI U BOLNICI ZA PLU] NE BOLESTI
U BELOJ CRKVI U 2004. GODINI**

Tabela 82.

R.br.	GRUPE BOLESTI		UKUPNO		STAROSNE GRUPE							
					0-6 godina		7-19 godina		20-59 godina		60 i više godina	
			Epizode le-enja	DANI	Epizode le-enja	DANI	Epizode le-enja	DANI	Epizode le-enja	DANI	Epizode le-enja	DANI
0	1	2	3	4	5	6	7	8	9	10	11	
UKUPNO			440	58330	0	0	0	0	183	37214	257	21116
1	GRUPA I	ZARAZNE BOLESTI I PARAZITARNE BOLESTI	130	34272					90	28968	40	5304
2	GRUPA II	TUMORI	54	4412					16	1779	38	2633
3	GRUPA III	BOLESTI KRV I BOLESTI KRVOTVORNIH ORGANA I POREME] AJI IMUNITETA	1	5							1	5
4	GRUPA IV	BOLESTI @LEZDA SA UNUTRA] NJIM LU^ENJEM, ISHRANE I METABOLIZMA	1	145							1	145
5	GRUPA V	DU[EVNI POREME] AJI I POREME] AJI PONA[ANJA	4	1593					2	907	2	686
6	GRUPA VI	BOLESTI NERVNOG SISTEMA	3	151							3	151
7	GRUPA IX	BOLESTI SISTEMA KRVOTOKA	47	2805					6	217	41	2588
8	GRUPA X	BOLESTI SISTEMA ZA DISANJE	193	14574					66	5113	127	9461
9	GRUPA XI	BOLESTI SISTEMA ZA VARENJE	1	100							1	100
10	GRUPA XIV	BOLEST IMOKRA] NO-POLNOG SISTEMA	2	11							2	11
11	GRUPA XVIII	SIMPTOMI, ZNACI I PATOLO[KI KLINI^KI I LABORATORIJSKI NALAZI	4	262					3	230	1	32

**BOLNI^KI MORBIDITET PO GRUPAMA BOLESTI U NEUROPSIHJATRIJSKOJ BOLNICI
U VR[CU U 2004. GODINI**

Tabela 83.

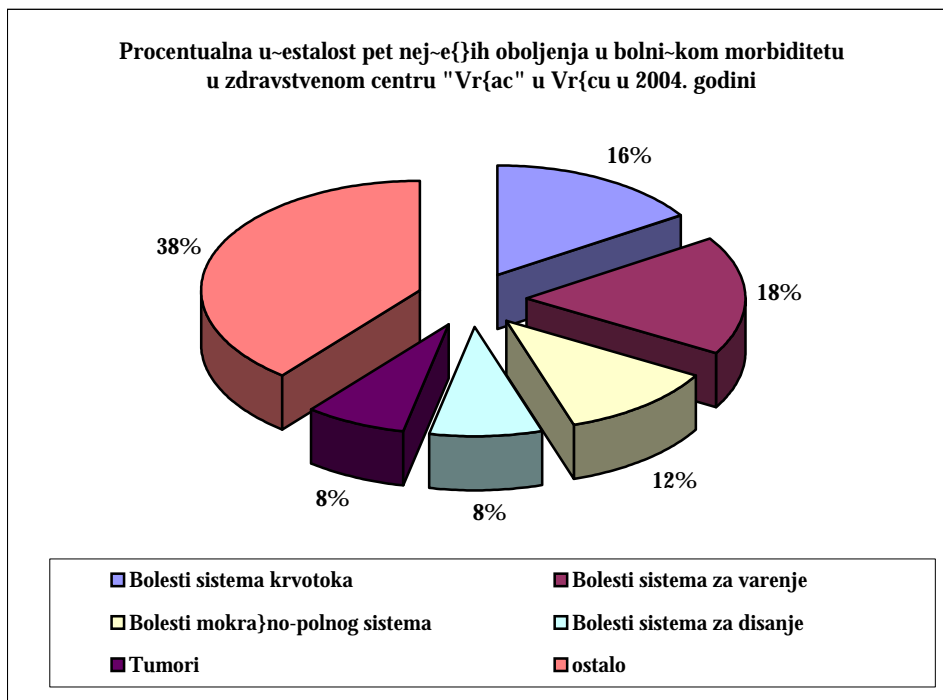
R.br.	GRUPE BOLESTI		UKUPNO		STAROSNE GRUPE							
					0-6 godina		7-19 godina		20-59 godina		60 i više godina	
			Epizode le-enja	DANI	Epizode le-enja	DANI	Epizode le-enja	DANI	Epizode le-enja	DANI	Epizode le-enja	DANI
0	1	2	3	4	5	6	7	8	9	10	11	
UKUPNO		1671	274272	0	0	5	4431	975	223171	691	46670	
1	GRUPA II	TUMORI	7	279					4	144	3	135
2	GRUPA IV	BOLESTI @LEZDA SA UNUTRA[NJIM LU^ENJEM,ISHRANE I METABOLIZMA	3	6							3	6
3	GRUPA V	DU[EVNI POREME] AJI I POREME] AJI PONA[ANJA	1155	262684			5	4431	880	220269	270	37984
4	GRUPA VI	BOLESTI NERVNOG SISTEMA	32	1914					18	1603	14	311
5	GRUPA VIII	BOLESTI UVA I BOLESTI MASTOIDNOG NASTAVKA	2	18					1	17	1	1
6	GRUPA IX	BOLESTI SISTEMA KRVOTOKA	466	9316					70	1127	396	8189
7	GRUPA XIII	BOLESTI MI[I] NO- KO[TANOG SISTEMA I VEZIVNOG TKIVA	2	5					1	2	1	3
8	GRUPA XVIII	SIMPTOMI,ZNACI I PATOLO[KI KLINI^KI I LABORATORIJSKI NALAZI	2	6							2	6
I - XVIII			1667	274222	0	0	5	4431	974	223162	690	46635
9	GRUPA XIX	POVREDE, TROVANJA I POSLEDICE DELOVANJA SPOLJNIH FAKTORA	1	35							1	35
10	GRUPA XXI	FAKTORI KOJI UTI^U NA ZDRAVSTVENO STANJE I KONTAKT SA ZDR. SLU@BOM	1	9					1	9		

**BOLNI^KI MORBIDITET PO GRUPAMA BOLESTI U NEUROPSIHIJATRIJSKOJ BOLNICI
U KOVINU U 2004. GODINI**

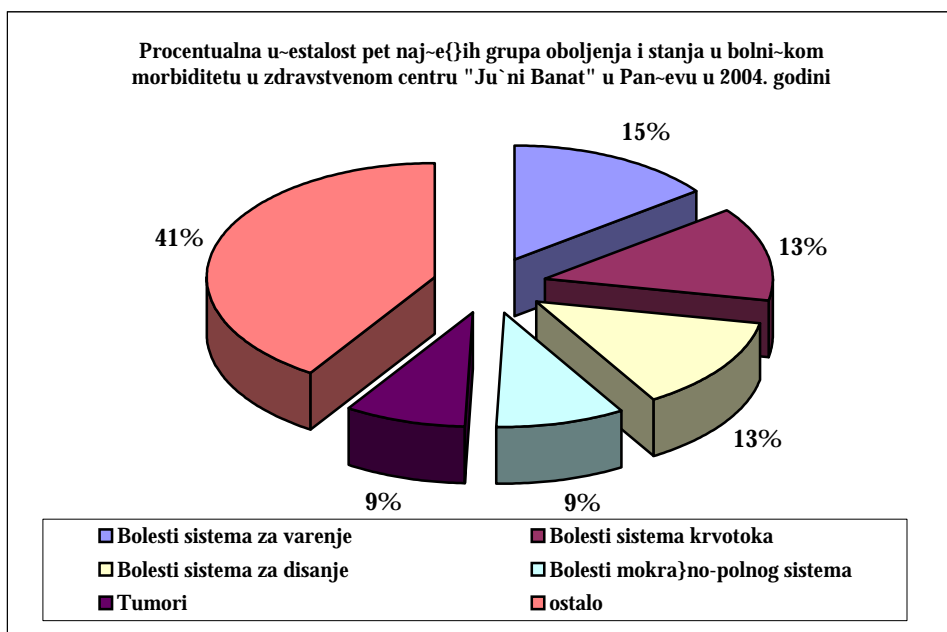
Tabela 84.

R.br.	GRUPE BOLESTI		UKUPNO		STAROSNE GRUPE							
					0-6 godina		7-19 godina		20-59 godina		60 i više godina	
			Epizode le-enja	DANI	Epizode le-enja	DANI	Epizode le-enja	DANI	Epizode le-enja	DANI	Epizode le-enja	DANI
0	1	2	3	4	5	6	7	8	9	10	11	
UKUPNO			3366	451150	0	0	12	406	1348	200484	2006	250260
1	GRUPA I	ZARAZNE BOLESTI I PARAZITARNE BOLESTI	4	783					1	6	3	777
2	GRUPA II	TUMORI	26	804					8	199	18	605
3	GRUPA IV	BOLESTI @LEZDA SA UNUTRA[NJIM LU^ENJEM,ISHRANE I METABOLIZMA	9	175					3	55	6	120
4	GRUPA V	DU[EVNI POREME] AJI I POREME] AJI PONA[ANJA	2545	423708			12	406	1120	192162	1413	231140
5	GRUPA VI	BOLESTI NERVNOG SISTEMA	221	9396					70	3840	151	5556
6	GRUPA VIII	BOLESTI UVA I BOLESTI MASTOIDNOG NASTAVKA	24	628					9	258	15	370
7	GRUPA IX	BOLESTI SISTEMA KRVOTOKA	346	10151					58	1726	288	8425
8	GRUPA X	BOLESTI SISTEMA ZA DISANJE	4	80					2	40	2	40
9	GRUPA XI	BOLESTI SISTEMA ZA VARENJE	7	43					2	7	5	36
10	GRUPA XIII	BOLESTI MI[I] NO- KO[TANOG SISTEMA I VEZIVNOG TKIVA	144	4228					58	1742	86	2486
11	GRUPA XIV	BOLEST IMOKRA] NO-POLNOG SISTEMA	2	44					1	22	1	22
12	GRUPA XVIII	SIMPTOMI,ZNACI I PATOLO[KI KLINI^KI I LABORATORIJSKI NALAZI	15	257					6	111	9	146
I - XVIII			3347	450297	0	0	12	406	1338	200168	1997	249723
13	GRUPA XIX	POVREDE, TROVANJA I POSLEDICE DELOVANJA SPOLJNIH FAKTORA	19	853					10	316	9	537

Grafikon 16.

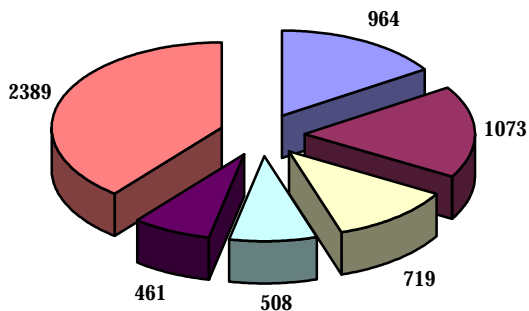


Grafikon 17.



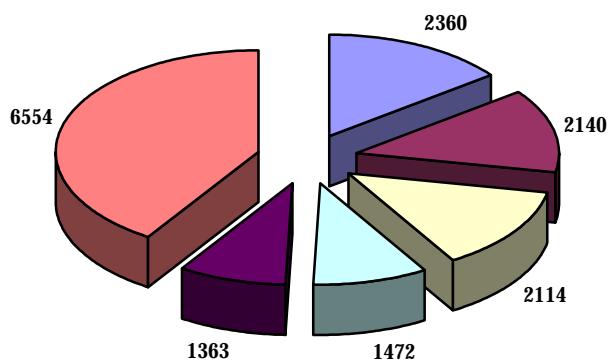
Grafikon 18.

Zastupljenost naj-e{ih grupa bolesti u bolni-kom morbiditetu zdravstvenog centra "Vr{ac" u Vr{cu u 2004. godini izra`en u stopama na 100 000 stanovnika



Grafikon 19.

Zastupljenost naj~e{ih grupa bolesti u bolni-kom morbiditetu zdravstvenog centra "Ju`ni Banat" u Pan-evu u 2004. godini izra`en u stopama na 100 000 stanovnika



**porodaji i pobačaji
u zdravstvenim ustanovama**

Broj porodjaja u zdravstvenim ustanovama Južnobanatskog okruga u 2004.god. povećan je za 19% u odnosu na 2003.godinu, a broj pobaćaja smanjen za 11,5%. Prema podacima iz individualnih listića o porodjajima kojima Zavod raspolaće najveći procenat porodilja (47%), su prvoroćke, 34% njih ima jedno dete, a sasvim je mali procenat (5,36%) ćena sa tri i viće dece.

Oko 2,2% dece je roćjeno sa porodjajnom tećinom manjom od 2500.gr, a oko 1,4% dece sa tećinom preko 4.000gr.

Prema podacima o pobaćajima analiziranim na osnovu individualnih listića kojima Zavodu dostavljaju drćavne zdravstvene ustanove u kojima se obavljaju prekidi trudnoće, najveći procenat ćena je starosne dobi od 30 do 39 godina oko 48%. Oko 8,5% ćena koje su izvrćile legalni prekid trudnoće nema dece, a najveći broj njih (52%) ima dvoje dece.

**BROJ PORO\AJA PREMA BROJU DOSADA[NJIH PORO\AJA I POBA^AJA
U JU@NOBANATSKOM OKRUGU U 2004. GODINI**

Tabela 85.

Zdravstvena ustanova		Broj ranijih prekida trudno}e								
		Ukupno	0	1	2	3	4	5	6	7 i vi}e
UKUPNO	Broj dosada{njih poro aja	2259	1627	374	147	53	21	11	26	0
	0	1081	921	129	24	5	0	2	0	0
	1	764	518	164	55	13	4	4	6	0
	2	293	141	62	42	22	11	5	10	0
	3 i vi}e	121	47	19	26	13	6	0	10	0
Zdravstveni centar "Vr{ac" Vr{ac	Broj dosada{njih poro aja	621	414	111	49	17	8	7	15	0
	0	299	252	35	9	1		2		
	1	195	121	47	16	3	2	3	3	
	2	86	33	22	12	7	4	2	6	
	3 i vi}e	41	8	7	12	6	2		6	
Zdravstveni centar "Ju`ni Banat" Pan-evo	Broj dosada{njih poro aja	1638	1213	263	98	36	13	4	11	0
	0	782	669	94	15	4				
	1	569	397	117	39	10	2	1	3	
	2	207	108	40	30	15	7	3	4	
	3 i vi}e	80	39	12	14	7	4		4	

BROJ POROĐAJA PO STAROSTI ŽENE, TEŽINI I POLU DETETA U JUŽNOBANATSKOM OKRUGU U 2004. GODINI

Tabela 86.

Zdravstvena ustanova	Težina	S T A R O S T															
		Ukupno		do 15 godina		16-19 godina		20-29 godina		30-39 godina		40-44 godine		45-49 godina		55 i više	
		M	♀	M	♀	M	♀	M	♀	M	♀	M	♀	M	♀	M	♀
UKUPNO	ukupno	1159	1074	10	2	103	78	714	688	309	283	20	22	2	0	1	1
	do 2500	97	70	2	0	18	9	50	41	26	17	1	3	0	0	0	0
	2500-4000	971	968	7	2	81	68	609	625	253	254	18	18	2	0	1	1
	više od 4000	91	36	1	0	4	1	55	22	30	12	1	1	0	0	0	0
Zdravstveni centar "Vr{ac" Vr{ac	ukupno	319	275	5	0	41	22	209	178	61	71	2	4	1	0	0	0
	do 2500	24	26	1		7	5	13	14	3	7						
	2500-4000	279	243	3		32	17	190	160	51	62	2	4	1			
	više od 4000	16	6	1		2		6	4	7	2						
Zdravstveni centar "Južni Banat"	ukupno	840	799	5	2	62	56	505	510	248	212	18	18	1	0	1	1
	do 2500	73	44	1		11	4	37	27	23	10	1	3				
	2500-4000	692	725	4	2	49	51	419	465	202	192	16	14	1		1	1
	više od 4000	75	30			2	1	49	18	23	10	1	1				

**BROJ PREKIDA TRUDNOJE PO STAROSTI @ENE I VRSTI PREKIDA
U JU@NOBANATSKOM OKRUGU U 2004. GODINI**

Tabela 87.

R.b r.	Opština	STAROST															
		UKUPNO		do 14 god.		15-19		20-29		30-39		40-49		50 i više		Nepoznato	
		spont ani	name rni	spont ani	name rni	spont ani	name rni	spont ani	name rni	spont ani	name rni	spont ani	name rni	spont ani	name rni	spont ani	name rni
0	1	2	3	4	5	8	9	10	11	12	13	14	15	16	17	18	19
	UKUPNO	63	2169	0	1	3	72	27	809	21	1050	12	234	0	3	0	0
1	Dom zdravlja B.Crkva	6	190					2	83		91	4	16				
2	Zdravstveni centar "Vr{ac" Vr{ac	0	567				23		208		282		54				
3	Zdravstveni centar "Ju`ni Banat" Pan~evo	57	1412		1	3	49	25	518	21	677	8	164		3		

**BROJ PREKIDA TRUDNO] E PO STAROSTI @ENE I BROJU RANIJIH PREKIDA TRUDNO] E
U JU@NOBANATSKOM OKRUGU U 2004. GODINI**

Tabela 88.

Zdravstvena ustanova	Broj ranijih prekida	Ukupno `ena	STAROST @ENE					
			do 14 godina	15-19 godina	20-29 godina	30-39 godina	40-49 godina	50 i više
UKUPNO	0	89	0	7	27	42	13	0
	1	503	0	7	219	221	56	0
	2	2617	2	7	621	1535	451	1
	3 i više	1781	0	0	400	1038	341	2
Dom zdravlja B.Crkva	0	30				30		
	1	87			21	42	24	
	2	330			78	196	56	
	3 i više	430			152	186	92	
Zdravstveni centar "Vr{ac" Vr{ac	0	18		4	4	4	6	
	1	119			62	53	4	
	2	827		4	215	489	119	
	3 i više	704			115	469	120	
Zdravstveni centar "Ju`ni Banat" Pan~evo	0	41		3	23	8	7	
	1	297		7	136	126	28	
	2	1460	2	3	328	850	276	1
	3 i više	647			133	383	129	2

**BROJ PREKIDA TRUDNOJE PO STAROSTI @ENE I BROJU @IVORO\ ENE DECE
U JU@NOBANATSKOM OKRUGU U 2004. GODINI**

Tabela 89.

Zdravstvena ustanova	Broj dece	Ukupno `ena	STAROST @ENE					
			do 14 godina	15-19 godina	20-29 godina	30-39 godina	40-49 godina	50 i vi{e
UKUPNO	0	191	0	48	110	25	8	0
	1	408	0	17	226	137	28	0
	2	1158	1	9	365	635	146	2
	3 i vi{e	475	0	1	135	274	64	1
Dom zdravlja B.Crkva	0	2				2		
	1	33			16	13	4	
	2	84			33	43	8	
	3 i vi{e	77			36	33	8	
Zdravstveni centar "Vr{ac" Vr{ac	0	36		17	14	2	3	
	1	92		4	57	28	3	
	2	289		2	98	158	31	
	3 i vi{e	150			39	94	17	
Zdravstveni centar "Ju`ni Banat" Pan~evo	0	153		31	96	21	5	
	1	283		13	153	96	21	
	2	785	1	7	234	434	107	2
	3 i vi{e	248		1	60	147	39	1

**Zdravstvena zaštita u
službama za transfuziju**

U slu`bama za transfuziju krvi, u op{tim bolnicama u sastavu zdravstvenih centara (“Ju`ni Banat” iz Pan~eva i “Vr{ac” iz Vr{ca), na teritoriji Ju`nibanatskog okruga, u 2004. godini radilo je 4 doktora medicine (od toga 4 specijaliste) i 20 medicinskih tehni~ara vi{e i srednje stru~ne spreme.

Na teritoriji Ju`nibanatskog okruga u 2004. godini dobijeno je 3458710 ml krvi od 6705 dobrovoljnih davalaca. Novih davalaca krvi u 2004. godini je bilo 758.



**ZDRAVSTVENI RADNICI U SLU@BAMA ZA TRANSFUZIJU KRVI PREMA STRU^NOJ SPREMI
U ZDRAVSTVENIM CENTRIMA U JU@NOBANATSKOM OKRUGU U 2004. GODINI**

Tabela 90.

R.br	ZDRAVSTVENA USTANOVA	ZDRAVSTVENI RADNICI								
		LEKARI				VI[A STRU^NA SPREMA		SREDNJA STRU^NA SPREMA		NI@A STRU^NA SPREMA
		SVEGA	OP[TE MEDICINE	NA SPECIJA- LIZACIJI	SPECI- JALISTI	SVEGA	OD TOGA MEDICINSKE SESTRE TEHNI^ARI	SVEGA	OD TOGA MEDICINSKE SESTRE TEHNI^ARI	
0	1	2	4	5	6	7	8	9	10	11
UKUPNO		4	0	0	4	6	6	14	14	0
1	ZDRAVSTVENI CENTAR "VR[AC" VR[AC			KADROVI PRIKAZANI U STACIONARU						
2	ZDRAVSTVENI CENTAR "JU@NI BANAT" PAN^EVO	4			4	6	6	14	14	

**BROJ DAVALACA KRVI U SLU@BAMA ZA TRANSFUZIJU KRVI U ZDRAVSTVENIM CENTRIMA
U JU@NOBANATSKOM OKRUGU U 2004. GODINI**

Tabela 91.

R.br	ZDRAVSTVENA USTANOVA	MESTO RADA	PREGLEDANI		ODBIJENI		DALI KRV		DOBIJENO KRVI UKUPNO (ml)
			STARI	NOVI	STARI	NOVI	STARI	NOVI	
0	1	2	3	4	5	6	7	8	9
1	ZDRAVSTVENI CENTAR "VR[AC" VR[AC	UKUPNO	1220	212	86	33	1087	226	613750
		U SLU@BI ZA TRANSFUZIJU	1029	178	79	31	899	198	515250
		NA TERENU	191	34	7	2	188	28	98500
2	ZDRAVSTVENI CENTAR "JU@NI BANAT" PAN^EVO	UKUPNO	6115	623	497	91	5618	532	2844960
		U SLU@BI ZA TRANSFUZIJU	3007	221	241	16	2766	205	1370450
		NA TERENU	3108	402	256	75	2852	327	1474510
3	UKUPNO ZA OKRUG JU@NI BANAT	UKUPNO	7335	835	583	124	6705	758	3458710
		U SLU@BI ZA TRANSFUZIJU	4036	399	320	47	3665	403	1885700
		NA TERENU	3299	436	263	77	3040	355	1573010

**Sektor za epidemiologiju
i mikrobiologiju
Zavoda za zaštitu zdravlja
Pančevo**

Pravilnikom o unutrašnjoj organizaciji Zavoda za zaštitu zdravlja Pančevo, OJ epidemiologije zaraznih i nezaraznih bolesti i DDD ima sledeće odseke: 1. Odsek za zarazne bolesti, 2. Odsek za sanitarne preglede, 3. Odsek za DDD, 4. Odsek za imunizacije, 5. Odsek za nezarazne bolesti, 6. Odsek za savetovališni rad i 7. odsek za bolničke infekcije

U OJ epidemiologije zaraznih i nezaraznih bolesti i DDD radilo je u 2004. godini: 2 doktora specijaliste epidemiologije, 3 viša sanitarna tehničara i 3 tehničara sa srednjom stručnom spremom i 1 laborant, a 1 doktor na specijalizaciji je na porodiljskom odsustvu.

Epidemiološka služba opslužuje teritoriju Južnobanatskog okruga sa oko 311765 stanovnika. Domovi zdravlja nemaju organizovanu epidemiološku službu, osim Zdravstvenog centra u Vršcu, te zbog toga ova služba pruža stručno-metodološku i neposrednu pomoć na teritoriji južnobanatskog okruga.

Na osnovu važećih zakonskih propisa u Južno-Banatskom okrugu u 2004. godini zdravstvena služba je prijavila 4053 slučajeva zaraznih i parazitskih bolesti, (bez gripa i bez HIV-a i AIDS-a), od kojih je 6 slučajeva oboljenja imalo smrtni ishod i to: 1 od Meningitisa bakterijalisa, 1 umrli od Virusnog hepatitisa "B", 1 umrli pod Dg: Tuberculosis pulmonum, 1 pod Dg Pharyngitis acuta-Haemophilus influenzae "B", 1 pod Dg Hepatitis "C" chronica i 1 pod Dg Hepatitis "C" acuta.

Ukupni morbiditet u 2004 godini je 1238.55 što je u poredjenju sa prethodnom godinom niži, pošto je 2003. godine prijavljeno 4459 obolelih sa morbiditetom 1415.89, a nešto viši u odnosu na Mb za posmatrani petogodišnji period (1318.23)

Mortalitet u 2003. godini je iznosio 0.96, a u 2004 god. 1.83 što je viši nego prethodne godine.

U 2004. godini nije proglašena epidemija influence od strane Saveznog ministarstva za zdravlje, a na teritoriji Južno banatskog okruga prijavljeno je 1069 obolelih, za razliku od 2003. godine koja je bila epidemijaska sa 7896 prijavljenih obolelih.

Ove godine prijavljeno je 19 epidemija, za 11 epidemija manje od 2003. godine (30), To su: Toxiinfectio all. 15, (TIA Salmonella 12, TIA drug. bac. 3), Epidemija Hepatitisa virosa "A" (1), Intoxicatio alimentaris (2) i Epidemija Trichinellosis (1), a tri epidemije su prenešene iz predhodne godine.

**ZDRAVSTVENI RADNICI U OJ SEKTOR ZA EPIDEMIOLOGIJU I MIKROBIOLOGIJU PREMA STRU^NOJ SPREMI
U ZAVODU ZA ZA[TITU ZDRAVLJA PAN^EVO U 2004. GODINI**

Tabela 92.

R.br	ODELJENJA	ZDRAVSTVENI RADNICI									
		UKUPNO	LEKARI			VI[A STRU^NA SPREMA			SREDNJA STRU^NA SPREMA		
			SVEGA	NA SPECIJA- LIZACIJI	SPECI- JALISTI	SVEGA	SANITARNI TEHNI^AR SA VI[OM STRU^NOM SPREMOM	LABORANT SA VI[OM STRU^NOM SPREMOM	SVEGA	SANITARNI TEHNI^AR SA SREDNJOM STRU^NOM	LABORANT SA SREDNJOM STRU^NOM SPREMOM
0	1	2	3	4	5	6	7	8	9	10	11
	UKUPNO	31	7	1	5	4	3	1	20	3	17
1	ODELJENJE EPIDEMIOLOGIJE	10	3	1	2	3	3		4	3	1
2	ODELJENJE MIKROBIOLOGIJE SA PARAZITOLOGIJOM	21	4		3	1		1	16		16

**BROJ OBOLELIH OD ZARAZNIH BOLESTI PO OP[TINAMA U JU@NOBANATSKOM OKRUGU
U 2004. GODINI**

Tabela 93.

R.br	DIJAGNOZE	UKUPNO	ALIBUNAR	BELA CRKVA	VR[AC	KOVA^ICA	KOVIN	OPOVO	PAN^EVO	PLANDI[TE
0	1	2	3	4	5	6	7	8	9	10
	UKUPNO	4085/7	328	271	506/2	323/1	351	115/1	2066/3	125
	RESPIRATORNE	2345 /3	170	72	264 /1	175 /1	208	43	1379 /1	34
1	TBC	118 /1	8	26	8	38366	30	5	23	4
2	Angina streptococcic	174 /1	24	2	6	23	18	5	90 / 1	6
3	Scarlatina	57		1	9	5		4	36	2
4	Encephalitis virosa	2					1		1	
5	Meningitis bakter.	9/1		1	2/1		1		5	
6	Varicella	1910	137	33	225	130	152	26	1187	20
7	Rubella	2			1			1		
8	Mononucleosis	67		9	12	3	6	2	34	1
9	Parotitis	4							3	1
10	Parotitis orhitis									
11	Morbilli									
12	Pertusis									
13	Adenovirosis	1	1							
14	Meningitis mening.	1			1					
	CREVNE	935	69	114	142	42	62	46	408	52
1	TIA dr.bakterijama	355	44	12	50	10	25	15	191	8
2	TIA Salmonellosis	188	4	4	63	4	12	6	81	14
3	Dysenteria bacillaris									
4	Enterocolitis	202	17	13	28	10	14	21	93	6
5	Infectio int.viralis	64	2	16		11	4	3	24	4
6	Infectio int. bakter.									
7	Infectio int.protoz.	1							1	
8	Meningitis virosa	20	1			3	2		14	
9	Hepatitis "A"	87	1	62	1	2			1	20
10	Hepatitis vir.	11		6		1	1	1	2	
11	Candidiasis	6		1			4		1	
12	Typhus abdominalis									
13	Botulismus	1				1				
	OSTALE	441 /4	58	36	69 /1	62	35	11/1	141/ 2	29
1	Septicaemia alie	4	1						2	1
2	Erysipel	42	2	2	20	2	1		14	1
3	Herpes zoster	345	53	27	44	57	28	10	109	17
4	Hepatitis "B"	38 /1	1	7	5/1	2	5		8	10
5	Hepatitis "C"	8/2	1				1		6/2	
6	AIDS	3/1						1/1	2	
7	HIV+	1				1				
	TRANSMISIVNE	6			2	1	1		2	
1	Morbus LYME	6			2	1	1		2	
2	Malaria									
	ZOOANTROPONOZE	24	6	6	3		5		4	
1	Q febris	1			1					
2	Febris haemorr.	1	1							
3	Brucellosis	13	5				5		3	

**BROJ OBOLELIH OD ZARAZNIH BOLESTI PO OP[ITINAMA U JU@NOBANATSKOM OKRUGU
U 2004. GODINI**

Tabela 93.

R.br	DIJAGNOZE	UKUPNO	ALIBUNAR	BELA CRKVA	VR[AC	KOVA^ICA	KOVIN	OPOVO	PAN^EVO	PLANDI[TE
0	1	2	3	4	5	6	7	8	9	10
4	Leptospirosis									
5	Tularemija									
6	Psitacosis									
7	Tetanus									
8	Toxoplasmosis	1							1	
9	Leischmaniasis									
10	Trichinelosis	8		6	2					
	PARAZITARNE	296	22	40	22	43	36	13	112	8
1	Helminthiasis	7		4			1	2		
2	Enterobiasis	53	3	23	3	2	13		9	
3	Ascariasis	4		1	3					
4	Scabies	199	19	8	11	40	18	11	85	7
5	Dermatophytia	33		4	5	1	4		18	1
	VENERI^NE	10		2	3		2	1	2	
1	Lues	4					2	1	1	
2	Herpes genitalis									
3	Gonorrhoea	5		2	3					
4	Chlamidiasis gen.	1							1	
	NOSILA[TVO	28	2	1	1		2	1	18	2
1	Salmonella-nosioci	8	2	1	1		1		3	
2	Shygella-nosioci	1							1	
3	Lambliasis-nosioci	17	1				1	1	14	
4	HbsAg - nosioci	2								2

MORBIDITET OD ZARAZNIH BOLESTI (1:100 000), PO OP[TINAMA
U JU@NOBANATSKOM OKRUGU U 2004. GODINI

Tabela 94.

R. br.	DIJAGNOZE	UKUPNO	ALIBUNAR	BELA CRKVA	VR[AC	KOVA^ICA	KOVIN	OPOVO	PAN^EVO	PLANDI[TE
0	1	2	3	4	5	6	7	8	9	10
	UKUPNO	1238.55/1.92	1224.11	1149.28	866.52/0.64	1056.29/0.32	911.13	992.27	1648.0/0.96	843.1
	RESPIRATORNE	746.97 / 0.96	640.3	306.47	452.99/1.72	574.07/3.28	543.02	377.59	1110.75/0.8	233.05
1	TBC	37.66/ 0.32	30.13	127.66	13.73	50.20/3.28	81.52	43.91	18.09	27.42
2	Angina streptococcic	55.43/ 0.32	90.4	8.51	10.3	75.45	46.99	43.91	70.78/0.8	41.13
3	Scarlatina	18.16		4.26	15.44	16.4		35.12	29	13.71
4	Encephalitis virosa	0.64					2.61		0.81	
5	Meningitis bakter.	2.87/0.32		4.26	3.43/ 1.72		2.61		4.03	
6	Varicella	608.41	516.01	140.47	386.07	426.45	369.83	228.31	956.1	137.09
7	Rubella	0.64			1.72			8.78		
8	Mononucleosis	21.35		38.31	2.59	9.84	15.66	17.56	27.39	6.85
9	Parotitis	1.28							2.42	6.85
10	Parotitis orhitis									
11	Morbilli									
12	Pertusis									
13	Adenovirosis	32	3.77							
14	Meningitis mening.	0.32			1.72					
	CREVNE	297.83	259.89	485.25	243.66	137.78	161.86	403.93	328.63	356.43
1	TIA dr.bakterijama	113.08	165.73	51.08	85.79	32.8	65.27	131.72	153.85	54.84
2	TIA Salmonellosis	59.89	15.07	17.03	108.1	13.12	31.33	52.69	65.24	95.96
3	Dysenteria bacillaris									
4	Enterocolitis	64.35	64.03	55.34	48.04	32.8	36.55	184.4	74.91	41.13
5	Infectio int.viralis	20.39	7.53	68.11		36.08	10.44	26.34	19.33	27.42
6	Infectio int. bakter.									
7	Infectio int.protoz.	0.32							0.81	
8	Meningitis virosa	6.37	3.77			9.84	5.22		11.28	
9	Hepatitis "A"	27.72	3.77	263.91	1.72	6.56			0.81	137.09
10	Hepatitis vir.	3.51		25.54		3.28	2.61	8.78	1.61	
11	Candidiasis	1.92		4.26			10.44		0.81	
12	Typhus abdominalis									
13	Botulismus	0.32				3.28				
	OSTALE	139.20 / 1.28	218.46	153.24	118.40/1.72	200.1	91.37	87.81/8.8	111.96/1.62	198.78
1	Septicaemia alie	1.28	3.77						1.61	6.85
2	Erysipel	13.38	7.53	8.51	34.32	6.56	2.61		11.28	6.85
3	Herpes zoster	109.9	199.62	114.93	75.5	186.98	73.1	87.81	87.8	116.53
4	Hepatitis "B"	12.11/ 0.32	3.77	34.37	8.58/1.72	6.56	13.59		6.3	74.76
5	Hepatitis "C"	2.55/ 0.64	3.77				2.61		4.72/1.62	
6	AIDS	0.95/0.32						8.78/8.78	1.67	
7	HIV+	0.32				3.28				
	TRANSMISIVNE	1.92			3.43	3.28	2.61		1.61	
1	Morbus LYME	1.92			3.43	3.28	2.61		1.61	
2	Malaria									
	ZOOANTROPONOZE	7.65	22.6	25.54	5.15		13.05		3.22	
1	Q febris	0.32			1.72					

MORBIDITET OD ZARAZNIH BOLESTI (1:100 000), PO OP[TINAMA
U JU@NOBANATSKOM OKRUGU U 2004. GODINI

Tabela 94.

R. br.	DIJAGNOZE	UKUPNO	ALIBUNAR	BELACRKVA	VR[AC	KOVA^ICA	KOVIN	OPOVO	PAN^EVO	PLANDI[TE
0	1	2	3	4	5	6	7	8	9	10
2	Febris haemorr.	0.32	3.77							
3	Brucellosis	4.14	18.83				13.05		2.42	
4	Leptospirosis									
5	Tularemija									
6	Psitacosis									
7	Tetanus									
8	Toxoplasmosis	0.32							0.81	
9	Leishmaniasis									
10	Trichinelosis	2.55		25.54	3.43					
	PARAZITARNE	94.29	82.86	170.26	37.75	141.06	93.98	114.16	90.21	54.84
1	Helminthiasis	2.23		17.03			2.61	17.56		
2	Enterobiasis	16.89	11.3	97.9	5.15	6.56	33.94		7.25	
3	Ascariasis	1.28		4.26	5.15					
4	Scabies	63.39	71.56	34.05	18.87	131.22	46.99	96.59	68.47	47.98
5	Dermatophytia	10.52		17.03	8.58	3.28	10.44		14.5	6.85
	VENERI^NE	3.19		8.51	5.15		5.22	8.78	0.61	
1	Lues	1.28					5.22	8.78	0.81	
2	Herpes genitalis									
3	Gonorrhoea	1.6		8.51	5.15					
4	Chlamidiasis gen.	0.32							0.81	
	NOSILA[TVO									
1	Salmonella-nosioci									
2	Shygella-nosioci									
3	Lambliasis-nosioci									
4	HbsAg - nosioci									

BROJ LICA TESTIRANIH NA HBsAg U JU@NOBANATSKOM OKRUGU U 2004. GODINI

Tabela 95.

R.br.	TESTIRANO	JU@NOBANATSKI	
		O K R U G	
		TEST	+'
0	1	2	3
1	Dobrovoljni davaoci krvi	7426	17
2	Pacijenti na hemodijalizi	542	14
3	Hemofili-ari		
4	Ostali pacijenti	1521	92
5	I.V. narkomani	1	1
6	Seksualni partneri HBsAg+		
7	Primaoci krvi i derivata		
8	Trudnice	148	2
9	Zdravstveni radnici	48	1
10	Ostali		

**BROJ REGISTROVANIH LICA INFICIRANIH HIV-om, OBOLELIH I UMRLIH OD AIDS-a
PO OP[TINAMA U JU@NOBANATSKOM OKRUGU OD 1986 - 2004. GODINE**

Tabela 96.

OP[TINA	HIV +	OBOLELO	UMRLO
1	2	3	4
UKUPNO	38	27	17
PAN^EVO	17	11	6
VR[AC	4	3	2
BELA CRKVA	2	2	1
KOVA^ICA	6	2	2
ALIBUNAR	2	2	2
KOVIN	3	3	2
OPOVO	4	4	2
PLANDI[TE			
.@[VI			
UMRLO			

**BROJ OBOLELIH OD ZARAZNIH BOLESTI I BROJ EPIDEMIOLO[KIH ANKETA, PREMA VRSTI UZRO^NIKA
U JU@NOBANATSKOM OKRUGU U 2004. GODINI**

Tabela 97.

PODRU^JE	Salmonellosis		Dysentery		Toxiinfectio		Trichine-llosis		Hepatitis B		Hepatitis C		AIDS/HIV		Leptospirosis		Q fever		Morbus Lyme	
	OB	Ank	OB	Ank	OB	Ank	OB	Ank	OB	Ank	OB	Ank	OB	Ank	OB	Ank	OB	Ank	OB	Ank
0	1	2	3	4	5	6	7	8	9	10	11	12	13	14	15	16	17	18	19	20
JU@NOBANATSKI OKRUG	188	156			355		8	8	38	38	8	8	3	3			1	1	6	6

**IZVEŠTAJ O OBAVLJENOJ IMUNIZACIJI PROTIV DIFTERIJE, TETANUSA I PERTUSISA, PO OPŠTINAMA U
JU@NOBANATSKOM OKRUGU U 2004. GODINI**

Tabela 98.

R.br.	OPŠTINA	Di-Te-Per vakcina			Di-Te-Per revakcina			Di-Te-Al revakcina			Di-Te pro adultis vacc.			Te-Al revakcina		
		Broj obavez.	Br. Vakcini sanih	%	Broj obavez.	Br. Vakcini sanih	%	Broj obavez.	Br. Vakcini sanih	%	Broj obavez.	Br. Vakcini sanih	%	Broj obavez.	Br. Vakcini sanih	%
0	1	2	3	4	5	6	7	11	12	13	14	15	16	17	18	19
	UKUPNO	2908	2866	98.56	2862	2805	98.01	2956	2945	99.63	4034*	4019*	99.63	3723	3689	99.09
1	ALIBUNAR	179	177	98.89	207	206	99.52	259	259	100.00	244	244	100.00	272	271	99.64
2	BELA CRKVA	170	168	98.80	182	175	96.20	222	221	99.50	224	224	100.00	227	220	96.90
3	VR[AC	513	506	98.64	508	502	98.82	545	541	99.27	639	633	99.07	768	755	98.31
4	KOVA^ICA	264	253	95.80	256	250	97.66	289	288	99.66	377	377	100.00	334	332	99.41
5	KOVIN	365	364	99.70	370	366	89.90	285	385	100.00	623*	622*	99.80	355	355	100.00
6	OPOVO	101	101	100.00	91	91	100.00	95	95	100.00	137	137	100.00	123	123	100.00
7	PAN^EVO	1213	1197	98.68	1157	1127	97.41	1050	1045	99.53	1664	1656	99.52	1565	1554	99.30
8	PLANDI[TE	103	100	97.09	91	88	96.71	111	111	100.00	126	126	100.00	79	79	100.00

* U Kovinu je vakcinisano 2 godista

**IZVEŠTAJ O OBAVLJENOJ IMUNIZACIJI PROTIV DEŠJE PARALIZE, PO OPŠTINAMA
U JUŽNOBANATSKOM OKRUGU U 2004. GODINI**

Tabela 99.

R.br.	OPŠTINA	Polio vakcina			Polio revakcina u 2 godini			Polio revakcina u 7 godini			Polio revakcina u 14 godini		
		Br. obveznika	Br. vakcinisanih	%	Br. obveznika	Br. revakcinisanih	%	Br. obveznika	Br. revakcinisanih	%	Br. obveznika	Br. revakcinisanih	%
0	1	2	3	4	5	6	7	8	9	10	11	12	13
	UKUPNO	2916	2874	98.56	2862	2805	98.01	3189	3179	99.69	3801*	3785*	99.58
1	ALIBUNAR	179	177	98.89	207	206	99.52	259	259	100.00	244	244	100.00
2	BELA CRKVA	170	168	98.80	182	175	96.20	222	221	99.50	224	224	100.00
3	VRŠAC	513	506	98.64	508	502	98.82	549	545	99.28	635	629	99.06
4	KOVAŠICA	264	253	95.80	256	250	97.66	306	305	99.68	360	360	100.00
5	KOVIN	365	364	99.70	370	366	98.90	385	385	100.00	623*	622*	99.80*
6	OPOVO	101	101	100.00	91	91	100.00	95	95	100.00	137	137	100.00
7	PANŠEVO	1221	1205	98.69	1157	1127	97.41	1262	1258	99.69	1452	1443	99.38
8	PLANDIŠTE	103	100	97.09	91	88	96.71	111	111	100.00	126	126	100.00

* U Kovinu je vakcinisano 2 godista

**IZVE[TAJ O OBAVLJENOJ IMUNIZACIJI PROTIV MALIH BOGINJA, ZAU[AKA I RUBELE,
PO OP[TINAMA U JU@NOBANATSKOM OKRUGU U 2004. GODINI**

Tabela 100.

R.br.	OP[TINA	MMR* vakcina			MMR* revakcina u 12 godini			BCG vakcine		
		Br. obveznika	Br. vakcinisanih	%	Br. obveznika	Br. revakcinisanih	%	Brow planiranih	Br. vakcinisanih	%
0	1	2	3	4	5	6	7	12	13	14
UKUPNO		3018	2959	98.05	4664*	4590*	98.42*	3653	3621	99.13
1	ALIBUNAR	207	206	99.52	428*	428*	100.00	184	184	100.00
2	BELA CRKVA	203	194	95.60	223	217	97.30	164	164	100.00
3	VR[AC	254	252	99.22	325*	323*	99.39	312	297	95.20
4	KOVA^ICA	379	369	97.37	585*	581*	99.32	344	344	100.00
5	KOVIN	106	106	100.00	131	131	100.00	123	123	100.00
6	OPOVO	1234	1216	98.55	2284*	2229*	97.60	1584	1577	99.56
7	PAN^EVO	102	97	95.10	125	123	98.40	72	71	98.62
8	PLANDI[TE	533	519	97.38	563	558	99.12	870	861	98.97

*MMR-Morbili+Parotitis+Rubela,revakcinisano vi{e godi{ta

**IZVEŠTAJ O SPROVEDENOJ IMUNIZACIJI RIZIČNIH GRUPA PROTIV GRIPA U 2004. GODINI NA TERITORIJI
JU@NOBNATSKOG OKRUGA**

Tabela 101.

Kategorije rizika	Ukupno imunizovanih osoba
Hronični bolesnici	2540
Osobe starije od 65. godina	1607
Zdravstveni radnici	751
Gerontološki centar/odeljenje	45
Kolektivni smeštaj-prognana i izbegla lica	310
Ostali	247
UKUPNO IMUNIZOVANIH OSOBA	5500

**IZVEŠTAJ O OBAVLJENOJ IMUNIZACIJI OZLEŽENIH LICA PROTIV TETANUSA, PO OPŠTINAMA
U JUŽNOBANATSKOM OKRUGU U 2004. GODINI**

Tabela 102.

OPŠTINA	Prevenција tetanusa				
	Br. ozleženih*	Serum	Hig.G	Vakcine	Revakcina
0	1	2	3	4	5
UKUPNO	15999	0	4640	9923	6076
1 ALIBUNAR	1666		546	1127	539
2 BELA CRKVA	1708		596	1130	578
3 VRŠAC	1952		1090	1090	862
4 KOVIN	1438		229	1019	419
5 KOVAČICA	1172		86	805	367
6 OPOVO	631			367	264
7 PANČEVO	5841		1868	3365	2476
8 PLANDIŠTE	1591		225	1020	571

*Broj u koloni "Br. ozleženih" je broj ozleženih lica koja su primila AT vakcinu i mora biti jednak zbiru kolona (4) i (5)

**ISPITANI UZORCI MATERIJALA HUMANOG POREKLA PREMA VRSTI MIKROORGANIZMA U ZAVODU ZA ZA[TITU
ZDRAVLJA U PAN^EVU U 2004. GODINI**

Tabela 103.

R. br.	VRSTE MIKROORGANIZMA	UKUPNO	BAKTERIOLO[KO-PARAZITOLO[KO-SEROLO[KE							
			KRV	PIO- KULTURA	KOPRO- KULTURA	URINO- KULTURA	BRIS USTA, NOSA, GRILA	PERUT, KOSA	DRUGO	
0	1	2	3	4	5	6	7	8	9	
	UKUPNO	UZORAKA	75180	2961	8770	15903	13638	31906	671	1331
		ANALIZA	290049	4379	50153	63612	68190	95718	1342	6655
1	Stafilokokus aureus	1096		467			17	600		12
2	Beta streptokoke	1354		595			264	486		9
3	Enterokoke	835		532			282	2		19
4	Anaerobne streptokoke	0								
5	Pneumokoke	421		68			23	301		29
6	Druge gram-pozitivne	1012		435			205	113		259
7	Gonokoke	0								
8	Meningokoke	0								
9	Druge gram-negativne koke	4314		1230			2978	48		58
10	S.typhi	0								
11	S. para A	0								
12	S. para B	0								
13	S. para C	0								
14	S. typhi murium	3				3				
15	S. enteritis	63				63				
16	Druge salmonele	19				19				
17	[igela dizenterije sonoi	0								
18	[igela Fleksneri	3				3				
	*BROJ POZITIVNIH ANALIZA	9120								
	*BROJ POZITIVNIH ANALIZA SA IZVR[ENOM REZISTENCIJOM									

ISPITANI BIOLO[KI UZORCI PREMA VRSTI MIKROORGANIZMA U ZAVODU ZA ZA[TITU ZDRAVLJA U
PAN^EVU U 2004. GODINI

Tabela 104.

R.br.	VRSTE MIKROORGANIZMA	SVEGA UZORAKA	OD TOGA POZITIVNO
0	1	2	3
	UKUPNO	12875	464
1	Mycobacterium tuberculosis	701	24
2	Clostridium tetani		
3	Corynebacterium diphtheriae	11917	
4	Diplococcus pneumoniae	12174	440
5	Bacillus anthracis		
6	Clostridijum Botulinum		
7	Toxoplasma gondii		
8	Drugo		

**PARAZITOLOGIJE PRETRAGE U ZAVODU ZA ZAŠTITU ZDRAVLJA U PANJEVU
U 2004. GODINI**

Tabela 105.

R.br.	VRSTA PARAZITA	SVEGA PRETRAGE	POZITIVNI
	0	1	2
	UKUPNO UZORAKA	65691	36033
	OD TOGA POZITIVNIH		
1	Entamoeba histerytica	14726	
2	Giardia lamblia	14726	29
3	Trichomonas vaginalis	6303	13
4	Plasmodium viva (ov.)		
5	Plasmodium malariae		
6	Plasmodium falciparum		
7	Leishmania donovani		
8	Toxoplasma gondii		
9	Fasciola hepatica		
10	Trakulje (trakavice)		
11	Ascaris lumbricoides	14932	
12	Trichuris trihiura	14932	
13	Enterobius vermicularis	68	5
14	Strongiloides sterc		
15	Trichinela spiralis		
16	Drugo	4	4

**MIKOLOGIJE PRETRAGE U ZAVODU ZA ZAŠTITU ZDRAVLJA
U PANJEVU U 2004. GODINI**

Tabela 106.

R.br.	VRSTA UZROČNIKA	SVEGA UZORAKA	OD TOGA POZITIVNO
	0	1	2
	UKUPNO	14728	2234
1	Actinomyces israeli		
2	Nocardia		
3	Candida	14057	2155
4	Cryptococcus		
5	Histoplasma		
6	Geotrichum		
7	Epidermophyton		
8	Microsporum	671	23
9	Trichophyton	671	54
10	Aspergillus		
11	Penicillium		
12	Mucor		
13	Drugo	671	2

ISPITANI UZORCI NAMIRNICA, PIJA] E VODE I PI] A PREMA VRSTI MIKROORGANIZMA U
2004. GODINI

Tabela 107.

R.b r.	SVEGA	VRSTA UZORAKA									
		MESO I MESNE PRERA\NE VINE	MLEKO I MLE^NI PROIZVO DI	KOLA^I	SLADO- LED	JAJA I JAJA U PRAHU	KONZERV E TRAJNE	DRUGE NAMIRNI CE	PI] A VE[TA- ^KA	PI] A PRIRO- DNA	VODA ZA PI] E
0	1	2	3	4	5	6	7	8	9	10	11
U K	8796	281	92	46	112	1	31	848	174	31	7180
O D	1960	103	30	1	52		1	85	17		1671
1	4	2		1				1			
2	67	27	3		10			26			1
3	87	24	1		3			10	2		47
4	166	39	19		8			12			88
5	35	26	3					3			3
6	0										
7	0										
8	1835	87	5		41		1	65	9		1627
9	484										484
10	650	64	4		46			58	12		466

SEROLO[KA ISPITIVANJA U ZAVODU ZA ZA[TITU ZDRAVLJA U PAN^EVU U 2004. GODINI

Tabela 108.

R.br.	VRSTE PRETRAGA	SVEGA	OD TOGA POZITIVNO	
0	1	2	3	
	UKUPNO	UZORAKA		
		ANALIZA		
1	Widalova reakcija (Salmoneloze)	11		
2	Weil - Felix-ova reakcija	215	15	
3	TPHA			
4	Infektivna mononukleoza - latex test			
5	Ehinokokoza			
6	Toksoplazmoza	4		
7	Antistereptolizinski test	1801	183	
8	Waler - Rose test	83	10	
9	C reaktivni protein	434	86	
10	RF Lateks	1318	258	
11	Paul Bunell_ova reakcija	224	22	
12	HBsAg - Eliza+imunofluorescencija			
13	HIV			
14	IF na Chlamydiae			
15	Mikoplazma			
16	Drugo	HBsAg	124	1
		HIV	51	
		Mikoplazma		
		Clamidie		

**Sektor za higijenu i
zaštitu životne sredine
Zavoda za zaštitu zdravlja
Pančevo**

RAD SEKTORA ZA HIGIJENU I ZAŠTITU ŽIVOTNE SREDINE ZAVODA ZA ZAŠTITU ZDRAVLJA PANČEVO

Sektor higijene i zaštite životne sredine se bavi zaštitom i unapredjenjem životne sredine na području Južnobanatskog okruga.

Poslovi koje realizuje Sektor higijene i zaštite životne sredine, obuhvataju sledeće:

- kontrolu kvaliteta vazduha u gradu Pančevu;
- kontrolu higijenske ispravnosti voda za piće u regionu;
- kontrolu higijenske ispravnosti bazena za kupanje i rehabilitaciju u regionu;
- kontrolu higijenske ispravnosti voda reka i jezera u regionu;
- kontrolu higijenske ispravnosti namirnica i predmeta opšte upotrebe u regionu;
- određivanje energetske vrednosti obroka iz restorana društvene ishrane;
- praćenje higijensko-sanitarnog stanja u školskim i predškolskim ustanovama u regionu;
- praćenje načina odlaganja medicinskog otpada u regionu.

Objedinjujući rezultate analiza laboratorije za sanitarnu hemiju i mikrobiološke laboratorije pri praćenju pojedinih parametara, Služba higijene organizovano otkriva, evidentira i prati izvore i vrstu zagađenja i stepen zagađenosti životne sredine, a u sledećoj etapi i uticaj zagađujućih materija iz voda, namirnica i vazduha na zdravlje ljudi koji su tim uticajima izloženi.

Služba higijene procenjujući uticaj zagađene životne sredine na zdravlje ljudi daje predlog mera za rešavanje istih, a shodno tome svoj doprinos unapređenju i zaštiti životne sredine.

Kontrola kvaliteta vazduha u gradu Pančevu

Tokom 2004. godine Sektor higijene i zaštite životne sredine pratio je kvalitet vazduha u gradu Pančevu na dva merna mesta ("Vatrogasni dom" i "Zavod za zaštitu zdravlja Pančevo", u daljem tekstu "Zavod"), a prema Uredbi o utvrđivanju programa kontrole kvaliteta vazduha i prema programu za 2004. i 2005. godinu .

24 časovna merenja su obuhvatila:

- **osnovne zagađujuće materije**, svakodnevno na dva merna mesta sumpordioksid, čađ, azotdioksid i taložne materije mesečno na šest mernih mesta;
- **specifične zagađujuće materije**: amonijak, benzen, toluen i 1,2 dihloretan svakodnevno na dva merna mesta;

Tokom 2004. godine, čađ je značajno učestvovala u kontaminaciji vazduha Pančeva (50 prekoračenja dozvoljenih vrednosti zabeleženo na lokaciji "Vatrogasni dom" i 38 na lokaciji "Zavod").

Povećane koncentracije amonijaka (preko GVI) tokom 2004. godine zabeležene su u pet uzoraka na lokaciji "Vatrogasni dom" i u tri uzorka na lokaciji "Zavod".

Analizom rezultata u 2004. godini i poredjenjem rezultata u prethodnih 10 godina, proizilazi zaključak da je prisuvo čađi u ovom periodu značajno, dok je za razliku od prethodnih godina amonijak nije značajno prisustvovao u vazduhu, što je povezano sa činjenicom da industrija veštačkih đubriva uglavnom nije proizvodila tokom godine.

Suspendovane čestice nađene su preko GVI u 76 od 114 uzoraka na lokaciji "Zavod".

Povećane koncentracije benzena su zabeležene u 106 od 115 uzoraka na lokaciji "Vatrogasni dom" i u 109 od 114 uzoraka na lokaciji "Zavod".

Ostali praćeni parametri u svim uzorcima nisu prelazili granične vrednosti imisije.

U odnosu na prethodni period prisustvo ovih zagadjivača nije bitno promenjeno u 2004.godini.

Ukupan broj merenja sa prekoraćenjem GVI na oba lokaliteta smanjen je u odnosu na prethodne dve godine, s napomenom da je u poslednjih pet godina, broj merenja u kojima je prekoraćena GVI uvek veći na lokaciji Vatrogasni dom nego na lokaciji Zavod.

Kontrola kvaliteta vode

Na području Južnobanatskog okruga postoji 46 vodovoda od kojih svaki snabdeva vodom jedno naselje, izuzev regionalnog vodovoda Bela Crkva koji snabdeva vodom 11 naseljenih mesta i vodovoda Pančevo koji vodom snabdeva 4 naseljena mesta.

Vodovodi Pančevo i Kovina imaju uređaje za prečišćavanje i vrše kontinuiranu dezinfekciju. Svi ostali vodovodi vrše distribuciju neprečišćene – sirove i uglavnom dezinfikovane vode, jer se dezinfekcija najčešće vrši u toku osmočasovnog radnog vremena.

U Južnobanatskom okrugu u upotrebi je 133 javnih bunara koji su najznačajniji lokalni objekti vodosnabdevanja. Postoji problem gazdovanja javnim bunarima, a posledica toga je da oni u velikom broju ne ispunjavaju osnovne higijensko-sanitarne norme.

U cilju sistematske kontrole vodovodske vode za piće u 2004. godini uzeto je za ispitivanje kvaliteta 1498 uzoraka (sirove i iz distributivne mreže); za bakteriološki pregled 8113 uzoraka (sirove i iz distributivne mreže), a izvršeno je 2321merenja rezidualnog hlora na terenu. Rezultati su dati u tabelama.

Rezultati pregleda uzoraka vodovodske vode iz mreže pokazuju da najkvalitetniju vodu za piće imaju vodovodi koji vrše prečišćavanje gde se neispravnost kreće od 5,1-36,0% analiziranih uzoraka. Ti rezultati nisu u okviru preporučene norme za ovu vrstu neispravnosti (20%). Neispravnost potiče od povišenih vrednosti za parametre boju i mutnoću, što je posledica nedovoljnog ispiranja mreže koje je neophodno redovno provoditi. Kod ostalih vodovoda hemijska neispravnost je 100,0% .

Bakteriološki najispravniju vodu takođe imaju korisnici vodovodske vode onih vodovoda koji vrše prečišćavanje i kontinuiranu dezinfekciju.

Za vodovod Bela Crkva bakteriološka neispravnost je u okviru svetski preporučene norme za ovu vrstu neispravnosti (do 5%).

Stanovništvo koje se snabdeva vodom za piće iz vodovoda koji distribuiraju sirovu vodu koristilo je u 2004.-oj godini manje ili više bakteriološki neispravnu vodu. Ova voda ne zadovoljava ni kvalitetom te je dobra podloga za razvoj bakterija, a zahteva i veću potrošnju dezinfekcionog sredstva. Rukovaoci ovih vodovoda su uglavnom nedovoljno edukovani za svoj posao; dezinfekcija se ne vrši adekvatno i kontinuirano što su sve razlozi za visoku bakteriološku neispravnost koja se kreće od 3,8 – 47,9 % svih analiziranih uzoraka.

Neispravnost je u tesnoj vezi sa prisustvom rezidualnog hlora (RCl) u vodi mreže koji je štiti od sekundarnog zagađenja.

U vodovodima koji vrše kontinuiranu dezinfekciju rezidualni hlor je izmeren na terenu u 5,4-100,0 % svih proveranih uzoraka. Ukupno izvršeno 2321 merenje rezidualnog hlora u uzorcima vode za piće na terenu.

Analiziranjem podataka o procentualnoj neispravnosti prema uzročnicima vidi se da je kod mnogih vodovoda veliki procenat uzoraka bakteriološki neispravan zbog prisustva bakterija indikatora fekalnog zagađenja što je stalni rizik po zdravlje stanovništva koje koristi ovu vodu.

Kontrola kvaliteta namirnica

Na osnovu Zakona o zdravstvenoj ispravnosti životnih namirnica i predmeta opšte upotrebe kontinuirano se obavlja kontrola i prati stanje zdravstvene ispravnosti namirnica. Kontrolu vrši Zavod za zaštitu zdravlja u saradnji sa republičkim sanitarnim inspektorima u okviru zdravstvenog nadzora nad proizvodnjom i prometom namirnica. Zavod vrši mikrobiološku kontrolu namirnica i predmeta opšte upotrebe domaćeg porekla, iz industrije, zanatske proizvodnje i prometa, kao i hemijsku kontrolu namirnica domaćeg porekla. Kontrolom su obuhvaćene 22 grupe namirnica.

U toku 2004. godine ukupno je mikrobiološki ispitano 3223 uzoraka, od toga je neispravno bilo 679 (21,1%). Iz industrijske proizvodnje je od 354 uzoraka, neispravnih bilo 53 (14,9%) uzoraka. Iz prometa je od 2475 uzoraka, neispravno bilo 487 (19,6%), a iz zanatske proizvodnje od 394 uzoraka, neispravno je bilo 139 (35,2%).

Ukupno je hemijski ispitano 390 uzoraka, sa 94(24,1%) neodgovarajućih: iz industrijske proizvodnje od 108 uzoraka, 14 (12,9%) nije odgovaralo, iz prometa od 163 ukupno, neodgovarajućih 43(26,4%) i iz zanatske proizvodnje od 119 uzoraka, 37(31,1%) je bilo neodgovarajućih.

Kontrola higijensko-sanitarnog stanja u školama i predškolskim ustanovama

Zavod za zaštitu zdravlja Pančevo u okviru redovnih poslova Odseka za školsku higijenu dva puta godišnje obavlja higijensko – sanitarni nadzor nad predškolskim objektima, objektima osnovnih škola, srednjih škola, visokoškolskih ustanova i internatima za smeštaj dece i omladine. Pored nadzora, analiziraju se brisevi ruku i radnih površina u školskim kuhinjama i prati se kvalitet vode za piće.

Kartoteka svih objekata obuhvata: 92 predškolska objekta (uključujući i odeljenja u okviru objekata osnovnih škola), 105 objekata osnovnih škola, 17 srednjih škola, 2 visokoškolske ustanove i 3 internata za smeštaj dece i omladine na teritoriji Južnog Banata.

Kvalitet vode varira samo u školama koje su priključene na lokalni vodovod ili imaju neki drugi izvor vodosnabdevanja. Problem odlaganja smeća nije rešen i organizovan u seoskim sredinama. Glavni problemi higijene učionica su neadekvatne podne obloge koje onemogućavaju redovno održavanje higijene, nefunkcionalno osvetljenje usled neodgovarajućih lusteri i velikog broja neispravnih svetlećih tela, nedostatak dopunskog osvetljenja za tablu, tamnih zavesa u prostorija koje su orijentisane ka jugu i prisustvo vlage. Problemi koji prate higijenu fiskulturnih sala se ogledaju u nedovoljnoj veličini, lošem stanju objekta, nedovoljnoj zaštiti prozora i svetlećih tela, slaboj opremljenosti fiskulturnim spravama, kao i u vrlo lošem stanju pratećih prostorija. Higijena sanitarnih čvorova je vidno popravljena i u većem broju škola su obezbeđena sredstva za pranje ruku. Školske kuhinje ima većina škola, ali neke ne rade. Obroci se ne planiraju i uglavnom se distribuiraju od privatnih proizvođača.

Ukupan broj izvršenih nadzora je 318, od čega stanje zadovoljava u 84 (51,21%) objekta, delimično zadovoljava u 74 (21,2%) objekata i ne zadovoljava u 6 (1,7%) objekata.

Ukupan broj školskih kuhinja (u predškolskim, školskim i internatskim objektima) iznosi 126. Izvršeno je ukupno 292 nadzora. Stanje objekata delimično zadovoljava u 10 objekata, dok je u ostalim dobro.

U školskim kuhinjama je uzorkovano ukupno 614 briseva na čistoću od čega je neispravnih bilo 5 (1,8%) u predškolskim ustanovama, 3 (0,9%) u školskim, dok su u internatima svi uzorci bili ispravni. Saprofiti su nađeni u 8 uzorka (2,9%) u predškolskim objektima, 6 (1,8%) u školskim objektima.

Rezultati ispitivanja vode za piće u predškolskim i školskim objektima pokazuje da od ukupno 595 analiza bakteriološki neispravno je bilo 152 (25,5%). Hemijska neispravnost vode za piće je nađena od 84 uzorka u 79 (94,0%) uzoraka. Objekti koji se nalaze priključeni na lokalne vodovode koriste vodu koja je samo dezinfikovana, a ne i prečišćena, usled čega se javlja hemijska neispravnost vode uzrokovana mineralnim poreklom.

Prioritetne škole kojima je potrebna sanacija su: OŠ "Dositej Obradović" i OŠ "Žarko Zrenjanin" iz Bele Crkve, a izgradnja novih objekata je potrebna: za fiskulturnu salu OŠ "Jovan Jovanović Zmaj" i OŠ "Bratstvo-jedinstvo" Pančevo, i novi zasebni objekti vrtića "Zeka" i Centralne kuhinje za PU "Dečja radost" Pančevo.

ZDRAVSTVENI RADNICI U OJ SEKTOR HIGIJENE I ZAŠTITU ŽIVOTNE SREDINE PREMA STRUČNOJ SPREMI U ZAVODU ZA ZAŠTITU ZDRAVLJA PANČEVO U 2004. GODINI

Tabela 109.

R.b r	ODELJENJA	ZDRAVSTVENI RADNICI														
		Ukupno	LEKARI				OSTALI SA VISOKOM STRUČNOM SPREMOM			VIŠA STRUČNA SPREMA			SREDNJA STRUČNA SPREMA			
			SVEGA	OPŠTE MEDICINE	NA SPECIJALIZACIJI	SPECIJALISTI	FARMACEUTI	HEMIČARI	FIZIKOHEMIČAR	SVEGA	SANTARNI TEHNIČAR SA VIŠOM STRUČNOM SPREMOM	LABORANT SA VIŠOM STRUČNOM SPREMOM	SVEGA	HEMIJSKI TEHNIČARI	SANTARNI TEHNIČAR SA SREDNJOM STRUČNOM SPREMOM	LABORANT SA SREDNJOM STRUČNOM SPREMOM
0	1	2	3	4	5	6	7	8	9	10	11	12	13	14	15	16
	UKUPNO	22	4	0	0	4	2	2	1	3	3	0	10	6	4	0
1	ODELJENJE HIGIJENE I ZAŠTITE ŽIVOTNE SREDINE	11	4			4				3	3		4		4	
2	ODELJENJE SANITARNE HEMIJE SA EKOTOKSILOGIJOM	11					2	2	1				6	6		

IZVEŠTAJ O KONTROLI KVALITETA VAZDUHA U PANČEVU U 2004. GODINI
GODIŠNJI IZVEŠTAJ O KONTROLI KVALITETA VAZDUHA
OSNOVNE I SPECIFIČNE ZAGAĐUJUĆE MATERIJE

LOKACIJA

VATROGASNI DOM

Tabela 110.

PARAMETRI	JED. MERE	STATISTI^KI POKAZATELJI									
		N	Csred	C ₅₀	C ₉₅	C ₉₈	Cmin	Cmax	GVI	>GVI	
OSNOVNE	Sumpordioksid	mg/m ³	366	11.0	9	31	35	2	55	150	0
	Čad	mg/m ³	366	29.0	21	87	111	2	215	50	50
	Suspend.čestice	mg/m ³									
	Ukup.talož.mat.	mg/m ³ /dan	12	195.0	166			86	330	450	
	Azot dioksid/24h	mg/m ³	366	22.0	20.0	41	47	3	59	85	0
	Ugljenmonoksid	mg/m ³									
	Azot dioksid/8h	mg/m ³									
	Prizemni ozon	mg/m ³									
specifi~ne zag. mat.	Formaldehid	mg/m ³									
	Poliaromat.ugljov.	mg/m ³									
	Acr.	mg/m ³									
	Amonijak	mg/m ³	365	22.0	17	58	80	1	182	100	5
	Hlorovodonik	mg/m ³									
	DME	mg/m ³									
	Fenol	mg/m ³									
	Vodonik sulfid	mg/m ³									
	Fluorovodonik	mg/m ³									
	Atr.	mg/m ³									
	CS2	mg/m ³									
	Toluen	mg/m ³	114	13.0	6	32	66	1	405	7500	0
	1,2-Dihloroetan	mg/m ³									
	Vinil hlorid	mg/m ³									
	Benzen	mg/m ³	115	6.8	6	14	26	0	34	0	106
	Etil acetat	mg/m ³									
	Org.rastvara~i	mg/m ³									
	Metanol	mg/m ³									
Uk.ugljov. NMOC	mg/m ³	114	293.0	237	675	1036	19	1357			
Primedba: C95 i C98 nisu prikazani za parametre kod kojih je bilo vecih prekida u merenjima. To su benzen, toluen, 1,2-dihloroetan, 8h-NO2 i 8h-formaldehid.											
		broj merenja	srednja god. vrednost	medijana	frekvenc. visokih konc	frekvenc. visokih konc	minimalna vrednost	maksimalna vrednost	grani~na vred. imisije	broj dana > GVI	

IZVEŠTAJ O KONTROLI KVALITETA VAZDUHA U PANČEVU U 2004. GODINI
GODIŠNJI IZVEŠTAJ O KONTROLI KVALITETA VAZDUHA
OSNOVNE I SPECIFIČNE ZAGAĐUJUĆE MATERIJE

LOKACIJA

ZZZZ

Tabela 111.

PARAMETRI	JED. MERE	STATISTIČKI POKAZATELJI									
		N	Csred	C ₅₀	C ₉₅	C ₉₈	Cmin	Cmax	GVI	>GVI	
osnovne	Sumpordioksid	mg/m ³	366	11.0	8.0	29	34	2	54	150	0
	Čad	mg/m ³	366	27.0	20	81	94	2	230	50	38
	Suspend.čestice	mg/m ³	114	160.0	145	315	391	30	467	120	76
	Ukup.talož.mat.	mg/m ³ /dan	12	158.0	161			59	269	450	
	Azot dioksid/24h	mg/m ³	366	26.0	25.0	47	56	9	75	85	0
	Ugljenmonoksid	mg/m ³									
	Azot dioksid/8h	mg/m ³									
	Prizemni ozon	mg/m ³									
specifične zag. mat.	Formaldehid	mg/m ³									
	Poliaromat.ugljov.	mg/m ³									
	Acr.	mg/m ³									
	Amonijak	mg/m ³	365	16.0	14	33	43	1	127	100	3
	Hlorovodonik	mg/m ³	195	1.0				0	1	50	0
	DME	mg/m ³									
	Fenol	mg/m ³									
	Vodonik sulfid	mg/m ³									
	Fluorovodonik	mg/m ³									
	Atr.	mg/m ³									
	CS2	mg/m ³									
	Toluen	mg/m ³	111	18.0	8	77	91	0	191	7500	0
	1,2-Dihloroetan	mg/m ³									
	Vinil hlorid	mg/m ³									
	Benzen	mg/m ³	114	14.0	12	30	52	0	84	0	109
	Etil acetat	mg/m ³									
	Org.rastvara~i	mg/m ³									
	Metanol	mg/m ³									
	Uk.ugljov. NMOC	mg/m ³	111	287.0	257	594	681	25	1096		
	C95 i C98 nisu prikazani za parametre kod kojih je bilo većih prekida u merenjima. To su benzen, toluen, i 1,2-dihloroetan.										
		broj merenja	srednja god. vrednost	medijana	frekvenc. visokih konc.	frekvenc. visokih konc.	minimalna vrednost	maksimalna vrednost	grani~na vred. imisije	broj dana > GVI	

IZVEŠTAJ O KONTROLI KVALITETA VAZDUHA U PANČEVU U 2004. GODINI
GODIŠNJI IZVEŠTAJ O KONTROLI KVALITETA VAZDUHA
ANALIZA TALOŽNIH MATERIJA

LOKACIJA

Vatrogasni dom

Tabela 112.

PARAMETRI		JED. MERE	STATISTIČKI POKAZATELJI						
			N	Csred	C ₅₀	Cmin	Cmax	GVI	>GVI
osnovne	Ukupne taložne materije	mg/m ² /dan	12	195.0	166	86	330	450	0
	pH		12	6.3	6.2	5.8	6.9		
	Specif. elektroprovodljivost	mS/cm	12	68.0	64	35	135		
	Sulfati	mg/m ² /dan	12	4.2	0	0	29.75		
	Hloridi	mg/m ² /dan	12	7.9	6.2	2.1	28.3		
	Amonijum jon	mg/m ² /dan	12	5.8	5.18	1.69	12.02		
	Nitriti	mg/m ² /dan	12	0.108	0.067	0.04	0.276		
	Nitrati	mg/m ² /dan	12	3.2	3.78	0.00	7.06		
specifične zag. mat.	Kalcijum	mg/m ² /dan	12	12.8	12.3	7.71	26.92		
	Rastvorne materije	mg/m ² /dan	12	79.0	80.1	54.2	103.6		
	Nerastvorne materije	mg/m ² /dan	12	117.0	99	21.8	228.1		
	Sadržaj pepela	mg/m ² /dan	12	38.0	31.6	3.9	88.2		
	Živa	mg/m ² /dan	12	0.1	0.05	0.05	0.05	5	0
	Arsen	mg/m ² /dan	12	0.3	0.25	0.5	0.25	250	0
	Olovo	mg/m ² /dan	12	<0.1	<0.1	<0.1	<0.1	*	
	Kadmijum	mg/m ² /dan	12	62.0	0.25	0.25	446.6	400	1
	Cink	mg/m ² /dan	12	1.3	0	0	15	0	1
	Nikl	mg/m ² /dan	12	<0.5	<0.5	<0.5	<0.5	0	0
	Hrom (VI)	mg/m ² /dan	12	<0.5	<0.5	<0.5	<0.5	0	0
Ukupno 12 mese-nih uzoraka			broj merenja	srednja god. vrednost	medijana	minimalna vrednost	maksimalna vrednost	grani-na vred. imisije	broj dana > GVI

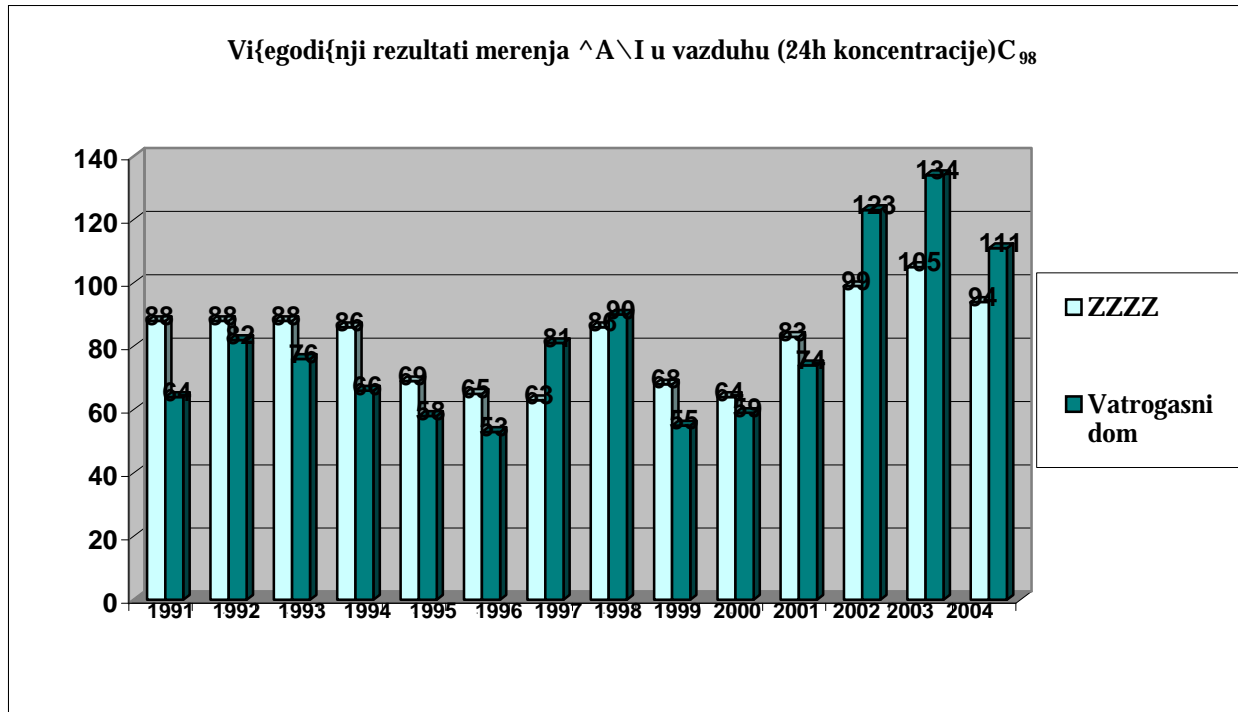
IZVEŠTAJ O KONTROLI KVALITETA VAZDUHA U PANČEVU U 2004. GODINI
GODIŠNJI IZVEŠTAJ O KONTROLI KVALITETA VAZDUHA
ANALIZA TALOŽNIH MATERIJA

LOKACIJA
Zavod

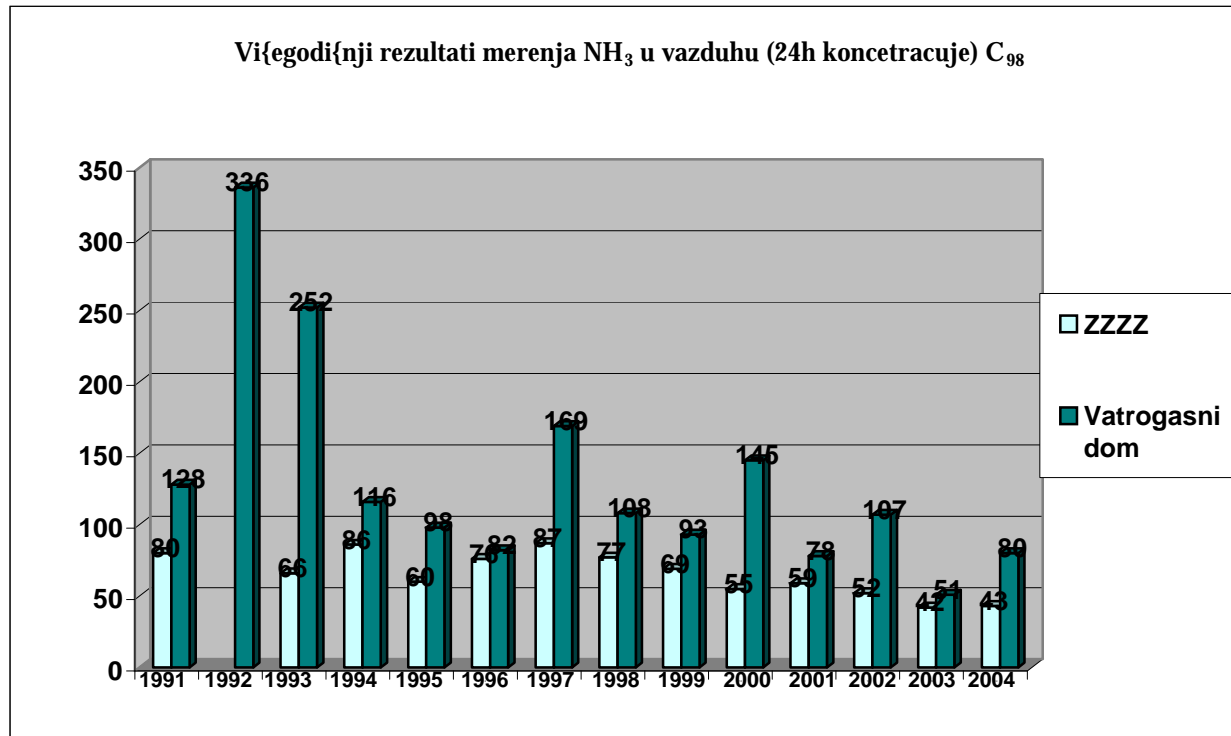
Tabela 113.

PARAMETRI		JED. MERE	STATISTIČKI POKAZATELJI						
			N	Csred	C ₅₀	Cmin	Cmax	GVI	>GVI
osnovne	Ukupne taložne materije	mg/m ² /dan	12	158	161	59.0	269	450	
	pH		12	6.1	6	5.5	7		
	Specif. elektroprovodljivost	mS/cm	12	65	62	35	98		
	Sulfati	mg/m ² /dan	12	3.63	0	0.00	17.34		
	Hloridi	mg/m ² /dan	12	6.76	6.45	210	16.6		
	Amonijum jon	mg/m ² /dan	12	4.32	3.02	1.29	15.34		
	Nitriti	mg/m ² /dan	12	0.044	0.046	0.000	0.094		
	Nitrati	mg/m ² /dan	12	3.84	4.02	0.00	7.67		
specifične zag. mat.	Kalcijum	mg/m ² /dan	12	12.9	12	5.44	26.67		
	Rastvorne materije	mg/m ² /dan	12	84	77.1	37.4	171.8		
	Nerastvorne materije	mg/m ² /dan	12	75	89	11.3	169.5		
	Sadržaj pepela	mg/m ² /dan	12	27.4	14.8	2.8	115.4		
	Kadmijum	mg/m ² /dan	12	0.05	0.05	0.05	0.05	5	0
	Olovo	mg/m ² /dan	12	0.25	0.25	0.25	0.25	250	0
	Ziva	mg/m ² /dan	12	<0.1	<0.1	<0.1	<0.1	*	
	Cink	mg/m ² /dan	12	46.27	0.25	0.25	294.5	400	0
	Arsen	mg/m ² /dan	12	1.1	0	0	12.6	0	1
	Nikl	mg/m ² /dan	12	<0.5	<0.5	<0.5	<0.5	0	0
	Hrom (VI)	mg/m ² /dan	12	<0.5	<0.5	<0.5	<0.5	0	0
	Ukupno 12 mesečnih uzoraka			broj merenja	srednja god. vrednost	medijana	minimalna vrednost	maksimalna vrednost	grani-na vred. imisije

Grafikon 20.



Grafikon 21.



**REZULTATI ISPITIVANJA HIGIJENSKE ISPRAVNOSTI VODA ZA PIĆE IZ GRADSKIH VODOVODA
U JUŽNOBANATSKOM OKRUGU U 2004. GODINI**

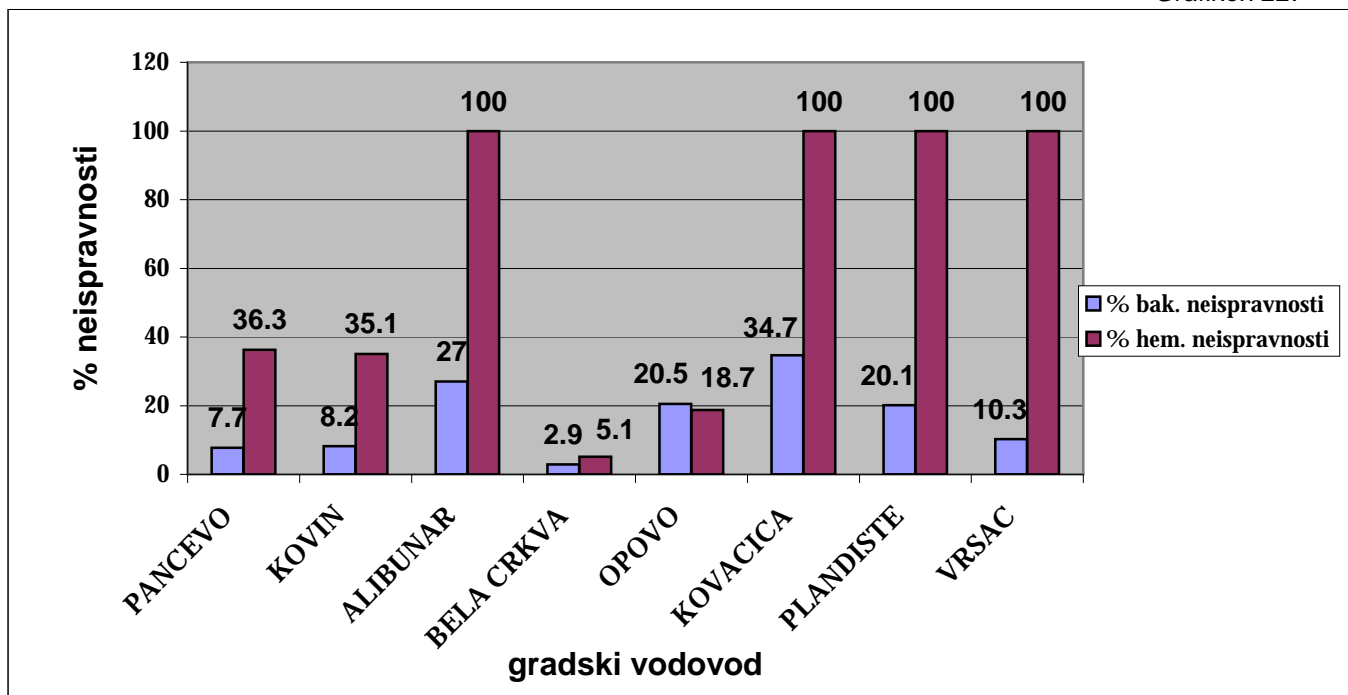
Tabela 114.

R.b r.	VODOVOD GRAD	BAKTERIOLOŠKI PREGLED			FIZIČKO-HEMIJSKI PREGLED			REZIDUALNI HLOR (mg/l)					
		BROJ UZETIH UZORA KA*	NEISPRA- VNIH		UZROK NEISPRAVNO STI	BROJ UZETIH UZORA KA	NEISPRA- VNIH		UZROK NEISPRAVNO STI	BROJ UZETIH UZORA KA	0,2-0,5	<0,2	>0,5
			BROJ	%			BROJ	%					
0	1	2	3	4	5	6	7	8	9	10	11	12	13
1	PANČEVO	1687*	130	7.7	saprofiti 60.7% koli+fek 39.32%	796	289	36	fizičke osobine	544	315	61	151
2	KOVIN	218*	18	8.2	saprofiti 77.7% koli+fek22.2%	108	38	35.1	NH ₃ ;Mn,fiz.os	73	63	2	8
3	ALIBUNAR	122	33	27	saprofiti 87.8% koli+fek12.1%	26	26	100	Mn	50	2	2	0
4	BELA CRKVA	207	6	2.9	saprofiti 66.6% koli+fek 33.3 %	39	2	5.1	fizičke osobine	48	41	1	6
5	OPOVO	124	25	20.5	saprofiti 100.0%	16	3	18.7	Mn,NH ₃ ;Fe, fiz.osobine,	24	7	5	5
6	KOVAČICA	170	59	34.7	saprofiti 94.9% koli+fek 5.1%	26	26	100	Fe;NH ₃ ;Mn;f.o.	49	3	1	2
7	PLANDIŠTE	109	22	20.1	saprofiti 86.3% koli+fek13.6%	12	12	100	NH ₃ ; Mn,fiz.os	22	10	5	0
8	VRŠAC	543	56	10.3	saprofiti 89.3% koli+fek 10.7 %	72	72	100	NH ₃ ;Mn;fiz.os.	138	41	62	1

*Prikazan broj uzetih uzoraka podrazumeva uzorke iz procesa prečišćavanja i distributivne mreže

PROCENAT NEISPRAVNIH UZORAKA VODE ZA PIĆE IZ GRADSKIH VODOVODA U JUZNOBANATSKOM OKRUGU U
2004.GODINI

Grafikon 22.



**REZULTATI ISPITIVANJA HIGIJENSKE ISPRAVNOSTI VODA ZA PIĆE IZ SEOSKIH VODOVODA
U JUŽNOBANATSKOM OKRUGU U 2004. GODINI**

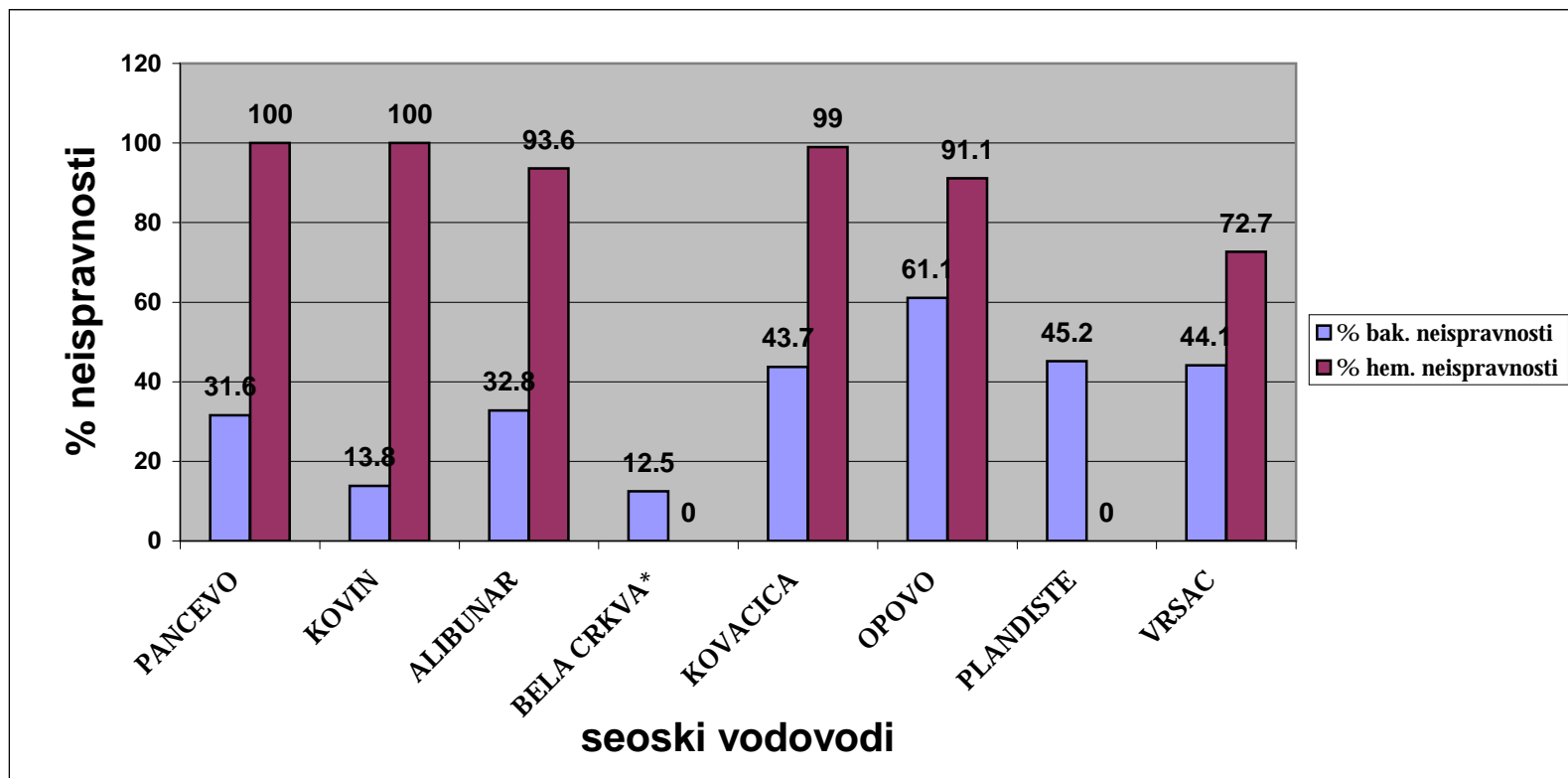
Tabela 115.

R.b r.	OPŠTINA	BAKTERIOLOŠKI PREGLED				FIZIČKO-HEMIJSKI PREGLED				REZIDUALNI HLOR (mg/l)			
		BROJ UZETIH UZORA KA	NEISPRA- VNIH		UZROK NEISPRAVNO STI	BROJ UZETIH UZORA KA	NEISPRA- VNIH		UZROK NEISPRAVNO STI	BROJ UZETIH UZORA KA	0,2-0,5	<0,2	>0,5
			BROJ	%			BROJ	%					
0	1	3	4	5	6	7	8	9	10	11	12	13	14
UKUPNO		3615	1369			560	516			933	151	51	57
1	PANČEVO	690	218	31.6	sap. 65.1%, koli+fek 34.8%	117	117	100	Fe,Mn,NH3,f.o.	200	18	6	8
2	KOVIN	397	55	13.8	sap. 83.6%, koli+fek 16.3%	87	87	100	Mn, Fe, F.o.NH3	162	75	32	42
3	ALIBUNAR	901	296	32.8	sap. 69.5%, koli+fek 30.4%	158	148	93.6	Mn, F.o.	272	23	12	3
4	BELA CRKVA*	24	3	12.5	sap.66.6%, koli+fek 33.3%	23	0	0		24	21	1	2
5	KOVAČICA	606	265	43.7	sap. 80.2%, koli+fek 17.7%	108	107	99	KMnO4, Mn, Fe, NH3	189	5	0	2
6	OPOVO	260	159	61.1	sap. 50.9%, koli+fek 49.0%	45	41	91.1	NH3, Fe, KMnO4, F.o.	86	9	0	0
7	VRŠAC	401	221	44.1	sap. 71.0%, koli+fek 28.9%	22	16	72.7	Fe, Mn, F.o.	0	0	0	0
8	PLANDIŠTE	336	152	42.2	sap.65.1%, koli+fek 34.8%	0	0	0		0	0	0	0

*13 seoskih naselja priključeno je na regionalni vodovod Bele Crkve

REZULTATI ISPITIVANJA HIGIJENSKE ISPRAVNOSTI VODA ZA PIĆE IZ SEOSKIH VODOVODA U JUZNOBANATSKOM OKRUGU U 2004. GODINI

Grafikon 23.



**REZULTATI ANALIZE KVALITETA VODA REKA, JEZERA I JAVNIH KUPALIŠTA
U JUŽNOBANATSKOM OKRUGU U 2004. GODINI**

Tabela 116.

R.b r.	OPŠTINA	IME REKE, JEZERA	MIKROBIOLOŠKI PREGLED				HEMIJSKI PREGLED			
			BROJ UZETIH UZORAKA	NEISPRAVNIH		UZROK NEISPRAVNO STI	BROJ UZETIH UZORAKA	NEISPRAVNIH		UZROK NEISPRAVNO STI
				BROJ	%			BROJ	%	
0	1	2	3	4	5	6	7	8	9	10
1	PANČEVO	Dunav	10	6	60	Citrobacter	10	6	60.0	NH3, <O2,
2	PANČEVO	Tamiš	10	10	100	E. Coli, Citrobacter	10	10	100.0	<O2,
3	PANČEVO	Ponjavica	10	10	100	Citrobacter, Enterobacter	10	10	100.0	NH3, <O2, KMnO4
4	KOVIN	Dunav	2	0			2	0		
5	VRŠAC	jezero	10	0			10	0		
6	BELA CRKVA	Glavno jezero	2	0			2	0		

**REZULTATI ISPITIVANJA HIGIJENSKE ISPRAVNOSTI VODA IZ BAZENA ZA PLIVANJE I REHABILITACIJU U
JUŽNOBANATSKOM OKRUGU U 2004. GODINI**

Tabela 117.

R. br.	OP[ITINA	VRSTA BAZENA	BAKTERIOLOŠKI PREGLED			HEMIJSKI PREGLED				
			BROJ UZETIH UZORAKA	NEISPRAVNIH		UZROK NEISPRAVNO STI	BROJ UZETIH UZORAKA	NEISPRAVNIH		UZROK NEISPRAVNO STI
				BROJ	%			BROJ	%	
0	1	2	3	4	5	6	7	8	9	10
1	PANČEVO	Mali zatvoreni	81	30	37	Saprofiti 83.3 Kolifek 16.6	81	79	97.5	NH3, KMnO4
2	PANČEVO	Veliki zatvoreni	80	9	11.2	Saprofiti 88.8 Kolifek 11.1	80	48	60	NH3, KMnO4
3	PANČEVO	Otvoreni	19	1	5.2	Saprofiti 100,0	19	14	73.6	NH3, KMnO4
4	PANČEVO	Perla zatvoreni	18	8	44.4	Saprofiti 87.5 Kolifek 12.5				
5	PANČEVO	zatvoreni bolnicki	10	4	40	kolifek				
6	DEBELJAČA	otvoreni	6	2	33.3	Saprofiti 50,0 Koliformne 50,0	5	1	20	NH3

REZULTATI KONTROLE NAMIRNICA U PROMETU U JUŽNOBANATSKOM OKRUGU U 2004. GODINI

Tabela 118.

R.b r.	GRUPE NAMIRNICA	Industrijska proizvodnja							Promet							Zanatska proizvodnja									
		Broj pregledanih uzoraka			Neispravni uzroci zbog nalaza				Broj pregledanih uzoraka			Neispravni uzroci zbog nalaza				Broj pregledanih uzoraka			Neispravni uzroci zbog nalaza						
		Ukupno	Od toga		salmonele	koagulaza poz.stafilokoke	kvasnice i plesni	insekata i parazita	ostalo	Ukupno	Od toga		salmonele	koagulaza poz.stafilokoke	kvasnice i plesni	insekata i parazita	ostalo	Ukupno	Od toga		salmonele	koagulaza poz.stafilokoke	kvasnice i plesni	insekata i parazita	ostalo
			ne odgovara	uslovno upotrebljivo							ne odgovara	uslovno upotrebljivo							ne odgovara	uslovno upotrebljivo					
1	2	3	4	5	6	7	8	9	10	11	12	13	14	15	16	17	18	19	20	21	22	23	24		
1	MLEKO	1						39	5						5										
2	PROIZVODI OD MLEKA	4	1				1	190	42						42	53	27			1				26	
3	MESO							375	181		4	27			150										
4	PROIZVODI OD MESA	3						195	23		1	5			17										
5	RIBE,ŠKOLJKE,RAKOVI							114	54			4			50										
6	PROIZVODI OD RIBE																								
7	JAJA I PROIZVODI OD JAJA							49	5			1			4										
8	ŽITARICE, LEGUMINOZE, BRAŠNO	42						134	7					7											
9	HLEB, TESTENINE, KEKS	58						290	19			2	11		6	54	4			1	2			1	
10	KOLAČI							33	4						4	37	16			4				12	
11	ŠEĆER, ČOKOLADA, BOMBONE, MED	21						50	2					1	1										
12	DEČJA HRANA I DIJETETSKJE NAMIRNICE							44																	
13	VOĆE I PROIZ. OD VOĆA							170	39		12	6	7		14										

REZULTATI KONTROLE NAMIRNICA U PROMETU U JUŽNOBANATSKOM OKRUGU U 2004. GODINI

Tabela 118.nas. 1

R.b r.	GRUPE NAMIRNICA	Industrijska proizvodnja							Promet							Zanatska proizvodnja									
		Broj pregledanih uzoraka			Neispravni uzroci zbog nalaza				Broj pregledanih uzoraka			Neispravni uzroci zbog nalaza				Broj pregledanih uzoraka			Neispravni uzroci zbog nalaza						
		Ukupno	Od toga		salmonele	koagulaza poz.stafilokoke	kvasnice i plesni	insekata i parazita	ostalo	Ukupno	Od toga		salmonele	koagulaza poz.stafilokoke	kvasnice i plesni	insekata i parazita	ostalo	Ukupno	Od toga		salmonele	koagulaza poz.stafilokoke	kvasnice i plesni	insekata i parazita	ostalo
			ne odgovara	uslovno upotrebljivo							ne odgovara	uslovno upotrebljivo							ne odgovara	uslovno upotrebljivo					
1	2	3	4	5	6	7	8	9	10	11	12	13	14	15	16	17	18	19	20	21	22	23	24		
14	POVRCE I PROIZ. OD POVRĆA							83	10						10										
15	MASTI I ULJA							15	2						2										
16	ADITIVI I ZAČINI	9	2				2	125	37					21	16										
17	KAFA, KAKAO I ČAJEVI	169	48			45	3	60	5			1	1		3	12									
18	ALKOHOLNA PIĆA	17						8																	
19	BEZALKOHOLNA PIĆA	3						52	3					3		23	3					2	1		
20	SLADOLED	21	2				2	104	13					2		11	174	63			9	3		51	
21	GOTOVA JELA							260	25			7			18	39	24				1	2		21	
22	OSTALO	5						85	11						11	2	2							2	
	UKUPNO (1 DO 22)	354	53			45	8	2475	487		17	53	53		364	394	139			16	9	1	113		
23	POSUDJE I PRIBOR ZA JED. UPOTREBU	134	4																						
24	SRED. ZA ODR. LIČ.HIG.,NEGU I ULEPŠ. LICA I TELA	191	25																						
	UKUPNO (23 DO 24)	325	29																						

HIGIJENSKO - SANITARNI NADZOR U OBJEKTIMA ZA DRUŠTVENU ISHRANU

Tabela 119.

R br.	VRSTA OBJEKTA	Rezultati pregleda namirnica				Rezultati pregleda briseva						
		Ukupno pregledano	Neispravno		Uzrok neispravnosti	Ukupno pregledano	Sterilno		Saprofiti		Neispravno	
			Broj	%			Broj	%	Broj	%	Broj	%
0	1	2	3	4	5	6	7	8	9	10	11	12
1	Predškolski	63	4	6.3	E. Coli	268	255	95.15	8	2.98	5	1.86
2	Školski	55	4	7.27	E. Coli	311	302	94.08	6	1.87	3	0.93
3	Internatski					35	35	100				
4	Studenski											
5	Radnički											
6	Bolnički											
7	Ugostiteljski objekti	412	154	37.4	E.Coli Pyo.staph.	28	26	92.8	2	7.2		
8	Objekti brze hrane	111	61	54.9	E.Coli P.staph.							
9	Poslastičarnice	244	93	38.1	E.Coli P.staph.							
10	Radnički restorani	87	7	8	E.Coli P.staph.	24	22	91.6	2	8.4		
11	Pekare	206	33	16	E.Coli, deklar. organolep							
12	Buregdžinice											
	Ukupno	956	282	29.5	E.Coli P.staph.	666	640	96.09	18	2.7	8	1.2

HIGIJENSKO - SANITARNI NADZOR U PREDŠKOLSKIM , ŠKOLSKIM I OSTALIM OBJEKTIMA U JUŽNOBANATSKOM OKRUGU U 2004. GODINI

Tabela 120.

R.b r.	VRSTA OBJEKTA	Broj objekata	Broj objekata uvedenih u kartoteku	Broj izvršenih nadzora	Stanje objekta zadovoljava			Predložene mere			
					Da	Ne	Delimično	Date	Izvršene	Delimično izvršene	Neizvršene
0		1	2	3	4	5	6	7	8	9	10
	UKUPNO	165	165	318	84	6	74	118	0	108	8
1	Predškolske ustanove	38	38	86	16	2	19	25		15	8
2	Osnovne škole	105	105	210	51	4	50	92		92	
3	Srednje škole	17	17	17	13		4	0			
4	Više škole	1	1	1	1			0			
5	Fakulteti	1	1	1			1	1		1	
6	Internati	3	3	3	3			0			
7	Centralna kuhinja										
	Ukupno	165	165	318	84	6	74	118		108	8

**Sektor za socialnu medicinu
i organizaciju zdravstvene službe
Zavoda za zaštitu zdravlja
Pančevo**

U OJ Sektoru za socijalnu medicinu i organizaciju zdravstvene slu`be je u 2003. godini, radilo je 3 doktora medicine i 5 radnika vi{e i srednje stru-ne sprema. Ceo postoje}i kadar, ostvario je razli-ite poslove i zadatke za potrebe Ju`nabanatskog okruga. Delatnost ovog sektora u 2003. godini, realizovana je kroz:

- unapre|enje zdravlja,
- pra}enje zdravstvenog stanja i zdravstvenih potreba stanovni{tva na teritoriji Ju`nabanatskog okruga: (morbiditet u primarnoj zdravstvenoj za{titi, morbiditet stacionarnih bolesnika, struktura op{te smrtnosti);
- obavljanje stru-no-metodolo{kih poslova iz oblasti zdravstvenog vaspitanja;
- stru-no-metodolo{ku koordinaciju planiranja i sprovođenja zdravstvene za{tite;
- pra}enje organizacije zdravstvene delatnosti i sprovođenja zdravstvene za{tite na teritoriji Ju`nabanatskog okruga;
- pra}enje, analize i ocene Planova i Programa rada zdravstvenih ustanova i socijalno-zdravstvenih ustanova (zdravstveni centri, domovi zdravlja, specijalne bolnice i socijalno-zdravstvene ustanove);
- pra}enje i ocene izvr{enja (godinjih) Planova rada svih zdravstvenih ustanova na teritoriji Ju`nabanatskog okruga;
- pra}enje kvaliteta rada u zdravstvenim ustanovama na teritoriji Ju`nabanatskog okruga;
- organizovanje i sprovođenje spoljnog nadzora nad stru-nim radom u samostalnim domovima zdravlja, ustanovama socijalne za{tite i drugim oblicima obavljanja zdravstvene delatnosti na teritoriji Ju`nabanatskog okruga;
- u-e{e u procesu zaklju-ivanja Ugovora izme|u zdravstvenih ustanova u dr`avnoj svojini i Filijale RZZZO u Pan-evu i kontrolu ugovornih obaveza;
- pra}enje i ocene izvr{enja (periodi-nih) Planova rada svih zdravstvenih ustanova na teritoriji Ju`nabanatskog okruga;
- stru-no-metodolo{ku koordinacija na sprovođenju i pra}enju realizacije Programa zdravstvene za{tite stanovni{tva;
- pra}enje, analize i ocene kadrovskih efektivita u zdravstvenim ustanovama i socijalno-zdravstvenim ustanovama;
- pra}enje primene metodskih uputstava u odnosu na delatnosti zdravstvenih ustanova;
- poslove iz oblasti zdravstvene ekonomike;
- stru-no-metodolo{ku koordinaciju pri razvoju informacionog sistema u zdravstvenim ustanovama;
- poslove zdravstvene statistike;
- izradu analiza, elaborata i studija; i
- izradu i {tampanje publikacija (izrada zdravstveno-statisti-kog biltena).

ZDRAVSTVENI RADNICI U OJ SEKTOR ZA SOCIJALNU MEDICINU I ORGANIZACIJU ZDRAVSTVENE SLU@BE PREMA STRU^NOJ SPREMI U ZAVODU ZA ZA[TITU ZDRAVLJA PAN^EVO U 2004. GODINI

Tabela 121.

R.br	ODELJENJA	ZDRAVSTVENI RADNICI									
		UKUPNO	LEKARI			VI[A STRU^NA SPREMA			SREDNJA STRU^NA SPREMA		
			SVEGA	NA SPECIJA-LIZACIJI	SPECI - JALISTI	SVEGA	MEDICINSKE SESTRE	ZDRAVSTVEN I SARADNICI	SVEGA	MEDICINSKE SESTRE	ZDRAVSTVEN I SARADNICI
0	1	2	3	4	5	6	7	8	9	10	11
	UKUPNO	6	2	0	2	3	1	2	1	1	0
1	ODSEK SOCIJALNE MEDICINE SA ORGANIZACIJOM ZDRAVSTVENE SLU@BE	1	1		1						
2	ODSEK ZA ZDRAVSTVENO VASPITANJE										
3	ODSEK ZDRAVSTVENE STATISTIKE, INFORMATIKE I ZDRAVSTVENE EKONOMIKE	5	1		1	3	1	2	1	1	

**VRSTA I BROJ OBRA\ENIH ZDRAVSTVENO STATISTI^KIH IZVE[TAJA SOCIJALNE MEDICINE I
ZDRAVSTVENE STATISTIKE U 2004. GODINI**

Tabela 122.

R.br.	VRSTA USLUGE	BROJ
0	1	2
1	Bolesni-ko-statisti-ki listi} (3-21-60)	24549
2	Karton povre enog (3-21-62)	1389
3	Prijava poro aja (3-21-63)	2761
4	Prijava poba~aja (3-21-64)	1974
5	List rehabilitacije (3-21-65)	310
6	Izve{taj o radu Slu`be op{te medicine (3-01-60)	3
7	Izve{taj Slu`be za boni-ko-stacionarno le~enje (3-21-60)	3
8	Izve{taj klini-kih laboratorija	4
9	Izve{taj laboratorije (3-14-60)	
10	Izve{taj Slu`be za rehabilitaciju	3
11	Izve{taj Slu`be za transfuziju krvi (3-10-60)	3
12	Izve{taj Slu`be hitne medicinske pomo}i	3
13	Izve{taj Slu`be za medicinu radu (3-02-60)	3
14	Izve{taj Slu`be za za{titu i le~enje usta i zuba (3-07-60)	12
15	Izve{taj Slu`be za za{titu {kolske dece i omladine (3-04-60)	3
16	Izve{taj Slu`be za ko`noveneri~ne bolsti (3-07-60)	3
17	Izve{taj Slu`be za plu}ne bolesti i tuberkulozu (3-06-60)	3
18	Izve{taj Slu`be za zdravstvenu za{titu `ena (3-05-60)	3
19	Izve{taj specijalisti-kih slu`bi	9
20	Izve{taj Slu`be za plivalentnu patrona`u (3-17-60)	3
21	Izve{taj o zdravstvenom prosvet}ivanju (3-13-60)	3
22	Izve{taj Slu`be za zdravstvenu za{titu dece (3-03-60)	3
23	Izve{taj o organizacionoj strukturi i kadrovima u zdravstvenim ustanovama (3-00-60)	2
24	[ifiriranje uzroka smrti u statisti~kim listi}ima DEM-2	4163